

LG 올레드 evo AI

스스로 빛을 내 차원이 다른 올레드



01

2025

백화점

Life's Good.

AI 라이프 솔루션  
가전은 역시 LG

꿈꾸던 삶, 일상이 되다

# 머스트 *have,* 베스트 *collection*

써 본 사람들이 무조건 만족하는 머스트해브 가전

꿈꾸던 삶은  
행복한 오늘이 모여 만들어집니다.

사랑하는 사람과 온전히 여유로운 하루  
친구들과 밀도 있게 즐거운 하루

당신이 바라던 매일에  
우리가 함께 할게요.

꿈꾸던 삶, 내 일상이 됩니다.



청소부터 관리까지  
All-Free 로봇청소기

## CONTENTS

04  
라이프스타일 제안

08  
LG SIGNATURE

14  
TV/AV  
TV\*  
시네빔  
모니터  
AV



어디서나 함께 즐기는  
포터블 스크린



나를 위한  
프라이빗 스크린



세척도 건조도 트루니까,  
세상에 없던 식기세척기



Everyday Everywear,  
ALL NEW 스타일러

\* M & B 제품군에 대한 LGE.com 실구매자 리뷰 중 총 4,334개의 평균 평점 4.9점/5점 만점('23년 10월 18일 기준)

40

**주방가전**

- 냉장고\*
- 김치냉장고\*
- 식기세척기\*
- 광파오븐/전자레인지
- 전기레인지\*
- 정수기\*
- 맥주제조기

72

**생활가전**

- 워시타워\*
- 워시룸보\*
- 세탁기\*/건조기\*
- 의류관리기\*/신발관리기
- 청소기\*
- 안마의자\*
- 식물생활가전

102

**에어컨**

- 스탠드 에어컨\*
- 벽걸이에어컨
- 창호형/이동식
- 시스템에어컨
- 환기 시스템

116

**에어케어**

- 360°공기청정기\*
- 에어로시리즈\*
- 제습기
- 가습기\*

122

**가전/서비스 구독  
소모품**

\*그린 컬러에 해당하는 제품들은 가전 구독 제품입니다.

꿈꾸던 삶, 일상이 되다

# 머스트 have, 베스트 collection

써 본 사람들이 무조건 만족하는 머스트해브 가전

## 지친 하루, 나를 기다리는 깨끗한 집 LG 로보킹 AI 올인원

하루종일 퇴근만 기다렸지만 정리 안된 집은 남은 일처럼 느껴지죠.  
로봇청소기가 해주면 편리하겠네. 단순했던 생각은 구체적인 행복이 됩니다.  
냄새없이 청결하고, 먼지없이 반짝이는 즐거운 나의 집으로 돌아가요.



### 물을 쓰는 가전은 관리가 필수

사기 전엔 센서며, 주행이며 온갖 어려운 스펙 따져보지만,  
쓰다 보면 생기는 불편함은 결국 관리의 문제.  
회전솔, 브러쉬, 물통... 치우고 바꿀 건 왜 이리 복잡한지  
정수기, 가습기처럼 물을 쓰는 가전은 관리가 필수죠.  
물걸레를 쓰는 로봇청소기도 반드시 구독하고 전문가 케어 받으세요.



### 써 본 사람들은 알아요. 자동 급배수가 얼마나 좋은지

물통에 모이지 않고 바로 버리는 자동 급배수.  
로봇청소기 좀 써본 분들은 자동 급배수가 최고래요.  
당장 자동 급배수 설치를 못한다고요? 그래도 괜찮아요.  
키트 하나만 추가하면 나중이라도 바꿀 수 있으니까요.  
두 번 사지 않아도 되는, 로보킹 AI 올인원을 선택하세요.



\* M & B 제품군에 대한 LG.com 실 구매자 리뷰 총 중 4,334개의 평균 평점 4.9점/5점 만점('23년 10월 18일 기준) \* LG 로보킹 AI 올인원 : \* 케어 서비스 : \* 24. 7월 기준 LG전자 공식 서비스센터는 전국 120개 매장으로 집계하였습니다. \* 케어 서비스는 가전 구독 서비스를 이용하는 고객에게 제공되며, 가전 구독 서비스에는 LG전자 가전 케어 전문가가 방문 관리하는 케어 서비스와 소모품 정기 배송이 포함됩니다. \* 자동 급배수 : \* 자동 물채움과 비움 기능은 급배수 설치 환경에서만 가능합니다. \* 자동 급배수 설치 시, 자동으로 물채움과 오수 비움 기능이 적용되며, 프리스탠딩 모델은 로봇 청소기 본체 내 자동 물공급 기능만 적용되어 있습니다. \* 사전 당사 시, 설치 환경에 따라 자동 급배수 설치가 불가할 수 있으며, 설치 환경 및 설치 형태에 따라 설치 비용은 상이합니다. \* 상기 이미지는 이해를 돕기 위해 연출된 이미지로 실제와 다를 수 있습니다.

# ‘그 사람 참 깔끔하게 잘 입어’라는 말 LG 스타일러

매일 아침 구김 없는 출근룩 준비하느라 허덕인다면,  
관리가 힘들어 야끼는 옷을 옷장에 모셔만 놓았다면,  
의류관리기의 대명사, LG 스타일러로 고민을 해결해보세요!!



## 일분 일초가 모자란 출근시간 SAVE

정신 없는 출근시간, 오늘은 뭘 입을지  
옷에 구김은 없는지 따지다 보면 시간이 촉박하죠?  
스타일러는 샤워 전 넣어두면 18분만에 스타일링하고,  
빌트인 고압 스티머로 옷깃/소매 끝 구김까지 싹!  
스타일러 덕분에 모닝콜 알람시간이 30분 늦춰졌어요!



## 나만 알고 싶은, 야끼는 옷 관리법

누구나 다들 야끼는 옷 한 벌씩은 있죠?  
근데, 야끼는 옷일수록 관리가 어려워 잘 안 입게 되잖아요~  
스타일러는 스팀량을 조절하는 듀얼히팅 트루스팀으로  
까다로운 실크, 캐시미어 소재까지 맞춤 관리하니가  
옷장 속 잠자던 옷들을 싹싹 꺼내 입고, 매일 스타일링해요!



라이프스타일 제안



\* LG 스타일러 오브제컬렉션 : \* 18분 스타일링 소요 : 급속 스타일링 코스 동작 시 소요 시간이며, 선택 코스에 따라 소요 시간은 달라질 수 있습니다. \* 빌트인 고압 스티머 구김제거 : \* 시험 기관 : KATRI시험연구원 \* 시험 코스 : 스티머 사용 \* 시험 부하 : 셔츠 (KS C IEC 60456:2010 C.2에 따름) \* 시험 방법 : 구김을 부여한 시험편에 스티머를 2회 왕복 이동 후 평가판으로 전, 후 비교 \* 시험 결과 : 초기 구김 대비 2배 이상 구김 완화 (4.5급/5급) \* 시험결과와 사용환경 등에 따라 차이가 있을 수 있습니다. \* 상기 이미지는 이해를 돕기 위해 연출된 이미지로 실제와 다를 수 있습니다.



## 같이 먹고 같이 쉬어요. LG 디오스 식기세척기

밀린 설거지 때문에 몸도 마음도 여유가 없다면,  
감당 안 되는 뒷정리 때문에 요리를 포기했다면,  
믿고 맡길 수 있는 LG 디오스 식기세척기에 마음껏 기대보세요!



### 부담없이 차려낸 풍성한 식탁

온 가족 한데 모인 명절, 지인들을 집에 초대할 자리,  
이렇게 소중한 사람들과 다같이 모이기도 힘든데  
요리로 한 번, 설거지로 또 한 번 지치진 않았나요?  
디오스 식기세척기는 꼼꼼한 세척부터 스팀, 건조까지  
알아서 다 해주니까 식사 후 폭풍수다의 여유가 생겼어요!



### 마음껏 플레이팅 할 결심

찬장 속 고이 간직한 예쁜 접시들을 선뜻 꺼내지 못하는 이유는  
접시를 아끼기 보단 감당 안 되는 뒷정리 때문 아닌가요?  
디오스 식기세척기는 그릇에 따라, 요리에 따라  
딱 맞는 다양한 코스로 말끔하게 설거지해주니까  
신나게 요리하고 마음껏 플레이팅 하는 재미에 푹 빠졌어요!



## 혼자 보면 즐겁고, 같이 볼 땐 행복해요. LG 스탠바이미 & 스탠바이미 Go

음악, 영상, 운동, 게임, SNS까지 재밌는 게 무궁무진!  
집 안이나 집 밖에서 언제 어디서나 함께 하는  
LG 스탠바이미로 뻘한 일상을 Fun하게 바꿔보세요!



라이프스타일 제안



### ■ 앉아서도, 누워서도, 먹으면서도 봐요!

스마트폰으로 신나게 동영상 정주행 하다 보면,  
화면이 작아 눈도 아프고, 자세가 불편해 여기저기 쑤시죠?  
스탠바이미는 소파에 앉아서 보다가 밥 먹을 땐 식탁에서,  
피곤할 땐 침대에 누워서 보니까 그야말로 지상낙원!  
요즘엔 홈트, 화상회의, SNS까지 한 시도 떨어질 틈이 없어요!



### ■ 지루할 틈 없는, 기쁜 우리 캠핑 날

무려한 시간을 달래주는 캠핑용 TV는 없으면 안 될 필수템이죠?  
고장 안 나게 꼼꼼히 싸고, 꺼내서 다리 연결하고, 자리 잡고,  
전원 꽂고, 화면 세팅까지 한 오백 년 걸리는 일반 캠핑TV 대비  
스탠바이미 Go는 넣고 열고 들고 이 모든 걸 한번에 샤샤샹!  
음악 듣고, 영상 보고, 게임 하고, 노래방까지~ 지루할 틈이 없어요!



\* 상기 이미지는 이해를 돕기 위해 연출된 이미지로 실제와 다를 수 있습니다.



세계 최초,  
무선으로 또 한번 앞서가다

## 1 세계 최초 세계 최대 무선 올레드

세계 최대 97 초대형 화면에 세계 최초 무선 전송 기술로 새로운 혁신을 완성했습니다. 전원을 제외한 모든 선을 없애 무선으로 고화질 영상을 손실/끊김 없이 전송합니다.

## 2 무선 라이프스타일

주변기기의 복잡한 선을 없애 공간을 깔끔하게, 원하는 곳 어디든 설치하는 자유롭게, TV까지 움직일 필요 없이 연결은 편리하게, 무선 올레드로 새로운 라이프스타일을 즐겨보세요.

## 3 가장 밝은 올레드

밝기 향상 기술과 알파11 AI 프로세서로 완성한 차원이 다른 올레드. 픽셀 단위의 업스케일링과 버추얼 서라운드 11.1.2로 최적의 화질과 사운드의 감동을 느껴보세요.

### OLED M



2023년  
CES 혁신상 수상

모델명	OLED97M4KNA	
화면 크기 (cm)	245	
폭×높이×깊이 (mm)	스탠드제외	2155×1240×28.2
	스탠드포함	2155×1628×580
	스탠드	1658×580
디스플레이	디스플레이 종류	올레드 evo
	해상도	UHD(3,840×2,160)
인공지능	AI 프로세서	알파11
	화질	AI 화질 프로
	사운드	AI 사운드 프로
	홈버브 / ThinQ	●
사운드	다이렉트 음성인식	●
	출력 / 채널	60W / 4.2ch
	돌비 애트모스	●
디자인	디자인 타입	갤러리
	4면 시네마 스크린	●
리모컨	프리미엄 인공지능 리모컨(NFC)	
에너지소비효율등급	대상 아님	

\* 세계 최초 무선 : 2023년 7월 글로벌 TV 동종업계 4K, 120Hz 무선 AV전송 기술 기준. TV와 제로 커넥트 박스 간 비디오/오디오 무선 전송 솔루션이 적용되었으며, 구동 시 TV와 제로 커넥트 박스에 각각 전원 연결이 필요합니다. \* 세계 최대 : 2024년 7월 동종업계 OLED TV 기준 \* 자유로운 설치 : 전원 콘센트 위치, 벽면 상태 등에 따라 상이할 수 있습니다. \* 주변기기와 제로 커넥트 박스 간 유선 연결이 필요합니다. \* 가장 밝은 올레드 : '24년 출시 올레드 TV 기준, APL 3% 자사 65G4(Vivid 모드)와 삼성 65SD95(Dynamic 모드)의 자사 내부 측정치 기준 (대상 모델 : 올레드 M4, G4 시리즈에 한함) \* 밝기 향상 기술 : M4, G4 시리즈에 한하여 적용됨 \* 알파11 AI 프로세서 : M4, G4 시리즈 탑재 \* 설치 환경에 따라 무선 전송이 원활하지 않을 수 있습니다. \* 스탠드는 별도 제품입니다. \* 모든 이미지는 촬영컷으로 실제 제품과 차이가 있을 수 있습니다.

새로운 세탁건조의 시대

● 본 카탈로그에 실린 제품설치 이미지는 고객의 이해를 돕기 위해 연출된 이미지로 실제와 다를 수 있습니다.

## 1 새로운 경험 올인원 세탁·건조

세탁부터 건조까지 세탁물을 옮길 필요 없이 한번의 터치로 새로운 경험을 선사합니다.

## 2 스마트한 기술로 혁신적 편의성

말 한마디로 코스 설정, 옵션 변경이 가능한 음성인식과 가볍게 터치하면 문이 열리는 스마트 터치 도어로 세탁이 편리해집니다.

## 3 마치 작품처럼 정제된 디자인

엄선된 리얼 스테인리스 소재와 핵심만 남긴 시그니처 플랫 디자인으로 고급스럽고 아름답습니다.

### ! 시그니처 세탁건조기



2024년 CES 혁신상 수상



2024년 대한민국 혁신대상  
신기술혁신상 수상



2024년 iF 디자인 어워드 수상

모델명	FH25LMTH	
용량	트롬(세탁 25kg / 건조 13kg) 미니워시(세탁 4kg)	
폭×높이×깊이 (mm)	700×1340×830	
폭×높이×깊이 (mm)(도어 오픈 시)	700×1340×1600	
디자인	소재	리얼 스테인리스
	도어 디자인	글라스도어
	코스 선택 방법	7인치 와이드 디스플레이
인공지능	도어 오픈 방식	스마트 터치 / 푸시 오픈
	인공지능 세탁건조	무게, 재질, 오염도, 탈수, 건조 온도
	음성인식	●
성능	건조방식	인버터 히트펌프
	인버터 DD모터 / 6모션	●
	트루스팀	●
	5방향 터보샷	●
	자동세제함 플러스	●
ThinQ	슬라이드 먼지필터	●
	컨덴서 자동세척 시스템	●
	Wi-Fi	●
	음성인식	●
	원격제어	● (통합제어 : 트롬+미니워시)
	에너지모니터링	●
	스마트진단	●

\* 올인원 세탁건조기 : 시작 버튼 하나로 세탁 후 세탁물을 꺼내지 않고 건조까지 완료되는 제품입니다. \* LG ThinQ : LG ThinQ 앱 내에 가전제품 등록을 위해서는 가장 내 무선인터넷 환경이 필요합니다. ThinQ 기능 사용을 위해서는 스마트폰의 Google Play 스토어 또는 Apple App 스토어에서 'LG ThinQ' 앱을 설치하여 Wi-Fi에 연결해야 합니다. \* LG ThinQ 앱은 일부 스마트폰에서는 기능 사용에 제약이 발생하거나 작동하지 않을 수 있으니, 최소 사양을 확인 후 사용하세요. (Android OS 9 이상, iOS 15.0 이상) 자세한 사용 방법은 애플리케이션의 도움말을 참고해 주세요. \* 도어오픈시 깊이란? 도어를 90도 각도로 열었을 때 도어 끝과 제품 본체 후면까지의 최장길이임 \* 모든 이미지는 촬영컷으로 실제 제품과 차이가 있을 수 있습니다

## 초프리미엄 냉장고



### 1 샤이니 유니버스

스테인리스 가공기술로 탄생한 시그니처만의 품격있는 디자인 밤하늘의 별빛처럼 번치 않는 아름다움을 담았습니다.

### 2 노크온 매직스페이스

문을 열지 않아도 '똑똑' 노크만 하면 내부를 확인할 수 있어 신선함을 지켜줍니다.

※ 해당 기능이 적용된 냉장고 모델에 한함.  
(F902ND79E, J842ND79, M409ND, M400ND, M401ND, M402ND, W400ND, W409NDR)

### 3 혁신적 편의성

냉장고 앞에 서면 스스로 문이 열리는 '오토 스마트 도어', 냉동실 서랍이 자동으로 나오는 '오토 스마트 드로어'로 차원이 다른 편리함을 선사합니다.



F904ND79E



J842ND79



M402ND

모델명	F904ND79E	J842ND79	M402ND
용량	905ℓ (냉장 570ℓ, 냉동 335ℓ)	840ℓ (냉장 505ℓ, 냉동 335ℓ)	403ℓ
폭×높이×깊이 (mm)	912×1784×929	912×1784×929	700×1793×735
인버터 리니어 컴프레서	●	●	●
형태	노크온 매직스페이스	노크온 매직스페이스	노크온 매직스페이스
매직스페이스 재질	블랙다이아몬드 글라스	블랙다이아몬드 글라스	블랙다이아몬드 글라스
핸들	플랫핸들	플랫핸들	플랫핸들
디스플레이	서클 디스플레이(LCD)	서클 디스플레이(LCD)	서클 디스플레이(LCD)
패턴	샤이니 유니버스	샤이니 유니버스	샤이니 유니버스
재질	도어	스테인리스	스테인리스
	내부(벽면)	4면 스테인리스	4면 스테인리스
오토 스마트 도어	●	●	●
오토 스마트 드로어	●	●	오토 리프트(하칸)
도어쿨링+	●	●	●
HYGIENE Fresh+	●	●	●
온도변환 공간	상칸 : 컨버터블 팬트리	상칸 : 컨버터블 팬트리	상칸 : 컨버터블 팬트리 중,하칸:냉장/냉동/김치
ThinQ	Wi-Fi	●	●
	음성인식	●	●
	스마트진단	●	●
에너지소비효율등급	1등급	3등급	3등급

※ LG ThinQ 앱은 Android OS(9 이상) Play 스토어, iOS(15.0 이상) App Store에서 별도로 설치가 필요하며, 휴대전화의 기종/유형에 따라 차이가 발생할 수 있습니다. (iOS 운영체제에서는 NFC 기능을 지원하지 않음) 또한 초기 냉장고와 연결 시 동일한 Wi-Fi 환경 안에 있어야 하며, 이후 냉장고는 항상 등록된 Wi-Fi 환경 안에서 동작되어야 합니다. 외부에서 원격제어 사용 시, 데이터 사용 환경이 필요합니다. 상세 내용은 사용자 매뉴얼을 참고해주세요. ※ 시그니처 열음정수기냉장고 : 원하는 정수 용량 버튼을 선택하고 물을 받으면, 처음 나오는 물은 차가울 수 있습니다. 냉장실에 위치한 정수 필터에 있던 물이 나오기 때문입니다. ※ 모든 이미지는 촬영컷으로 실제 제품과 차이가 있을 수 있습니다.

## 초프리미엄 와인셀러



### 1 샤이니 유니버스

스테인리스 가공기술로 탄생한 시그니처만의 품격있는 디자인. 밤하늘의 별빛처럼 번치 않는 아름다움을 담았습니다.

### 2 와인 케어 시스템

온도, 습도, 진동 케어를 통해 와인을 최상의 환경에서 보관할 수 있습니다.

### 3 혁신적 편의성

냉장고 앞에 서면 스스로 문이 열리는 '오토 스마트 도어', 서랍이 자동으로 올라와 쉽게 사용할 수 있는 '오토 리프트'로 차원이 다른 편리함을 선사합니다.



W409NDR

W400ND

모델명	W409NDR	W400ND
용량	381ℓ(상칸 65병)	381ℓ(상칸 65병)
폭×높이×깊이 (mm)	700×1793×735	700×1793×735
인버터 리니어 컴프레서	●	●
형태	노크온	노크온
도어 열림 방향	우측	좌측
핸들	플랫핸들	플랫핸들
디스플레이	서클 디스플레이(LCD)	서클 디스플레이(LCD)
패턴	샤이니 유니버스	샤이니 유니버스
도어스타일/재질	스테인리스	스테인리스
내부 디자인	고내 4면 스테인리스	고내 4면 스테인리스
냉장/냉동	중/하칸	중/하칸
오토 스마트 도어	상칸	상칸
오토 리프트	하칸	하칸
와인선반	레이일 장착형 고급 원목	레이일 장착형 고급 원목
멀티쿨링시스템	●	●
HYGIENE Fresh+	●	●
ThinQ	Wi-Fi	●
	음성인식	●
	스마트진단	●

\* LG ThinQ 앱은 Android OS(9 이상) Play 스토어, iOS(15.0 이상) App Store에서 별도로 설치 필요하며, 휴대전화의 기종/유형에 따라 차이가 발생할 수 있습니다.(iOS 운영체제에서는 NFC 기능을 지원하지 않음). 또한 초기 냉장고와 연결 시 동일한 Wi-Fi 환경 안에 있어야 하며, 이후 냉장고는 항상 등록된 Wi-Fi 환경 안에서 동작되어야 합니다. 외부에서 원격제어 사용 시, 데이터 사용 환경이 필요합니다. 상세 내용은 사용자 매뉴얼을 참고해주세요. \* 오토 스마트 도어 : 상칸에만 적용 \* 오토 리프트 : 하칸에만 적용 \* 제품의 정확한 사이즈는 실물 실측을 권장합니다. \* 모든 이미지는 촬영컷으로 실제 제품과 다를 수 있습니다.

## 초프리미엄 에어컨



### 1 극한의 미니멀리즘

공기를 형상화한 원형과 직선의 미니멀리즘이 돋보이는 작품 같은 디자인, 시간이 지나도 변하지 않는 타임리스 디자인으로 당신의 거실에 하나의 작품을 놓은 듯한 자부심을 느끼실 수 있습니다.

### 2 올인원 에어솔루션

냉방, 가습, 제습, 공기청정 모든 공기를 관리해 주는 단 하나의 에어컨. 습한 여름엔 냉방, 제습, 공기청정을 함께 건조한 겨울엔 가습, 공기청정을 함께해 사계절 내내 쾌적함을 선사합니다.

### 3 시그니처 테크놀로지

극세 필터를 알아서 청소해 주는 시그니처 클린봇, 에어컨 앞에 서면 자동으로 물통이 나오는 오토 무빙 버킷, 터치 한 번으로 필터가 나오는 오토 무빙 필터로 최상의 편의성을 경험하실 수 있습니다.



2in1 조합 벽걸이 냉방 에어컨  
SQ07GASMAJ



reddot winner 2020  
2020년 reddot  
디자인 어워드 수상



2in1 스탠드 냉방 에어컨  
FQ27GASMA2



모델명		FQ27GASMA2
냉방면적 (㎡)		89.1
냉방능력 (정격/최소)W		(9,800/3,300)
냉방소비전력(정격/최소)W		(3,280/420)
실내기 크기 (폭×높이×깊이)mm		370×1870×320
실외기 크기 / 커버사이즈 (폭×높이×깊이)mm		950×832×330 / 950×918×330
에너지소비효율등급		3등급
디자인 색상		시그니처 메탈
인공 지능	인공지능 스마트케어	●
	인공지능 음성제어/인체감지	●
	스마트 가이드	●
냉방	시그니처 서클	●
	상하좌우 바람제어	●
	4X 파워 냉방	●
제습	아이스 쿨파워/아이스 롱파워	●
	강력/절전	●
절전	절전냉방/전력량 표시	●
	인공지능 듀얼인버터/에너지 모니터링	●
청정	단독공기청정	●
	CAC 인증	●
	인공지능 365공기청정	●
	집진 이오나이저	●
필터	극세필터/필터교체알림	●
	초미세집진 블랙필터	●(4EA)
가습	공기청정 디스플레이/PM1.0 센서/자동건조	●
	4단계 위생가습 시스템	●
편의 기능	시그니처 필터 클린봇/오토 무빙 필터	●
	오토 무빙 버킷	●
	스마트진단	●
ThinQ	Wi-Fi	●

• 매립배관 모델 : FW23GASMA2M / FQ27GASMA2M



## 초프리미엄 에어컨

### 1 극한의 미니멀리즘

공기를 형상화한 원형과 직선의 미니멀리즘이 돋보이는 작품 같은 디자인, 시간이 지나도 변하지 않는 타임리스 디자인으로 당신의 공간에 하나의 작품을 놓은 듯한 자부심을 느끼실 수 있습니다.

### 2 올인원 에어솔루션

냉방, 제습, 공기청정 모든 공기를 관리해 주는 단 하나의 에어컨. 습한 여름엔 냉방, 제습, 공기청정을 함께 환절기와 겨울엔 공기청정을 함께해 사계절 내내 쾌적함을 선사합니다.

### 3 오토 무빙 필터

높은 곳에 위치해서 분리하기 어려웠던 필터를 터치 한 번이면 자동으로 오픈되어 쉽게 관리할 수 있습니다.



벽걸이 냉방 에어컨  
SQ07GASMAJ

reddot winner 2020  
2020년 reddot  
디자인 어워드 수상

모델명	SQ07GASMAJ		
냉방면적 (㎡)	22.8		
냉방능력 (정격/최소)W	2,800		
냉방소비전력(정격/최소)W	630		
실내기크기 (폭×높이×깊이)mm	940×290×190		
실외기크기 / 커버사이즈 (폭×높이×깊이)mm	-		
에너지소비효율등급	-		
디자인 색상	시그니처 메탈		
인공 지능	인공지능 스마트케어 인공지능 음성제어 인체감지	● ● ●	
냉방	상하좌우 바람제어 아이스 쿨파워	● 좌우(바람세기 4단계)	
제습	강력/절전	● 장마철 강력제습	
절전	절전냉방 인공지능 듀얼인버터	● ●	
청정	단독공기청정	CAC 인증 인공지능 365공기청정	● ●
	집진 이오나이저	극세필터	●
	필터	필터교체알림 초미세집진 블랙필터	● ●
	공기청정 디스플레이		●
	PM1.0 센서 자동건조		● ●
편의 기능	시그니처 필터 클린봇		●
	오토 무빙 필터 스마트진단		● ●
ThinQ	Wi-Fi	●	

\* LG ThinQ 앱 내에 가전제품 등록을 위해서는 가정 내 무선인터넷 환경이 필요합니다. \* 스탠드 에어컨 실외기 전원 연결시 에어컨 전용 콘센트를 사용해야 하며, 멀티탭을 사용할 경우 에어컨 전용으로 고용량 멀티탭(4kW, 20A, 전선 2.5sq 이상) 사용이 필요합니다. \* 모든 이미지는 촬영컷으로 실제 제품과 차이가 있을 수 있습니다.

# LG 올레드 evo AI

스스로 빛을 내 차원이 다른 LG 올레드





# Life's Good.

## TV/AV

TV/AV Electronics

16 TV

34 시네빔

36 모니터

37 AV

\* 본 이미지는 촬영을 위해 연출된 이미지로 실제와 다를 수 있습니다.

# LG 올레드를 넘어설 수 있는건 오직

세계최초 기술력으로 11년 연속 세계판매 1위, LG 올레드!

세계최초 올레드 TV부터 월페이퍼, 롤러블, 무선 올레드에 이르기까지 LG 올레드가 전세계 프리미엄 TV

2013



| 세계최초 |

55형 올레드 TV LG 올레드

2017



| 세계최초 |

월페이퍼 올레드 TV LG SIGNATURE  
OLED W

2019



| 세계최초 |

리얼 8K 올레드 TV LG SIGNATURE  
OLED 8K

세계최초 올레드 기술력

# LG 올레드 뿐

시장을 선도합니다.

2020



| 세계최초 |

롤러블 올레드 TV LG SIGNATURE  
OLED R

2022



| 세계최초 세계최대 |

97형 올레드 TV  
LG 올레드 eVO | Gallery Edition

2023



| 세계최초 세계최대 |

무선 올레드 TV  
LG SIGNATURE  
OLED M



벤더블 올레드 TV

LG 올레드 Flex



LG 올레드 | Objet Collection



LG 올레드 | Objet Collection

라이프스타일 스크린

스스로 빛을 내  
차원이 다른 LG 올레드



TV 부문 국가 고객 만족도  
7년 연속 1위 (2018년~2024년)



2023년 TV 부문  
국가 브랜드 경쟁력 1위

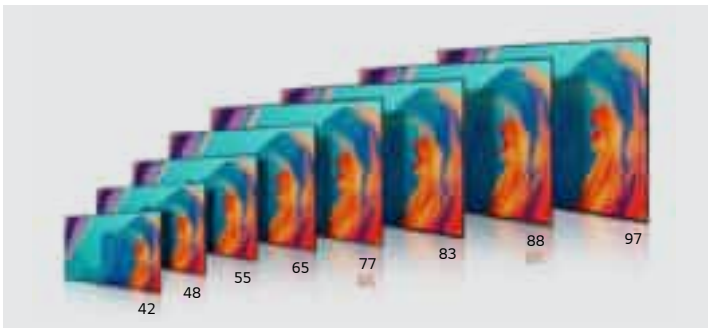


2023년  
reddot winner 수상




2023년  
iF Design Award 수상

## 1 11년 연속 세계 판매 1위 '가장 빛나는 LG 올레드'




### 세계판매 1위 올레드 TV

세계 최대 97형부터 42형에 8K까지 세계 최다 라인업으로, 세계판매 1위 LG 올레드! 국내를 넘어 전세계 소비자들께서 선택한 TV인만큼 고민할 필요 없이 믿고 선택하세요!



### 최대 150% 밝은 화질 '밝기 향상 기술'

마이크로 렌즈로 빛을 끌어 모아 극대화시키고, 실시간 장면 분석 후 원작대로 밝기를 강화해 일반 올레드 대비 최대 150% 더 밝고 선명합니다.



### 실제와 같은 화질 '100% 색 정확도 인증'

글로벌 인증기관 인터텍에서 '색 정확도' 인증 획득! 영상 제작자가 의도한 화질, 명암, 입체감, 색 표현력까지 그대로 구현해 원작의 감동이 생생하게 살아납니다.



### 돌비 비전 · 돌비 애트모스

전세계 주요 영상 제작사들이 선택한 돌비의 화질/음향 기술을 모두 지원해 원작 본연의 화질과 사운드로 감상할 수 있습니다.

\* 수상 내역은 해당 모델에 한함 \* 11년 연속 세계판매 1위 : 2013~2023 올레드 TV 세계 판매 1위 (판매대수, Omdia 기준) \* 세계 최대 97형 : '24년 3월 동종업계 OLED TV 기준 \* 최대 150% 밝은 화질 : APL 3, 2024년형 일반 올레드(B4) 비교 기준, 97G4 제외 \* 100% 색 정확도 인증 ① 인증 기관 : Intertek ② 인증 기준일 : 2023년 11월 ③ 인증 대상 : 2024년형 올레드 전 모델 제품 기준 ④ 인증 내용 (인증 번호) : CIE DE 2000에 따른 125가지 색상 패턴의 묵정값과 측정값 차이가 2.0보다 작아 색 정확도 100% 기준 충족(20KRQ2270-04) 충족 \* LCD TV 색 정확도 70~80% : 자사 65인치 LCD TV 테스트 결과 기준 \* 상세 이미지는 이해를 돕기 위해 연출된 이미지입니다.

## 2 차원이 다른 올레드를 완성하는 ‘알파11 AI 프로세서’



### 알파11 AI 프로세서

기존 대비 AI 딥러닝 성능이 4배 더 강화된 올레드 전용 AI 엔진으로 축적된 데이터로 영상을 분석해 스스로 최적의 화질과 사운드를 완성합니다.



AI화질 프로 적용 전

AI화질 프로 적용 후

### 픽셀 단위로 화질 강화 ‘AI 화질 프로’

방송부터 OTT 영상까지 미세한 픽셀 단위의 화질 업스케일링하고, 선명도/명암비를 강화해 실제 눈으로 보는 듯한 궁극의 화질을 선사합니다.



### 버추얼 서라운드 11.1.2 ‘AI 사운드 프로’

AI 딥러닝 사운드로 영상의 장르/소리를 구분하고, TV 스피커에 11.1.2 채널 가상 스피커를 더해 공간감이 느껴지는 입체 사운드를 선사합니다.



AI 감성 컬러링 적용 전

AI 감성 컬러링 적용 후

### 깊어지는 감성 ‘AI 감성 컬러링’

장면에 쓰인 모든 컬러의 분포도를 분석한 뒤, AI가 각 컬러에 담긴 감성/분위기를 파악해 채도와 색감 조정으로 영상의 컬러링을 강화합니다.

## 3 나를 가장 잘 아는 TV ‘webOS 24’



### webOS 리뉴(Re:New) 프로그램

스마트 기능 운영체제인 webOS를 신규 버전으로 무료 업그레이드할 수 있어 구매 후에도 새롭게 진화한 webOS의 다양한 기능과 서비스를 경험할 수 있습니다.



### TV가 알아서 맞춰주는 ‘개인 맞춤 TV’

일일이 로그인 정보 입력할 필요 없이 목소리만으로 나를 인식하고 맞춤 서비스 제공! 좋아하는 콘텐츠를 추천하고 나만의 맞춤 화질로 보여줍니다.

\* 알파11 AI 프로세서는 M4/G4 시리즈에 탑재되었습니다. \* 4배 더 강화된 성능 : 자사 알파9 AI 프로세서와 NPU 수치 비교 기준 \* webOS 리뉴(Re:New) 프로그램 : 구매한 TV의 기본 탑재된 webOS 버전을 기준으로, 최대 5년간 총 4회의 OS 업그레이드를 지원하며, 일부 제품에 한함 (2년 출시 모델은 OLED 전제품 및 8K QNED, 라이프스타일 스크린 / 23년 이후 출시 모델은 UHD급 이상 전체 모델) \* 개인 맞춤TV : 음성인식의 경우, 주변 소음 수준에 따라 인식률의 차이가 있을 수 있습니다. \* 상세 이미지는 이해를 돕기 위해 연출된 이미지입니다.

## 무선 올레드

NEW 가전 구독



OLED83/77M4KNA



OLED65M4KNA

모델명	OLED83M4KNA	OLED77M4KNA	OLED65M4KNA
화면 크기 (cm)	209	194	163
폭×높이×깊이 (mm)	스탠드제외	1847×1067×28.0	1712×992×24.8
	스탠드포함	-	-
	스탠드	-	-
디스플레이	디스플레이 종류	올레드 evo	올레드 evo
	해상도	UHD(3,840×2,160)	UHD(3,840×2,160)
인공지능	AI 프로세서	알파11	알파11
	AI 화질	AI 화질 프로	AI 화질 프로
	AI 사운드	AI 사운드 프로	AI 사운드 프로
	홈버브 / ThinQ	●	●
	다이렉트 음성인식	●	●
사운드	출력 / 채널	60W / 4.2ch	60W / 4.2ch
	돌비 애트모스	●	●
디자인	디자인 타입	갤러리	갤러리
	4면 시네마 스크린	●	●
리모컨	인공지능 리모컨(NFC)	인공지능 리모컨(NFC)	인공지능 리모컨(NFC)
에너지소비효율등급	5등급	5등급	5등급

## 올레드

NEW 가전 구독



OLED97G4KNA



OLED83/77G4KNA

모델명	OLED97G4KNA	OLED83G4KNA	OLED77G4KNA
화면 크기 (cm)	245	209	194
폭×높이×깊이 (mm)	스탠드제외	2155×1230×28.2	1847×1057×28.0
	스탠드포함	2155×1628×580	1847×1115×321
	스탠드	1628×580	501×321
디스플레이	디스플레이 종류	올레드 evo	올레드 evo
	해상도	UHD(3,840×2,160)	UHD(3,840×2,160)
인공지능	AI 프로세서	알파11	알파11
	AI 화질	AI 화질 프로	AI 화질 프로
	AI 사운드	AI 사운드 프로	AI 사운드 프로
	홈버브 / ThinQ	●	●
	다이렉트 음성인식	●	●
사운드	출력 / 채널	60W / 4.2ch	60W / 4.2ch
	돌비 애트모스	●	●
디자인	디자인 타입	갤러리	갤러리
	4면 시네마 스크린	●	●
리모컨	인공지능 리모컨(NFC)	인공지능 리모컨(NFC)	인공지능 리모컨(NFC)
에너지소비효율등급	비대응	5등급	5등급

\* AI 화질 프로/AI 화질 : 저작권 보호가 적용된 유료 콘텐츠에서는 동작하지 않습니다. \* 2폴 스탠드의 경우 스탠드 바깥쪽부터 측정한 스탠드 사이의 길이임 \* 에너지소비효율등급은 출시시점에 따라 변동 될 수 있음 \* 갤러리 TV의 경우, 스탠드 타입에만 후면커버가 포함되어있습니다. \* 모든 이미지는 촬영컷으로 실제 제품과 차이가 있을 수 있습니다.



OLED65G4KNA



OLED83C4KNA

모델명	OLED65G4KNA	OLED55G4KNA	OLED83C4KNA
화면 크기 (cm)	163	138	209
폭×높이×깊이 (mm)	스탠드제외	1441×826×24,3	1222×703×27,2
	스탠드포함	1441×910×263	1222×787×263
	스탠드	485×263	485×263
디스플레이	디스플레이 종류	올레드 evo	올레드 evo
	해상도	UHD(3,840×2,160)	UHD(3,840×2,160)
인공지능	AI 프로세서	알파11	알파11
	AI 화질	AI 화질 프로	AI 화질 프로
	AI 사운드	AI 사운드 프로	AI 사운드 프로
	홈버브 / ThinQ	●	●
	다이렉트 음성인식	●	●
사운드	출력 / 채널	60W / 4,2ch	60W / 4,2ch
	돌비 애트모스	●	●
디자인	디자인 타입	갤러리	갤러리
	4면 시네마 스크린	●	●
리모컨	인공지능 리모컨(NFC)	인공지능 리모컨(NFC)	인공지능 리모컨(NFC)
에너지소비효율등급	4등급	4등급	4등급



OLED48C4KNA



OLED42C4KNA

모델명	OLED48C4KNA	OLED42C4KNA
화면 크기 (cm)	120	105
폭×높이×깊이 (mm)	스탠드제외	1071×620×46,9
	스탠드포함	1071×675×230
	스탠드	470×230
디스플레이	디스플레이 종류	올레드 evo
	해상도	UHD(3,840×2,160)
인공지능	AI 프로세서	알파9 Gen7
	AI 화질	AI 화질 프로
	AI 사운드	AI 사운드 프로
	홈버브 / ThinQ	●
	다이렉트 음성인식	●
사운드	출력 / 채널	40W / 2,2ch
	돌비 애트모스	●
디자인	디자인 타입	슬림
	4면 시네마 스크린	●
리모컨	인공지능 리모컨(NFC)	인공지능 리모컨(NFC)
에너지소비효율등급	4등급	4등급



OLED77C4SNA



OLED65/55C4SNA

모델명	OLED77C4SNA	OLED65C4SNA	OLED55C4SNA
화면 크기 (cm)	194	163	138
폭×높이×깊이 (mm)	스탠드제외	1711×982×47.1	1441×826×45.1
	스탠드포함	1711×1035×267	1441×880×230
	스탠드	520×267	470×230
디스플레이	디스플레이 종류	OLED evo	OLED evo
	해상도	UHD(3,840×2,160)	UHD(3,840×2,160)
인공지능	AI 프로세서	알파9 Gen7	알파9 Gen7
	AI 화질	AI 화질 프로	AI 화질 프로
	AI 사운드	AI 사운드 프로	AI 사운드 프로
	홀허브 / ThinQ	●	●
	다이렉트 음성인식	●	●
사운드	출력 / 채널	40W / 2.2ch	40W / 2.2ch
	돌비 애트모스	●	●
디자인	디자인 타입	슬림	슬림
	4면 시네마 스크린	●	●
리모컨	인공지능 리모컨(NFC)	인공지능 리모컨(NFC)	인공지능 리모컨(NFC)
에너지소비효율등급	4등급	4등급	4등급



OLED83C4QNA



OLED77C4QNA

모델명	OLED83C4QNA	OLED77C4QNA
화면 크기 (cm)	209	194
폭×높이×깊이 (mm)	스탠드제외	1851×1062 x 55.3
	스탠드포함	1851×1092 x 279
	스탠드	1199×279
디스플레이	디스플레이 종류	OLED evo
	해상도	UHD(3,840×2,160)
인공지능	AI 프로세서	알파9 Gen7
	AI 화질	AI 화질 프로
	AI 사운드	AI 사운드 프로
	홀허브 / ThinQ	●
	다이렉트 음성인식	●
사운드	출력 / 채널	20W / 2.0ch
	돌비 애트모스	●
디자인	디자인 타입	슬림
	4면 시네마 스크린	●
리모컨	인공지능 리모컨	인공지능 리모컨
에너지소비효율등급	4등급	4등급

\* AI 화질 프로/AI 화질 : 저작권 보호가 적용된 유료 콘텐츠에서는 동작하지 않습니다. \* 2폴 스탠드의 경우 스탠드 바깥쪽부터 측정한 스탠드 사이의 길이임 \* 에너지소비효율등급은 출하시점에 따라 변동 될 수 있음 \* 갤러리 TV의 경우, 스탠드 타입에만 후면커버가 포함되어있습니다. \* 모든 이미지는 촬영컷으로 실제 제품과 차이가 있을 수 있습니다.



OLED65C4QNA



OLED55B4KNA



모델명	OLED65C4QNA	OLED55B4KNA
화면 크기 (cm)	163	138
폭×높이×깊이 (mm)	스탠드제외	1441×826×45.1
	스탠드포함	1441×880×230
	스탠드	470×230
디스플레이	디스플레이 종류	올레드 evo
	해상도	UHD(3,840×2,160)
인공지능	AI 프로세서	알파9 Gen7
	AI 화질	AI 화질 프로
	AI 사운드	AI 사운드 프로
	홀허브 / ThinQ	●
	다이렉트 음성인식	●
사운드	출력 / 채널	20W / 2.0ch
	돌비 애트모스	●
디자인	디자인 타입	슬림
	4면 시네마 스크린	●
리모컨	인공지능 리모컨	인공지능 리모컨
에너지소비효율등급	4등급	4등급



OLED77B4SNA



OLED65B4SNA



모델명	OLED77B4SNA	OLED65B4SNA
화면 크기 (cm)	194	163
폭×높이×깊이 (mm)	스탠드제외	1719×989×50.9
	스탠드포함	1719×1057×319
	스탠드	1403×319
디스플레이	디스플레이 종류	올레드
	해상도	UHD(3,840×2,160)
인공지능	AI 프로세서	알파8
	AI 화질	AI 화질 프로
	AI 사운드	AI 사운드 프로
	홀허브 / ThinQ	●
	다이렉트 음성인식	-
사운드	출력 / 채널	20W / 2.0ch
	돌비 애트모스	●
디자인	디자인 타입	페이퍼 슬림
	4면 시네마 스크린	●
리모컨	인공지능 리모컨	인공지능 리모컨
에너지소비효율등급	4등급	4등급



퀀텀닷과 나노셀 기술로 완성한 QNED



### 1 퀀텀 나노셀로 컬러 표현 극대화 'QNED evo'

색의 순도를 높이는 '나노셀'과 색 표현력을 높이는 '퀀텀닷'을 모두 적용해 더 풍부한 컬러 표현은 기본, 미니 LED로 밝기를 미세 조절해 디테일이 살아납니다.



### 2 알파8 AI 프로세서

기존 대비 1.8배 성능이 향상된 AI 프로세서가 장면 단위로 화질을 강화하고, 버추얼 서라운드 9.1.2로 입체감 있는 풍성한 사운드를 완성합니다.



### 3 돌비 비전·돌비 애트모스

전세계 주요 영상 제작사들이 선택한 돌비의 화질/음향 기술을 모두 지원해 원작 본연의 화질과 사운드로 감상할 수 있습니다.



### 4 나를 가장 잘 아는 TV 'webOS 24'

webOS를 신규 버전으로 무료 업그레이드해 구매 후에도 편리하게 새로운 기능 사용은 기본, 취향에 따라 콘텐츠를 추천하고 화질까지 맞춰줍니다.



86QLED99TKB



75QLED99TKB

모델명	86QLED99TKB	75QLED99TKB
화면 크기 (cm)	217	189
폭×높이×깊이 (mm)	스탠드제외 1917×1098×29.9	1665×958×29.5
	스탠드포함 1917×1162×359	1665×1022×359
	스탠드 1447×359	1400×359
디스플레이	디스플레이 종류 Mini LED	Mini LED
	해상도 8K UHD(7,680×4,320)	8K UHD(7,680×4,320)
인공지능	AI 프로세서 알파9 8K Gen7	알파9 8K Gen7
	AI 화질 AI 화질 프로	AI 화질 프로
	AI 사운드 AI 사운드 프로	AI 사운드 프로
	홈버브 / ThinQ	●
	다이렉트 음성인식	●
사운드	출력 / 채널 60W / 4.2ch	60W / 4.2ch
	돌비 애트모스	●
디자인	디자인 타입 갤럭시스타일	갤럭시스타일
리모컨	●	●
에너지소비효율등급	인공지능 리모컨(NFC) 비대상	인공지능 리모컨(NFC) 비대상



86/75QLED91TKA



98QLED89TKA

모델명	86QLED91TKA	75QLED91TKA	98QLED89TKA
화면 크기 (cm)	217	189	247
폭×높이×깊이 (mm)	스탠드제외 1925×1105×46.1	1673×963×44.9	2182×1258×110.4
	스탠드포함 1925×1174×370	1673×1040×370	2182×1358×464.6
	스탠드 380×370	380×370	1826×464.6
디스플레이	디스플레이 종류 Mini LED	Mini LED	LED
	해상도 UHD(3,840×2,160)	UHD(3,840×2,160)	UHD(3,840×2,160)
인공지능	AI 프로세서 알파8	알파8	알파8
	AI 화질 AI 화질 프로	AI 화질 프로	AI 화질 프로
	AI 사운드 AI 사운드 프로	AI 사운드 프로	AI 사운드 프로
	홈버브 / ThinQ	●	●
	다이렉트 음성인식	-	-
사운드	출력 / 채널 40W / 2.2ch	40W / 2.2ch	40W / 2.2ch
	돌비 애트모스	●	-
디자인	디자인 타입 갤럭시스타일	갤럭시스타일	-
리모컨	●	●	●
에너지소비효율등급	인공지능 리모컨(NFC) 비대상	인공지능 리모컨(NFC) 3등급	인공지능 리모컨 비대상



86/75QLED85TKA



75QLED80TKA

모델명	86QLED85TKA	75QLED85TKA	75QLED80TKA
화면 크기 (cm)	217	189	189
폭×높이×깊이 (mm)	스탠드제외 1928×1108×30.9	1677×965×30.9	1677×965×30.9
	스탠드포함 1928×1175×359	1677×1032×359	1677×1032×359
	스탠드 1582×359	1349×359	1349×359
디스플레이	디스플레이 종류 LED	LED	LED
	해상도 UHD(3,840×2,160)	UHD(3,840×2,160)	UHD(3,840×2,160)
인공지능	AI 프로세서 알파8	알파8	알파5 Gen7
	AI 화질 AI 화질 프로	AI 화질 프로	-
	AI 사운드 AI 사운드 프로	AI 사운드 프로	AI 사운드 프로
	홈버브 / ThinQ	●	●
	다이렉트 음성인식	-	-
사운드	출력 / 채널 20W / 2.0ch	20W / 2.0ch	20W / 2.0ch
	돌비 애트모스	-	-
디자인	디자인 타입 에센셜슬림	에센셜슬림	에센셜슬림
리모컨	●	●	●
에너지소비효율등급	인공지능 리모컨 비대상	인공지능 리모컨 3등급	인공지능 리모컨 1등급

\* 2폴 스탠드의 경우 스탠드 바깥쪽부터 측정한 스탠드 사이의 길이임 \* 에너지소비효율등급은 출하시점에 따라 변동 될 수 있음 \* 갤럭시 TV의 경우, 스탠드 타입에만 후면커버가 포함되어있습니다. \* 모든 이미지는 촬영컷으로 실제 제품과 차이가 있을 수 있습니다.

## 울트라 HD TV

NEW 가전 구독



86UT9300KNA



75/65UT9300KNA

모델명	86UT9300KNA	75UT9300KNA	65UT9300KNA
화면 크기 (cm)	217	189	163
폭×높이×깊이 (mm)	스탠드제외	1927×1104×59.9	1677×965×30.9
	스탠드포함	1927×1164×362	1677×1032×359
	스탠드	1532×362	1349×359
디스플레이	디스플레이 종류	LED	LED
	해상도	UHD(3,840×2,160)	UHD(3,840×2,160)
인공지능	AI 프로세서	알파5 Gen7	알파5 Gen7
	AI 화질	-	-
	AI 사운드	AI 사운드 프로	AI 사운드 프로
	홀허브 / ThinQ	●	●
	다이렉트 음성인식	-	-
사운드	출력 / 채널	20W / 2.0ch	20W / 2.0ch
	돌비 애트모스	-	-
디자인	디자인 타입	-	에센셜 슬림
	3면 시네마 스크린	●	●
리모컨	인공지능 리모컨	인공지능 리모컨	인공지능 리모컨
에너지소비효율등급	비대상	1등급	1등급



55/50UT9300KNA



43UT9300KNA

모델명	55UT9300KNA	50UT9300KNA	43UT9300KNA
화면 크기 (cm)	138	125	107
폭×높이×깊이 (mm)	스탠드제외	1236×716×29.7	968×565×29.7
	스탠드포함	1236×783×257	968×635×257
	스탠드	1074×257	941×257
디스플레이	디스플레이 종류	LED	LED
	해상도	UHD(3,840×2,160)	UHD(3,840×2,160)
인공지능	AI 프로세서	알파5 Gen7	알파5 Gen7
	AI 화질	-	-
	AI 사운드	AI 사운드 프로	AI 사운드 프로
	홀허브 / ThinQ	●	●
	다이렉트 음성인식	-	-
사운드	출력 / 채널	20W / 2.0ch	20W / 2.0ch
	돌비 애트모스	-	-
디자인	디자인 타입	에센셜 슬림	에센셜 슬림
	3면 시네마 스크린	●	●
리모컨	인공지능 리모컨	인공지능 리모컨	인공지능 리모컨
에너지소비효율등급	1등급	1등급	1등급

## LED TV



모델명	32LQ635BKNA	
화면 크기 (cm)	80	
폭×높이×깊이 (mm)	스탠드제외	736×437×82.9
	스탠드포함	736×464×180
	스탠드	606×180
디스플레이	디스플레이 종류	LED
	해상도	HD(1,366×768)
인공지능	AI 프로세서	알파5 Gen5
	AI 사운드	AI 사운드
사운드	출력 / 채널	10W / 2.0ch
디자인	3면 시네마 스크린	●
리모컨	일반 리모컨	
에너지소비효율등급	1등급	

## LG 채널

뉴스, 예능, 드라마, 영화, 쇼핑 등  
엄선된 100여 개 다양한 채널을 무료로!  
LG 스마트 TV 전 모델에 적용된  
LG 채널 앱으로 누구든지 취향에 따라  
즐길 수 있습니다.



\* 소비자의 이해를 돕기 위해 연출된 이미지입니다. \* TV가 인터넷에 연결되어 있어야 하며, 2015년부터 스마트 TV 전 모델에 탑재되어 있습니다. \* 제공되는 채널은 서비스 제공사의 사정에 따라 예고 없이 변동될 수 있습니다.

# 벽면 외관이 깔끔한 벽걸이 설치 TV 무타공 LINK 설치

검증된 설치력으로 깔끔하고 안전하게!  
공간 디자인을 활용한 가전인테리어의 완성!



## 검증된 설치 기술력

LG전자 전문설치기사 인증 과정을 수료한 설치기사의 안전한 프리미엄 TV 설치를 전국 어디에서든 경험해보세요.

## 특허 받은 설치 자재

LG전자만의 특허 받은 설치 자재로 86형 대형인치 TV까지 안전하게 설치 가능합니다.

## LG TV에 최적화된 설계

LG전자 정품 벽걸이 브라켓에 최적화된 설치자재를 통해 안정적인 설치를 가능하게 합니다.

## 주변장치 숨김 선반

설치부 뒷면에 히든 선반을 적용해 주변 장치는 물론 케이블까지 깔끔하게 수납할 수 있습니다.

## 설치 과정 안내



### 사전답사 접수

판매처에 LINK(무타공) TV 설치요청



### 사전답사 진행

사전답사 업체와 상담



### 설치가능 여부 확인

사전답사를 통해 설치가능여부 확인



### 설치기사 방문

LG전자제품 설치기사가 고객택 방문



### LINK TV 설치

LG전자제품 설치기사가 직접 LINK TV 설치



### 설치완료

설치완료 후 현장에서 설치비 결제

\* 특허 출원 및 디자인 등록: 1) 기술 특허 ① 출원일자: 2023.03.16 ② 출원번호: 10-2023-0034565 ③ 출원내용: 벽걸이 티비이용 마운팅 장치 2) 디자인 등록 ① 등록일자: 2023.03.09 ② 등록번호: 30-2023-0008800 ③ 등록내용: 벽걸이 TV 브라켓용 베이스패널 3) 디자인 등록 ① 등록일자: 2023.03.09 ② 등록번호: 30-2023-0008801 ③ 등록내용: 벽걸이 TV 브라켓용 프레임 4) 디자인 등록 ① 등록일자: 2023.03.09 ② 등록번호: 30-2023-0008802 ③ 등록내용: 벽걸이 TV 브라켓용 셋톱박스 거치대 \* 설치 환경에 따라 무타공 설치가 불가할 수 있습니다.  
\* 모든 이미지는 촬영컷으로 실제 제품과 차이가 있을 수 있습니다.



공간 디자인 TV



2023년  
iF 디자인 어워드 수상



2022년  
IDEA 금상 수상

### 1 아트 오브제 디자인

어느 각도에서 봐도 아름다운 디자인과 원하는 위치에 설치하기 쉬운 플로어 스탠드로 어떤 공간, 인테리어든 자연스럽게 녹아듭니다.

### 2 히든 스페이스

히든 포켓과 스탠드 내부의 선 수납으로 주변 기기 노출이나 복잡한 선 없이 깔끔한 공간 디자인을 완성합니다.

### 3 올레드 evo

밝고 선명한 프리미엄 화질과 입체 사운드는 기본 TV를 보지 않을 때에도 예술작품, 영상, 시계 등 원하는 화면을 감각적으로 연출할 수 있습니다.

## LG 올레드 오브제컬렉션(Posé)

NEW 가전 구독




<b>모델명</b>		<b>55LX1TKNA</b>
디스플레이	디스플레이 화면사이즈 해상도	올레드 evo 138 cm 울트라 UHD
사운드	출력/채널	40W/4.0ch
인공지능 프로세서	AI 프로세서 AI 화질 해상도 업스케일링 AI 사운드	알파9 Gen7 AI 화질 프로 AI 4K 업스케일링 AI 사운드 프로
부가기능	홈허브 스마트 운영시스템 세어링탑 리모컨	● webOS 24 ●
디자인	스탠드 디자인 선 수납/주변기기 정리 설치타입	● 인공지능 리모컨(NFC, 베이지) 플로어 스탠드 (베이지) ● 스탠드/벽걸이
에너지소비효율등급		● 스탠드/벽걸이 4등급
색상		● 카밍 베이지

올레드로 플렉스하다!  
벤더블 게이밍 TV



## 1 올레드 벤더블

평면 스크린부터 900R의 곡면 스크린까지 총 20단계로 유연하게 휘었다 펼 수 있어 게임 종류, 스타일에 맞춰 최적의 플레이가 가능합니다.



## 2 올레드 게임 화질

올레드 evo의 밝고 선명한 화질에 0.1ms 빠른 응답속도와 싱크 기술로 어떤 영상이든 끊김 없이 선명하고 실감납니다.



## 3 게임 편의기능

전면지향 스피커의 입체 사운드에 에코 캔슬링 마이크 음성채팅을 자유롭게! 역동적 라이팅으로 나만의 게임 룸을 완성합니다.

### LG 올레드 플렉스

가전  
구독



모델명		42LX3QKNA
디스플레이 / 화질	디스플레이 종류	올레드 evo
	화면사이즈	105cm
	해상도	울트라 UHD
	주사율	120Hz
게이밍	AI 프로세서	알파9 Gen5
	돌비비전Q	●
	VRR	●
사운드	G-Sync 호환 / AMD FreeSync	● / ●
	출력 / 채널	40W / 2.2ch
	AI 사운드	AI 사운드 프로
디자인	돌비 애트모스	●
	디자인 타입	벤더블 (20단계 곡면 조절)
	스탠드	슬드 디자인 (일체형)
	높이 조절	754mm ~ 614mm
	각도 조절 (틸트)	+10° ~ -5°
외부기기 지원	후면 라이팅	●
	HDMI 2.1 / USB	4 / 3
	리모컨	인공지능 리모컨(NFC, 전용)
에너지소비효율등급		4등급

\* 제품 좌우 곡률을 변경할 수 있으며 곡률 범위는 내부 테스트 기준. 최대 곡률은 고정 곡률이 900R인 제품과 유사하며 최소 곡률은 평면 스크린 디스플레이와 유사함 \* 0.1ms 응답속도 : QUALIFIED GAMING PERFORMANCE 인증, 인증 기관 : Intertek, 인증 대상 : TV 세트 기준, 인증 조건 : 디스플레이가 초기 및 종료 상태 상대 휘도의 10%에서 90%로 전환하는데 걸리는 시간, gray to gray 기준, 0.1ms ↓, 22년 8월 인증, 인증번호 : 22KR00062-02 \* 에코 캔슬링 마이크 : 스피커에서 나오는 게임 배경음과 효과음을 줄이고 목소리만 또렷하게 전달 \* 모든 이미지는 촬영컷으로 실제 제품과 차이가 있을 수 있습니다.

어디서나 함께 즐기는 포터블 스크린



## 1 포터블 스크린

캐리백 디자인으로 어디든 간편하게 휴대하고 펼쳐서 바로 사용!  
선명한 화질과 입체 사운드로 일상의 모든 순간이 Fun하게 바뀝니다.

## 2 멀티 엔터테인먼트 스크린

가로, 세로, 테이블까지 다양한 화면모드와 터치 디스플레이로  
영상, 음악, 게임, 힐링테마까지! 보는 것 그 이상의 즐거움을 선사합니다.

### LG 스탠바이미 Go

가전  
구독



모델명	27LX5QKNA	
디스플레이 / 화질	디스플레이 종류	LED
	해상도	FHD
인공지능 / 스마트	시 프로세서	알파7 Gen5
	돌비비전	●
	홈허브	전용 심플 홈보드
	스마트	● (유튜브, 넷플릭스 등 가능)
사운드	Wi-Fi / 블루투스 / NFC	● / ● / -
	리모컨	스탠바이미 Go 전용 리모컨
	모바일 화면공유	Apple AirPlay, 안드로이드 미러링
디자인	다이렉트 음성인식	●
	출력 / 채널	20W / 4.0ch
크기	돌비 애트모스	●
	높이 조절	180mm(가로모드 기준)
	각도 조절	시계 방향 로테이팅 : 90° / 틸팅 : 90° (화면 세로 전환 가능)
배터리	무게	12.7Kg
	디자인 특징	터치스크린 / 캐리백 디자인
	세로모드 크기 (WxHxD, mm)	670×729(최대)×560
배터리	가로모드 크기 (WxHxD, mm)	670×598(최대)×560
	달았을 때 크기 (WxHxD, mm)	670×119×433
사용시간	사용시간	최대 3시간

\* LG ThinQ 앱을 통해 제품 등록 후 사용이 가능하며 가정 내 Wi-Fi가 필요합니다. \* 본 제품은 webOS 플랫폼을 지원합니다. \* Wi-Fi 지원모델로, 네트워크를 연결하여 사용 가능합니다. \* 사용자 네트워크 환경에 따라 연결상태가 상이할 수 있습니다. \* 모바일 화면 공유(미러링)는 Android · iOS 모두 지원하나 터치 스크린 기능은 Android OS에 한해 사용 가능합니다. \* iOS 모바일 화면 공유 시 앱 동작은 모바일 기기로 조작해야 하며, Airplay 기능은 TV와 동일한 Wi-Fi(무선공유기)에 연결되어 있어야 합니다. \* 모바일 기기의 사양 및 제조사에 따라 화면 공유 (미러링) 방식에 차이가 있을 수 있으며, 화질 차이가 있을 수 있습니다. \* 화면 공유 기능(미러링)을 제외한 모바일 기기 공유 기능 사용 시, 기기별 지원 여부는 차이가 있을 수 있습니다. \* 세로 모드에서의 미러링 화질은 스마트폰에 따라 차이가 있을 수 있습니다. \* 사용자 네트워크 환경에 따라 연결 상태가 상이할 수 있습니다. \* 내장 배터리를 통해 최대 3시간까지 무선으로 사용 가능 (제품 사용조건에 따라 배터리 사용시간은 달라질 수 있습니다) \* 시계 방향 로테이팅 90°, 틸팅 : 90°, 높이 : 가로모드 기준 최대 180mm \* 앱에 따라 세로 화면 모드를 지원하지 않을 수 있습니다. \* 배터리 지속 시간은 동영상 재생 시간 기준이며, 저전력 모드 On / 예코 모드 / 불륨 30 기준 / HDMI 인풋의 IEC62087 소비전력 환경에서 측정하였습니다. \* 모든 이미지는 촬영컷으로 실제 제품과 차이가 있을 수 있습니다.

나를 위한 프라이빗 스크린



## 1 프라이빗 스크린

무빙휠이 달린 무선 타입이라 내가 가는 곳 어디든 손쉽게 이동하고, 화면 각도를 자유롭게 조절해 언제나 곁에 두고 보는 나만의 스크린이 됩니다.



## 2 스마트 스크린

스마트폰처럼 터치 스크린이라 손쉽게 사용하고, 가까이 대면 바로 모바일 화면 공유가 가능해 보던 영상을 더 큰 화면으로 즐길 수 있습니다.



## 3 홈 라이프 스크린

개인용 홈시네마, 홈트레이닝, 온라인 수업, 화상회의, SNS까지 라이프스타일에 따라 다양한 맞춤사용이 가능합니다.

### LG 스탠바이미

**NEW** 가전 구독



모델명		27ART10DSPL	27ART10DQPL
디스플레이 / 화질	디스플레이 종류	LED	LED
	해상도	FHD	FHD
	시 프로세서	알파7 Gen4	알파7 Gen4
	돌비 비전	●	-
인공지능 / 스마트	홈허브	전용 심플 홈보드	전용 심플 홈보드
	스마트	● (유튜브, 넷플릭스 등 가능)	● (유튜브, 넷플릭스 등 가능)
	Wi-Fi / 블루투스 / NFC	● / ● / ●	● / ● / ●
	리모컨	스탠바이미 mini 리모컨(자석형)	스탠바이미 mini 리모컨(자석형)
사운드	모바일 화면공유	Apple AirPlay, 안드로이드 미러링	Apple AirPlay, 안드로이드 미러링
	출력 / 채널	10W / 2.0ch	10W / 2.0ch
디자인	돌비 애트모스	●	-
	높이 조절	1,268mm~1,068mm(가로화면 기준)	1,268mm~1,068mm(가로화면 기준)
	각도 조절	로테이팅 시계 방향 : 90°, 반시계 방향 : 90° / 틸팅 : 전 : 25°, 후 : 25° / 스위블 좌 65°, 우 65° (화면 세로 전환 가능)	로테이팅 시계 방향 : 90°, 반시계 방향 : 90° / 틸팅 : 전 : 25°, 후 : 25° / 스위블 좌 65°, 우 65° (화면 세로 전환 가능)
	무게(스탠드 포함)	17.5Kg	17.5Kg
배터리	디자인 특징	터치스크린/하단 무빙휠/후면 패브릭재질(색상: 키링 베이지)	터치스크린/하단 무빙휠/후면 패브릭재질(색상: 키링 베이지)
	사용시간	최대 3시간	최대 3시간

\* 내장배터리를 통해 최대 3시간까지 무선으로 사용 가능(제품사용조건에 따라 배터리 사용시간은 달라질 수 있습니다). \* LG ThinQ 앱을 통해 제품 등록 후 사용이 가능하며 가정 내 Wi-Fi가 필요합니다. \* 바닥 상황에 따라 이동 제약이 있을 수 있습니다. \* 로테이팅 : Total 180°(시계 방향 : 90°, 반시계 방향 : 90°) / 스위블 : Total 130°(좌 65°, 우 65°) / 틸팅 : 전 : 25°, 후 : 25° / 높낮이 : 1,265mm~1,065mm 가로화면 기준입니다. \* 본 제품은 webOS 플랫폼을 지원합니다. \* 화면 터치는 앱별로 동작 방법이 다를 수 있습니다. 자세한 사항은 홈 화면 하단의 '터치 조작 설정'에서 확인 및 설정이 가능합니다. \* 터치 조작이 불가능한 앱의 경우 함께 제공되는 리모컨을 통해 조작 가능합니다. \* 각 OTT 서비스는 별도 가입 후 구매해야 이용 가능합니다. \* 모바일 화면 공유의 경우, 세어링 시스템을 사용하지 않고 모바일 내 화면공유 / Miracast 등의 기능을 이용하여 사용 가능 합니다. (기능명은 기기별로 상이할 수 있음) \* 모바일 화면 공유의 경우 안드로이드는 LG/삼성폰만 지원가능하며, 기종에 따라 지원하지 않을 수 있습니다. \* 모바일 화면 공유(미러링)는 Android · iOS 모두 지원하나 터치 스크린 기능은 Android OS에 한해 사용 가능합니다. \* iOS 모바일 화면 공유 시 앱 동작은 모바일 기기로 조작해야 하며, Airplay 기능은 TV와 동일한 Wi-Fi(무선공유기)에 연결되어 있어야 합니다. \* 모바일 기기의 사양 및 제조사에 따라 화면공유 (미러링) 방식에 차이가 있을 수 있으며, 화질차이가 있을 수 있습니다. \* 세로 모드에서의 미러링 화질은 스마트폰에 따라 차이가 있을 수 있습니다. \* 모든 이미지는 촬영컷으로 실제 제품과 차이가 있을 수 있습니다.

# LG TV 사양 비교표

올레드 모델별 기능		2024년 신제품					
구분	기능	OLED97M4KNA	OLED83/77/65M4KNA	OLED97G4KNA	OLED83/77G4KNA	OLED65/55G4KNA	OLED83/48C4KNA
디스플레이	디스플레이 종류	올레드 evo	올레드 evo	올레드 evo	올레드 evo	올레드 evo	올레드 evo
	해상도	울트라HD(3,840X2,160)	울트라HD(3,840X2,160)	울트라HD(3,840X2,160)	울트라HD(3,840X2,160)	울트라HD(3,840X2,160)	울트라HD(3,840X2,160)
	무한대 명암비	●	●	●	●	●	●
화질	AI 프로세서	알파11	알파11	알파11	알파11	알파11	알파9 Gen7
	AI 화질	AI 화질 프로	AI 화질 프로	AI 화질 프로	AI 화질 프로	AI 화질 프로	AI 화질 프로
	장르 맞춤 화면	●	●	●	●	●	●
	AI 밝기 조정	●	●	●	●	●	●
	돌비비전	●	●	●	●	●	●
	디밍 방식	올레드 픽셀디밍	올레드 픽셀디밍	올레드 픽셀디밍	올레드 픽셀디밍	올레드 픽셀디밍	올레드 픽셀디밍
	필름메이커 모드	●	●	●	●	●	●
사운드	출력 / 채널	60W / 4.2ch	60W / 4.2ch	60W / 4.2ch	60W / 4.2ch	60W / 4.2ch	40W / 2.2ch
	AI 사운드	AI 사운드 프로	AI 사운드 프로	AI 사운드 프로	AI 사운드 프로	AI 사운드 프로	AI 사운드 프로
	AI 공간인식 사운드+	●	●	●	●	●	●
	버추얼 서라운드	11.1.2	11.1.2	11.1.2	11.1.2	11.1.2	9.1.2
	돌비 애트모스	●	●	●	●	●	●
	소리 크기 자동 맞춤	●	●	●	●	●	●
	블루투스 서라운드 레디	●	●	●	●	●	●
	WiSA 스피커 호환	●	●	●	●	●	●
	디자인	디자인 타입	갤러리	갤러리	갤러리	갤러리	갤러리
4면 시네마 스크린		●	●	●	●	●	●
스탠드 디자인		올레드 2폴 스탠드(플로어)	-	올레드 2폴 스탠드(플로어)	올레드 1폴 스탠드(스위블)	올레드 1폴 스탠드	올레드 1폴 스탠드
스마트	리모컨	프리미엄 인공지능 리모컨(NFC)	인공지능 리모컨(NFC)	인공지능 리모컨(NFC)	인공지능 리모컨(NFC)	인공지능 리모컨(NFC)	인공지능 리모컨(NFC)
	셰어링 탭	●	●	●	●	●	●
	음성인식	●	●	●	●	●	●
	다이렉트 음성인식	●	●	●	●	●	●
	AI 맞춤 제안	●	●	●	●	●	●
	룸투룸 셰어(메인)	●	●	●	●	●	●
	룸투룸 셰어(서브)	●	●	●	●	●	●
	갤러리 모드	●	●	●	●	●	●
	대기 모드	●	●	●	●	●	●
	LG 피트니스	●	●	●	●	●	●
	입출력	HDMI	3조	3조	4조	4조	4조
USB 2.0		2조	2조	3조	3조	3조	3조
Bluetooth		●	●	●	●	●	●
액세서리	Wi-Fi	●(Wi-Fi 6)	●(Wi-Fi 6)	●(Wi-Fi 6)	●(Wi-Fi 6)	●(Wi-Fi 6)	●
	스탠드 모델명	SR-M3DT97	-	SQ-G2DT97	ST-G4WR8377	ST-G4SN65/55	ST-C4SF83/48
	벽걸이 모델명	WB22E97G	WB22EGA	WB22E97G	WB22EGA	WB22EGA	WB24GC(83)/OLW480A

		2024년 신제품						
구분	기능	OLED42C4KNA	OLED77/65/55C4SNA	OLED83/77/65C4QNA	OLED55B4KNA	OLED77/65B4SNA	55LX1TKNA	42LX3QKNA
디스플레이	디스플레이 종류	올레드 evo	올레드 evo	올레드 evo	올레드	올레드	올레드 evo	올레드 evo
	해상도	울트라HD(3,840X2,160)	울트라HD(3,840X2,160)	울트라HD(3,840X2,160)	울트라HD(3,840X2,160)	울트라HD(3,840X2,160)	울트라HD(3,840X2,160)	울트라HD(3,840X2,160)
	무한대 명암비	●	●	●	●	●	●	●
화질	AI 프로세서	알파9 Gen7	알파9 Gen7	알파9 Gen7	알파8	알파8	알파9 Gen7	알파9 Gen5
	AI 화질	AI 화질 프로	AI 화질 프로	AI 화질 프로	AI 화질 프로	AI 화질 프로	AI 화질 프로	AI 화질 프로
	장르 맞춤 화면	●	●	●	●	●	●	●
	AI 밝기 조정	●	●	●	●	●	●	●
	돌비비전	●	●	●	●	●	●	●
	디밍 방식	올레드 픽셀디밍	올레드 픽셀디밍	올레드 픽셀디밍	올레드 픽셀디밍	올레드 픽셀디밍	올레드 픽셀디밍	올레드 픽셀디밍
	필름메이커 모드	●	●	●	●	●	●	●
사운드	출력 / 채널	20W / 2.0ch	40W / 2.2ch	20W / 2.0ch	20W / 2.0ch	20W / 2.0ch	40W / 4.0ch	40W / 2.2ch
	AI 사운드	AI 사운드 프로	AI 사운드 프로	AI 사운드 프로	AI 사운드 프로	AI 사운드 프로	AI 사운드 프로	AI 사운드 프로
	AI 공간인식 사운드+	●	●	●	●	●	●	●
	버추얼 서라운드	9.1.2	9.1.2	9.1.2	9.1.2	9.1.2	9.1.2	7.1.2
	돌비 애트모스	●	●	●	●	●	●	●
	소리 크기 자동 맞춤	●	●	●	●	●	●	●
	블루투스 서라운드 레디	●	●	●	●	●	●	●
	WiSA 스피커 호환	●	●	●	●	●	●	●
	디자인	디자인 타입	슬림	슬림	슬림	페이퍼 슬림	페이퍼 슬림	포제 (베이지)
4면 시네마 스크린		●	●	●	●	●	3면 시네마	●
스탠드 디자인		올레드 2폴 스탠드	올레드 1폴 스탠드	올레드 1폴 스탠드	올레드 2폴 스탠드	올레드 2폴 스탠드	플로어 스탠드 (베이지)	실드 디자인 (일체형)
스마트	리모컨	인공지능 리모컨(NFC)	인공지능 리모컨(NFC)	인공지능 리모컨	인공지능 리모컨	인공지능 리모컨	인공지능 리모컨(NFC,베이지)	인공지능 리모컨(NFC,전용)
	셰어링 탭	●	●	●(NFC 리모컨 연동시 기능)	●(NFC 리모컨 연동시 기능)	●(NFC 리모컨 연동시 기능)	●	●
	음성인식	●	●	●	●	●	●	●
	다이렉트 음성인식	●	●	●	-	-	●	●
	AI 맞춤 제안	●	●	●	-	-	●	●
	룸투룸 셰어(메인)	●	●	●	-	-	●	●
	룸투룸 셰어(서브)	●	●	●	●	●	●	●
	갤러리 모드	●	●	●	●	●	●	●
	대기 모드	●	●	●	●	●	●	●
	LG 피트니스	●	●	●	●	●	●	●
	입출력	HDMI	4조	4조	3조	4조	4조	3조
USB 2.0		3조	3조	2조	2조	2조	2조	3조
Bluetooth		●	●	●	●	●	●	●
액세서리	Wi-Fi	●	●	●	●	●	●	●(Wi-Fi 6)
	스탠드 모델명	ST-C4DF42	ST-C4SF77/6555	ST-C4SF83/77/6555	ST-B4DF6548	ST-B4DF77/6548	-	-
	벽걸이 모델명	OLW480A	OLW480A	WB24GC(83)/OLW480A	OLW480A	OLW480A	OLW480A	-

\* AI 화질 프로/AI 화질: 저작권 보호가 적용된 유료 콘텐츠에서는 동작하지 않습니다. \* 19년 모델은 돌비비전 HDR 적용 \* 블루투스 서라운드 레디 기능 사용시 블루투스 스피커는 동일 모델 최대 2개까지 연결 가능하며, 일부 제품은 연결이 제한되거나 원활하지 않을 수 있음 \* 본 제품에는 안테나 및 외부 기기 연결용 케이블이 제공되지 않음 \* OLED C1 / B1 / A1, NANO93 시리즈 2021년 7월 이후 생산된 제품부터는 제품 후면에 위치한 헤드폰 단자를 지원하지 않습니다. 헤드폰, 이어폰 등 외부 음향기기를 연결하고자 하실 경우, 블루투스 기능을 사용해 주시기 바랍니다.

# LG TV 사양 비교표

QNED 모델별 기능		2024년 QNED 신제품				
구분	기능	86/75QNED99TKB	86/75QNED91TKA	98QNED89TKA	86/75QNED85TKA	75QNED80TKA
디스플레이	디스플레이 종류	mini LED	mini LED	LED	LED	LED
	해상도	8K(7,680X4,320)	울트라HD(3,840X2,160)	울트라HD(3,840X2,160)	울트라HD(3,840X2,160)	울트라HD(3,840X2,160)
	무한대 명암비	-	-	-	-	-
화질	AI 프로세서	알파9 8K Gen7	알파8	알파8	알파8	알파5 Gen7
	AI 화질	AI 화질 프로	AI 화질 프로	AI 화질 프로	AI 화질 프로	-
	장르 맞춤 화면	●	●	●	●	-
	AI 밝기 조정	●	●	-	●	●
	돌비비전	●	●	-	-	-
	디밍 방식	프리시전 디밍 프로+	프리시전 디밍	프리시전 디밍	로컬 디밍	로컬 디밍
	필름메이커 모드	●	●	●	●	●
사운드	출력 / 채널	60W / 4.2ch	40W / 2.2ch	40W / 2.2ch	20W / 2.0ch	20W / 2.0ch
	AI 사운드	AI 사운드 프로	AI 사운드 프로	AI 사운드 프로	AI 사운드 프로	AI 사운드 프로
	AI 공간인식 사운드+	●	●	●	●	●
	버추얼 서라운드	9.1.2	9.1.2	9.1.2	9.1.2	9.1.2
	돌비 애트모스	●	●	-	-	-
	소리 크기 자동 맞춤	●	●	●	●	●
	블루투스 서라운드 레디	●	●	●	●	●
	WiSA 스피커 호환	●	●	●	●	-
디자인	디자인 타입	갤러리스타일	갤러리스타일	-	에센셜슬림	에센셜슬림
	4면 시네마 스크린	3면 시네마	3면 시네마	3면 시네마	3면 시네마	3면 시네마
	스탠드 디자인	QNED 1폴 스탠드	QNED 1폴 스탠드	QNED 2폴 스탠드	QNED 2폴 스탠드	QNED 2폴 스탠드
	리모컨	인공지능 리모컨(NFC)	인공지능 리모컨(NFC)	인공지능 리모컨	인공지능 리모컨	인공지능 리모컨
스마트	셰어링 탭	●	●	●(NFC 리모컨 연동시 가능)	●(NFC 리모컨 연동시 가능)	●(NFC 리모컨 연동시 가능)
	음성인식	●	●	●	●	●
	다이렉트 음성인식	●	-	-	-	-
	AI 맞춤 제안	●	●	●	●	●
	룸투룸 셰어(메인)	●	-	-	-	-
	룸투룸 셰어(서브)	●	●	●	●	●
	갤러리 모드	●	●	●	●	-
	대기 모드	●	●	●	●	-
	LG 피트니스	●	●	●	●	●
	입출력	HDMI	4조	4조	4조	4조
USB 2.0		3조	2조	2조	2조	2조
Bluetooth		●	●	●	●	●
Wi-Fi		●(Wi-Fi 6)	●	●	●	●
액세서리	스탠드 모델명	ST-99SH86/8675	ST-99SH86/8675	-	ST-85DA86/8675	ST-85DA8675
	벽걸이 모델명	WB21LGA	WB21LGA	WB24TDA	WB24GD(86)/WB24GC	WB24GC

울트라HD/LED TV 모델별 기능		2024년 울트라HD 신제품						
구분	기능	86UT9300KNA	75UT9300KNA	65UT9300KNA	55UT9300KNA	50UT9300KNA	43UT9300KNA	32LQ635BKNA
디스플레이	디스플레이 종류	LED	LED	LED	LED	LED	LED	LED
	해상도	울트라HD(3,840X2,160)	울트라HD(3,840X2,160)	울트라HD(3,840X2,160)	울트라HD(3,840X2,160)	울트라HD(3,840X2,160)	울트라HD(3,840X2,160)	HD(1,366X768)
	무한대 명암비	-	-	-	-	-	-	-
화질	AI 프로세서	알파5 Gen7	알파5 Gen7	알파5 Gen7	알파5 Gen7	알파5 Gen7	알파5 Gen7	알파5 Gen5
	AI 화질	-	-	-	-	-	-	-
	장르 맞춤 화면	-	-	-	-	-	-	-
	AI 밝기 조정	●	●	●	●	●	●	●
	돌비비전	-	-	-	-	-	-	-
	디밍 방식	-	로컬 디밍	로컬 디밍	로컬 디밍	로컬 디밍	로컬 디밍	-
	필름메이커 모드	●	●	●	●	●	●	-
사운드	출력 / 채널	20W / 2.0ch	20W / 2.0ch	20W / 2.0ch	20W / 2.0ch	20W / 2.0ch	20W / 2.0ch	10W / 2.0ch
	AI 사운드	AI 사운드 프로	AI 사운드 프로	AI 사운드 프로	AI 사운드 프로	AI 사운드 프로	AI 사운드 프로	AI 사운드
	AI 공간인식 사운드+	●	●	●	●	●	●	●(인공지능 리모컨 연동시 가능)
	버추얼 서라운드	9.1.2	9.1.2	9.1.2	9.1.2	9.1.2	9.1.2	5.1
	돌비 애트모스	-	-	-	-	-	-	-
	소리 크기 자동 맞춤	●	●	●	●	●	●	●
	블루투스 서라운드 레디	●	●	●	●	●	●	●
	WiSA 스피커 호환	-	-	-	-	-	-	-
디자인	디자인 타입	-	에센셜 슬림	에센셜 슬림	에센셜 슬림	에센셜 슬림	에센셜 슬림	-
	4면 시네마 스크린	3면 시네마	3면 시네마	3면 시네마	3면 시네마	3면 시네마	3면 시네마	3면 시네마
	스탠드 디자인	울트라 2폴 스탠드	울트라 2폴 스탠드	울트라 2폴 스탠드	울트라 2폴 스탠드	울트라 2폴 스탠드	울트라 2폴 스탠드	2폴 스탠드
	리모컨	인공지능 리모컨	인공지능 리모컨	인공지능 리모컨	인공지능 리모컨	인공지능 리모컨	인공지능 리모컨	일반 리모컨 (인공지능 리모컨 별매)
스마트	셰어링 탭	●(NFC 리모컨 연동시 가능)	●(NFC 리모컨 연동시 가능)	●(NFC 리모컨 연동시 가능)	●(NFC 리모컨 연동시 가능)	●(NFC 리모컨 연동시 가능)	●(NFC 리모컨 연동시 가능)	●(인공지능 리모컨 연동시 가능)
	음성인식	●	●	●	●	●	●	●(인공지능 리모컨 연동시 가능)
	다이렉트 음성인식	-	-	-	-	-	-	-
	AI 맞춤 제안	●	●	●	●	●	●	●(인공지능 리모컨 연동시 가능)
	룸투룸 셰어(메인)	-	-	-	-	-	-	-
	룸투룸 셰어(서브)	●	●	●	●	●	●	●
	갤러리 모드	-	-	-	-	-	-	-
	대기 모드	-	-	-	-	-	-	-
	LG 피트니스	●	●	●	●	●	●	●
	입출력	HDMI	3조	3조	3조	3조	3조	3조
USB 2.0		2조	2조	2조	2조	2조	2조	1조
Bluetooth		●	●	●	●	●	●	●
Wi-Fi		●	●	●	●	●	●	●
액세서리	스탠드 모델명	SR-93DV86	ST-93DD75	ST-93DD65	ST-93DD5543	ST-93DD5543	ST-93DD5543	-
	벽걸이 모델명	WB24GD	WB24GC	WB24GC	WB24GC	LSW240A	LSW240A	LSW240A

\* AI 화질 프로/AI 화질: 저작권 보호가 적용된 유료 콘텐츠에서는 동작하지 않습니다. \* 블루투스 서라운드 레디 기능 사용시 블루투스 스피커는 동일 모델 최대 2개까지 연결 가능하며, 일부 제품은 연결이 제한되거나 지원하지 않을 수 있음  
\* 본 제품에는 엔터테인먼트 기기 연결용 케이블이 제공되지 않음 \* OLED C1 / B1 / A1, NANO93 시리즈 2021년 7월 이후 생산된 제품부터는 제품 후면에 위치한 헤드폰 단자를 지원하지 않습니다. 헤드폰, 이어폰 등 외부 음향기기를 연결하고자 하실 경우, 블루투스 기능을 사용해 주시기 바랍니다.

작은 큐브 안에 담긴 초대형 홈시네마



HU710PB



2024년 브랜드 고객 충성도 6년 연속 대상 수상 (가정용 홈시네마 부문)



2024년 Reddot 어워드 수상 (시네빔 큐브)



2020년 올해의 브랜드 대상 수상



2019년 iF 디자인 어워드 수상 (HU85LA)



## 1 4K 고화질의 120형 대화면

버튼만 누르면 바로 탁 눈앞에 펼쳐지는 120형 4K초대형 화면을 경험하세요.  
\*화면 크기는 거리에 따라 상이합니다.



## 2 언제 어디서나 함께할 수 있는 디자인

컴팩트한 사이즈와 360도 회전하는 손잡이로 실내는 물론 야외에서도 편리하게 사용 가능합니다.



## 3 빠르고 정확한 자동 화면 맞춤

매번 새로 맞춤 필요없이 어떤 공간에서도 자동으로 화면을 딱 맞게. 당신이 있는 곳이 바로 영화관이 됩니다.  
\*오토키스톤 : 자동 화면 보정 동작은 화면이 투사되는 곳이 평탄하지 않거나 재질, 색상 및 주변 환경에 따라 오차가 발생할 수 있습니다. 자동 화면 보정 동작은 투사 거리가 2미터 이상이거나 투사 각도가 25도 이상일 경우 오동작할 수 있습니다.



## 4 눈은 편하게. 더욱 몰입감 있게

LG 시네빔 큐브는 시시각각 변하는 장면에 맞춰 밝은 부분은 더욱 밝게, 어두운 부분은 더욱 어둡게 자동으로 조절해 줍니다.

## LG 시네빔 초단초점 제품군



모델명	HU915QE	HU715QW	HU715QP	HF65LA
해상도	4K Ultra HD Laser Light (3840x2160)	4K Ultra HD Laser Light (3840x2160)	4K Ultra HD Laser Light (3840x2160)	Full HD LED Light (1920x1080)
webOS	webOS 6.0	webOS 6.0	webOS 6.0	webOS 4.0
고화질 권장 화면 크기	스크린 90 (229cm) ~ 120 (305cm)	스크린 80 (203cm) ~ 120 (305cm)	스크린 80 (203cm) ~ 120 (305cm)	스크린 60 (153cm) ~ 100 (254cm)
밝기	3,000 ANSI Lumen / 3,700 Lumen	2,000 ANSI Lumen / 2,500 Lumen	2,000 ANSI Lumen / 2,500 Lumen	500 ANSI Lumen / 1,000 Lumen
명암비	2,000,000 : 1 (HDR10/HDR 다이내믹 톤 조정)	2,000,000:1 (HDR10, HDR 다이내믹 톤 조정)	2,000,000:1 (HDR10, HDR 다이내믹 톤 조정)	150,000:1
배터리	-	-	-	-
사운드	40W (2.2ch)	20W+20W	20W+20W	3W+3W Stereo
무선 연결	Wi-Fi+Bluetooth (사운드)	Wi-Fi+Bluetooth (사운드)	Wi-Fi+Bluetooth (사운드)	Wi-Fi+Bluetooth (사운드)
포트	HDMI x 3 (2.0:2, 2.1:1), RJ45 x 1, S/PDIF x 1, USB 2.0 x 2	HDMI x 3 (2.0:2, 2.1:1), RJ45 x 1, S/PDIF x 1, USB 2.0 x 2	HDMI x 3 (2.0:2, 2.1:1), RJ45 x 1, S/PDIF x 1, USB 2.0 x 2	USB x 2, HDMI x 2, RJ45 x 1, DTV Tuner x 1
폭 x 높이 x 깊이(mm)	680x347x128	533x153x315	533x153x315	131x128x309
무게	12.2kg	약 12kg	약 12kg	약 1.8kg
컬러	리얼 베이지	패브릭 그레이	패브릭 핑크	퓨어 화이트
액세서리	라이팅 인공지능 리모컨	라이팅 인공지능 리모컨	라이팅 인공지능 리모컨	매직 리모컨

## LG 시네빔 투사형 제품군



모델명	HU710PB	HU810PW	HU710PW
해상도	4K Ultra HD Laser Light (3840 x 2160)	4K Ultra HD Laser Light (3840 x 2160)	4K Ultra HD Light
webOS	webOS 6.0	webOS 5.0	webOS 6.0
고화질 권장 화면 크기	스크린 50 (127cm) ~ 120 (305cm)	스크린 40 (102cm) ~ 300 (762cm)	스크린 40 (102cm) ~ 300 (762cm)
밝기	500 ANSI Lumen	2,160 ANSI Lumen / 2,700 Lumen	1,600 ANSI Lumen / 2,000 Lumen
명암비	450,000:1 (HDR10 / HLG, HDR 다이내믹 톤 조정)	2,000,000:1 (HDR10, HLG, HDR 다이내믹 톤 조정)	2,000,000 : 1 (HDR10, HDR 다이내믹 톤 조정)
배터리	-	-	-
사운드	3W	5W+5W Stereo / Dolby Atmos 호환 (pass through)	5W+5W
무선 연결	Wi-Fi+Bluetooth (사운드)	Wi-Fi+Bluetooth (사운드)	Wi-Fi+Bluetooth (사운드)
포트	HDMI x 1, USB 2.0 Type-C x 1	USB2.0 x 2, HDMI 2.1 x 1, HDMI 2.0 x 2, RJ45 x 1, S/PDIF x 1, RS-232C x 1, 12V Trigger x 1	HDMI x 3 (2.0:2, 2.1:1), RJ45 x 1, S/PDIF x 1, USB 2.0 x 2
폭 x 높이 x 깊이(mm)	80x135x135	337x145x410	259x123x390
무게	1.49kg	약 11kg	약 6.5kg
컬러	실버 + 블랙	코튼 화이트 + 블랙	화이트
액세서리	리모컨	라이팅 인공지능 리모컨	라이팅 인공지능 리모컨



모델명	HU707LA	PU700R	PF610P	PF510QA
해상도	4K Ultra HD LED Light (3840 x 2160)	4K Ultra HD LED Light (3840 x 2160)	Full HD LED Light (1920 x 1080)	Full HD LED Light (1920 x 1080)
webOS	webOS 4.5	webOS 22	webOS 5.0	webOS 22
고화질 권장 화면 크기	스크린 60 (153cm) ~ 140 (356cm)	스크린 60 (153cm) ~ 120 (305cm)	스크린 60 (153cm) ~ 120 (305cm)	스크린 30 (76cm) ~ 120 (305cm)
밝기	1,050 ANSI Lumen / 1,500 Lumen	800 ANSI Lumen / 1,000 Lumen	650 ANSI Lumen / 1,000 Lumen	360 ANSI Lumen / 600 Lumen
명암비	150,000:1 (HDR10, HDR 다이내믹 톤 조정)	150,000:1 (HDR10)	150,000:1 (HDR, HDR 다이내믹 톤 조정)	150,000:1
배터리	-	-	-	-
사운드	3W+3W Stereo	5W Mono	3W+3W Stereo/Dolby Atmos 호환 (pass through)	5W
무선 연결	Wi-Fi+Bluetooth (사운드)	Wi-Fi+Bluetooth (사운드)	Wi-Fi+Bluetooth (사운드)	Wi-Fi+Bluetooth (사운드)
포트	USB x 3 (USB C x1 포함), HDMI x 2, RJ45, Optical (S/PDIF), DTV Tuner x2 (UHD x1 포함)	HDMI 2.1 x 1, USB-A 2.0 x 1, USB-C x 1	USB2.0 Type-A x 2, HDMI x 2, RJ45 x 1, Audio out [(φ3.5) x 1, S/PDIF(Optical) x 1]	HDMI x 2, USB x 1, RJ45 x 1
폭 x 높이 x 깊이(mm)	314x95x210	164x307.1x144	225x69x192	148x66.5x148
무게	약 3.2kg	약 3.1kg (본체기준)	약 1.7kg	약 1kg
컬러	코튼 화이트	화이트	퓨어 화이트	화이트
액세서리	라이팅 인공지능 리모컨	라이팅 인공지능 리모컨	리모컨	리모컨

## webOS 버전별 앱 리스트

webOS 버전	Netflix	Disney+	쿠방플레이	웨이브(wave)	티빙(tving)	YouTube	왓챠(watcha)	Weverse	벅스(bugs)	Airang TV	Amazon Prime Video	apple TV	해당모델
webOS 4.0	-	-	-	●	●	●	●	-	●	●	-	-	HF65LA / HF65LA
webOS 4.5	●	●	●	●	●	●	●	●	●	●	●	●	HU707LA
webOS 5.0	FHD	-	●	●	●	●	●	●	●	●	●	●	PF610P
	4K UHD	●	●	●	●	●	●	●	●	●	●	●	HU810PW
webOS 6.0	●	●	●	●	●	●	●	●	●	●	●	●	HU915QE / HU715Q* HU710PW / HU710PB
WebOS 22	FHD	●	●	●	●	●	●	●	●	●	●	●	PF510QA
	4K UHD	-	●	●	●	●	●	●	●	●	●	●	PU700R

\* 고화질 권장 화면 크기 : 각 모델별 해상도에서 지원 가능한 권장 화면 크기이며, 화면 크기를 나타내는 대각선 길이는 대략적인 수치를 바탕으로 한 crl로 표기함 \* ANSI Lumen (안시 루멘) : 미국표준협회(ANSI) 표준에 의한 프로젝트 밝기 단위이며, 최대 밝기 조건에서 측정한 결과임. \* Lumen (루멘) : 고효율 광원의 프로젝터에서 고객이 인지하는 밝기이며, 자사시험기준으로 평가한 상대적 제광 밝기임. \* HDMI 2.1 : (안식) 최대 24Gbps (총액) RGB/4:4:4/10bit 지원 / eARC 및 ALLM 지원 \* Dolby Atmos pass through : 돌비에트모스 지원 스피커 연결 지원, 내장스피커 출력에 이입 \* webOS : 탑재 앱은 버전별/모델별 상이하며, 무선인터넷 연결이 필요합니다. (PF610P 모델은 넷플릭스 미탑재) \* 기재된 배터리 사용 시간은 최대 절전 모드 기준 최대 사용 시간임 \* 배터리 실 사용시간은 화면 밝기, Screen Share 사용유무, 스피커 볼륨 등 사용자 환경에 따라 달라질 수 있으며, 소모품으로 사용 기간에 따라 배터리 용량이 감소되어 최대 사용시간이 달라질 수 있음. \* 모든 이미지는 연출된 이미지컷으로 실제 제품과 차이가 있을 수 있습니다.

모니터를 PLAY 하다



## 1 webOS

안드로이드·iOS 스마트기기의 미러링을 지원해 따로 PC 연결할 필요 없이 유튜브, OTT 콘텐츠를 바로 감상할 수 있습니다.

\* 넷플릭스 등 OTT서비스는 별도 가입 필요  
\* 27/32SR50F, 32SR83U : webOS 23

## 2 고화질 디스플레이

영화, 스포츠 등의 영상을 선명하게 감상할 수 있습니다. 또한 한 화면에 동시에 여러 개의 창을 띄워 작업할 수 있어 편리합니다.

\* 27/32SR50F : FHD (1920 X 1080)  
\* 32SR83U : UHD (3840 X 2160)

## 3 내장 스테레오 스피커

2ch의 스테레오 스피커로 영상과 음악을 더 몰입감 있게 감상할 수 있습니다.

\* 27/32SR50F, 32SR83U : 5W X 2ch

### LG MyView 스마트모니터



모델명	32SR50F	27SR50F	32SR83U
디스플레이	IPS	IPS	IPS
webOS	webOS 23	webOS 23	webOS 23
화면크기	80 cm / 16:9	68.6 cm / 16:9	80 cm / 16:9
밝기(cd/m <sup>2</sup> )	250 (Typ)	250 (Typ)	400 (Typ)
해상도	FHD (1920×1080)	FHD (1920×1080)	UHD (3840×2160)
명암비	1200 : 1 (Typ)	1000 : 1 (Typ)	1000 : 1 (Typ)
응답속도	5 ms (GtG at Faster)	5 ms (GtG at Faster)	5 ms (GtG at Faster)
시야각(CR≥10)	178 (좌우) / 178 (상하)	178 (좌우) / 178 (상하)	178 (좌우) / 178 (상하)
벽걸이	● (100×100 mm)	● (100×100 mm)	● (100×100 mm)
스피커	5 W×2 ch	5 W×2 ch	5 W×2 ch
부가기능	· 모바일/PC 화면공유 기능 · HDCP · Plug & Play · Bluetooth · Wi-Fi	· 모바일/PC 화면공유 기능 · HDCP · Plug & Play · Bluetooth · Wi-Fi	· 모바일/PC 화면공유 기능 · HDCP · Plug & Play · Bluetooth · Wi-Fi
입력단자	HDMI2.1×2조, USB2.0×2조(2Down)	HDMI2.1×2조, USB2.0×2조(2Down)	HDMI2.0 x 2조 / USB-C x 3조 (포트1 : USB-C w / DP and PD 65W, 포트2, 3 : USB Downstream Only)



사운드 바



모델명	S95TR	S70TR	S40T	SC9S
색상	Black	Black	Black	Black
디자인	1250 X 63 X 135	950 X 63 X 115	720 X 63 X 87	975 X 63 X 125
서브우퍼 사이즈(W x H x D mm)	201.7 X 407 X 403	200 X 377 X 285	171 X 320 X 252	221 X 390 X 313
TV매칭 사이즈	65" ↑	50" ↑	40" ↑	55" ↑ (OLED C 퍼펙트 매칭 : 55/65/77 OLED C2/C3/C4)
월마운트 설치	●	●	-	●(OLED C 시너지 브라켓)
LG TV 연결성	TV 사운드 공유	●	●	●
사운드 통합 컨트롤	●	●	●	●
음질	채널 9.1.5ch	5.1.1ch	2.1ch	3.1.3ch
출력	810W (무선우퍼 220W)	500W(무선우퍼 220W)	300W(무선우퍼 200W)	400W (무선우퍼 220W)
돌비애틀모스	●	●	-	●
AI 공간 최적화	●	-	-	●
AI Sound Pro	●	●	●	●
비트 / 샘플링	24bit/96kHz	24bit/96kHz	-	24bit/96kHz
Hi-Fi 변환기능	업비트/업샘플링 지원 (24bit/96kHz)	-	-	업비트/업샘플링 지원 (24bit/96kHz)
사운드 모드	AI Sound Pro / Standard / Music / Cinema / Clear Voice Pro / Sports / Game / Bass blast, Bass blast+ / Dolby Atmos / DTS:X	AI Sound Pro / Standard / Music / Cinema / Clear Voice Pro / Sports / Game / Bass blast, Bass blast+ / Dolby Atmos / DTS:X	AI Sound Pro / Standard / Cinema / Game	IMAX Enhanced / AI Sound Pro / Standard / Music / Cinema / Clear Voice / Sports / Game / Bass blast, Bass blast+ / Dolby Atmos / DTS:X
스마트	works with 구글 어시스턴트	-	-	●
크롬캐스트	●	-	-	●
연결가능 플랫폼	Spotify, AirPlay2	-	-	Spotify, AirPlay2
파일 포맷	FLAC, OGG, WAV, MP3, AAC	FLAC, WAV, MP3, AAC	FLAC, WAV, MP3	FLAC, OGG, WAV, MP3, AAC
연결	HDMI Audio Return Channel (e-ARC)	●	●	●
HDMI Audio Return Channel (ARC)	●	●	●	●
4k Pass Through	● (120Hz)	● (120Hz)	-	● (120Hz)
HDMI Supported	VRR/ALLM/120Hz(4:2:0)/HDR10/Dolby Vision	VRR/ALLM/120Hz(4:2:0)/HDR10/Dolby Vision	-	VRR/ALLM/120Hz(4:2:0)/HDR10/Dolby Vision
일반	옵티컬 (1) / HDMI In (1), Out (1) / USB	옵티컬 (1) / HDMI In (1), Out (1) / USB	옵티컬 (1) / HDMI Out (1) / USB	옵티컬 (1) / HDMI In (1), Out (1) / USB
무선	블루투스(5.1)-SBC, AAC / Wi-Fi	블루투스(5.1)-SBC, AAC	블루투스(5.3)-SBC, AAC	블루투스(5.0)-SBC, AAC / Wi-Fi
리모컨	전용리모컨 동봉	전용리모컨 동봉	전용리모컨 동봉	전용리모컨 동봉
편의성	사운드싱크	옵티컬	옵티컬	옵티컬
Auto Power On/off	옵티컬	옵티컬	옵티컬	옵티컬
무선 후면스피커	● 후면스피커 장착	● 후면스피커 장착	후면스피커 미지원	● Ready (SPQ8-S 호환)



모델명	S95QR	S80QR	SQC1	SP2	QP5W
색상	Dark Steel Silver	Dark Steel Silver	Black	Dark Gray	White
디자인	1200 X 63 X 135	1000 X 63 X 135	660 X 56 X 99	760 X 63 X 90	296 X 59.9 X 126
서브우퍼 사이즈(W x H x D mm)	201.7 X 407 X 403	201.7 X 407 X 403	185.5 X 303 X 205	-	388 X 291 X 185
TV매칭 사이즈	55 ~ 65 inch	55 ~ 65 inch	40 inch ↑	43 inch ↑	40 inch ↑
월마운트 설치	●	●	●	●	-
LG TV 연결성	TV 사운드 공유	●	-	●	●
사운드 통합 컨트롤	●	●	-	-	-
음질	채널 9.1.5ch	5.1.3ch	2.1ch	2.1ch	3.1.2ch
출력	810W (무선우퍼 220W)	620W (무선우퍼 220W)	160W (무선우퍼 100W)	100W	320W (무선우퍼 220W)
메리디안 사운드	●	●	-	-	●
돌비애틀모스	●	●	-	-	●
AI 공간 최적화	●	●	-	-	-
AI Sound Pro	●	●	-	●	●
비트 / 샘플링	24bit/96kHz	24bit/96kHz	-	-	-
Hi-Fi 변환기능	업비트/업샘플링 지원 (24bit/96kHz)	업비트/업샘플링 지원 (24bit/96kHz)	-	-	-
사운드 모드	IMAX Enhanced / AI Sound Pro / Standard / Music / Cinema / Clear Voice / Sports / Game / Bass blast, Bass blast+/Dolby Atmos/DTS:X	IMAX Enhanced / AI Sound Pro / Standard / Music / Cinema / Clear Voice / Sports / Game / Bass blast, Bass blast+/Dolby Atmos/DTS:X	Bass Blast / Standard	AI Sound Pro / Standard / Cinema / Game	AI Sound Pro / Standard / Cinema / Game / Dolby Atmos / DTS:X
스마트	works with 구글 어시스턴트	●	-	-	-
크롬캐스트	●	●	-	-	-
연결가능 플랫폼	Spotify, AirPlay2	Spotify, AirPlay2	-	-	-
파일 포맷	FLAC, OGG, WAV, MP3, AAC	FLAC, OGG, WAV, MP3, AAC	MP3 / WMA (USB Only)	FLAC, OGG, WAV, MP3, WMA	FLAC, OGG, WAV, MP3, WMA, AAC
연결	HDMI Audio Return Channel (e-ARC)	●	-	-	●
HDMI Audio Return Channel (ARC)	●	●	-	●	●
4k Pass Through	●	●	-	-	●
HDMI Supported	VRR/ALLM/HDR10/HDR10+/Dolby Vision	VRR/ALLM/HDR10/Dolby Vision	-	-	-
일반	옵티컬 (1) / HDMI In (2), Out (1) / USB	옵티컬 (1) / HDMI In (1), Out (1) / USB	옵티컬 (1) / USB / Portable In (1)	옵티컬 (1) / HDMI In (1), Out (1) / USB	옵티컬 (1) / HDMI In (1), Out (1) / USB
무선	블루투스(5.0)-SBC, AAC / Wi-Fi	블루투스(5.0)-SBC, AAC / Wi-Fi	블루투스(4.0)	블루투스(4.0) - SBC, AAC	블루투스(4.0) - SBC, AAC
리모컨	전용리모컨 동봉	전용리모컨 동봉	전용리모컨 동봉	전용리모컨 동봉	전용리모컨 동봉
편의성	사운드싱크	옵티컬	-	블루투스(LG TV), 옵티컬	블루투스(LG TV), 옵티컬
Auto Power On/off	옵티컬	옵티컬	블루투스(LG TV), 옵티컬	블루투스(LG TV), 옵티컬	블루투스(LG TV), 옵티컬
무선 후면스피커 Ready	후면 스피커 포함	후면 스피커 포함	-	-	-

\* 올레드 일체형 거치대 호환 TV OLED C2, C3 55/65/77형 \* TV 벽걸이 전용 브라켓을 설치하기 위한 타공은 필요합니다. \* TV를 스탠드로 설치한 경우에도 일체형 거치대를 이용해 사운드바를 깔끔하게 설치할 수 있습니다. \* QNED 일체형 거치대 호환 : 2024년 QNED 90/QNED 85/QNED 80 적용 \* Synergy Bracket은 1극 스탠드 또는 2극 스탠드와 함께 제공되며, 국가/제품에 따라 다를 수 있습니다. \* 시너지 브라켓은 별도 구매 가능합니다. \* WOW Orchestra 호환 TV 23년 제품 : OLED Z3/M3/G3/C3/B3/A3, QNED99/85/80, 22년 제품 : OLED Z2/G2/C2/B2/A2, QNED90/85/80 \* 호환 가능한 TV와 사용 가능 시점은 사전 고지 없이 변경될 수 있습니다. \* 소바의 이해를 돕기 위해 연출된 이미지입니다. \* 3.1.3ch/돌비애틀모스/IMAX Enhanced : \* Dolby and Dolby atmos는 Dolby Laboratories Licensing Corporation의 상표로 등록되어 있습니다. \* Double-D 로고는 Dolby Laboratories licensing Corporation의 상표입니다. \* 사운드 바 : 사운드 싱크 지원은 13년도 이후 LG TV 해당 모델에 한함(유선 : 광디지탈(Optical), 무선 : 블루투스) \* 구글 어시스턴트 가전제품 등록을 위해서는 가정 내 무선인터넷 환경이 필요합니다. \* 지원 음향 효과 : Dolby Digital, DTS Digital Surround \* 모든 이미지는 촬영컷으로 실제 제품과 차이가 있을 수 있습니다.

## xboom 360



모델명	RP4BE	XO3QBK	XO3QPK	XO3QBE	XO2TBE	XO2TBK
디자인	색상	베이지	차콜블랙	코랄헤이즈	베이지	블랙
	무드라이팅	Ambient / Nature / Party	Ambient / Nature / Party	Ambient / Nature / Party	Ambient / Nature / Party	Ambient / Nature / Party
사운드	사운드	360° 무지향 사운드	360° 무지향 사운드	360° 무지향 사운드	360° 무지향 사운드	360° 무지향 사운드
	오디오 포맷 (블루투스)	AAC, SBC	AAC, SBC	AAC, SBC	AAC, SBC	AAC, SBC
연결	일반	USB, AUX	AUX	AUX	-	-
	무선	Bluetooth	Bluetooth 5.1	Bluetooth 5.1	Bluetooth 5.1	Bluetooth 5.3
출력	120W	50W	50W	50W	20W	20W
사용시간	최대 10시간	최대 24시간	최대 24시간	최대 24시간	최대 15시간	최대 15시간
충전방식	AC 어댑터	USB-C	USB-C	USB-C	USB-C	USB-C
폭x높이x깊이 (mm)	247.5 X 514 X 247.5	165 X 327 X 165	165 X 327 X 165	165 X 327 X 165	119 X 209 X 119	119 X 209 X 119
무게	5.8kg	3.2kg	3.2kg	3.2kg	0.9kg	0.9kg

## xboom Go



모델명	XG7QBK	XG5QBK	PL2	PL2W	XG2TBK	
디자인	색상	미드나잇 블랙	블루블랙	실버화이트	블랙	
	라이팅	●	●	-	-	-
사운드	메리디안 사운드	-	●	●	-	
	사운드 모드	Standard/사운드부스트	Standard/사운드부스트	Standard/사운드부스트	Standard/사운드부스트	Standard/사운드부스트
	패시브레디에이터	●	●	-	-	●
	오디오 포맷(블루투스)	SBC/AAC	SBC/AAC	SBC/AAC	SBC/AAC	SBC/AAC
	출력	40W	20W	5W	5W	5W
연결	멀티포인트	●(2대)	●(2대)	●(2대)	●(2대)	
	파트리링크(듀얼)	●	●	●	●	●
	파트리링크(멀티)	●(최대 10대)	●(최대 10대)	-	-	●(최대 10대)
	포터블 인	●	●	●	●	-
편리성	방수성능	IP67	IP67	IPX5	IPX5	IP67(MIL-STD 810H)
	음성명령(구글/Siri)	●	●	●	●	-
	스피커폰	●	●	●	●	●
사용시간	최대 24시간	최대 18시간	10시간	10시간	10시간	
충전방식	USB C-Type 충전	USB C-Type 충전	USB C-Type 충전	USB C-Type 충전	USB C-Type 충전	
폭x높이x깊이 (mm)	261 X 98 X 95	222 X 83 X 80	126 X 82 X 80	126 X 82 X 80	94 X 98 X 46	
무게	1.1kg	0.7kg	0.35kg	0.35kg	0.28kg	

<LG XBOOM 360> \* 360° 사운드 : \*관련 특허출원 : PCT/KR2020/012965, PCT/KR2021/009440, 2021-0093216 \* 360° 사운드는 HCLab 테스트 및 자사 내부 테스트를 기반, 실내 공간 사용을 가정하여 정의된 명칭이며, 사용자의 실제 환경 또는 상황에 따라서 유동적일 수 있습니다. \* 360° 라이팅은 자사 내부 테스트를 기반, 실내 공간 사용을 가정하여 정의된 명칭이며, 사용자의 실제 환경/상황에 따라서 유동적일 수 있습니다. \* 360° 디자인은 실내 공간 사용을 가정하여 마케팅 용도로 정의된 명칭이며, 사용자의 실제 환경/상황에 따라서 유동적일 수 있습니다. \* 모든 이미지는 촬영컷으로 실제 제품과 차이가 있을 수 있습니다.

**LG DIOS** | **Objet** Collection

FRESH SYSTEM으로 완성하는 직수형 냉장고  
LG DIOS 오브제컬렉션 STEM





# Life's Good.

## 주방가전

KITCHEN Electronics

- 42 냉장고
- 56 와인셀러
- 60 식기세척기
- 65 전기레인지
- 68 정수기

FRESH SYSTEM으로 완성하는 직수형 냉장고  
LG DIOS 오브제컬렉션 STEM



냉장고 부문  
국가 고객 만족도 13년 연속 1위 (2012년~2024년)



2023년  
E-순환우수제품 인증



### 1 제빙 시스템(SYSTEM)

번거롭게 얼음 틀에 얼릴 필요 없이, 따로 얼음을 살 필요 없이 용도에 맞는 4가지 얼음이 자동으로 만들어져 편리하게 사용할 수 있습니다.

### 2 케어 시스템(SYSTEM)

9가지 중금속과 노로 바이러스를 걸러주는 3단계 정수 필터와 3개월 주기로 전문가가 알아서 관리해주는 케어 서비스로 안심할 수 있습니다.



### 3 냉기 시스템(SYSTEM)

사용 패턴에 따라 많이 쓸 때는 집중 냉각하고, 적게 쓸 때는 절전 모드로 바꿔주는 인공지능 냉기케어시스템으로 똑똑하게 냉기를 제어할 수 있습니다.

### 4 신선맛출실

식재료를 어떤 온도에서 보관해야 할지 고민할 필요 없이 적정 온도를 ThinQ 앱이나 디스플레이에서 손쉽게 설정해 신선하게 보관할 수 있습니다.

\* 수상내역은 해당 모델에 한함 \* E-순환우수제품 인증은 상생장 하생동 얼음정수기냉장고(W624\*) 모델에 한함 \* 4가지 얼음 : 각얼음, 조각얼음, 크래프트아이스, 미니라얌이 제공되며, LG STEM 얼음정수 해당 모델에 한하여 제공됩니다. 얼음이 얼장량만큼 저장되면 더 이상 얼음이 만들어지지 않으며, 얼음을 사용하면 다시 얼음이 자동으로 만들어집니다. \* 3단계 정수필터 : 중금속 9종 중금속 필터(1단계), 박테리아 클리어 필터(2단계), 양전하부착포와 활성탄으로 이루어진 바이러스 클리어 필터(3단계) \* 중금속 9종, 유기화합물질, 미세입자, 기타유해물질 감소 : 이온흡착 방식을 통해 물리적으로 중금속을 흡착합니다. 정수기의 기준 규격 및 검사기관 지정고시 제23-07에 따른 한국환경수도연구원 시험결과(2023.07) / 중금속 : 수은, 납, 질, 알루미늄, 구리, 비소, 카드뮴, 아연, 망간 / 미세입자 : 탁도 / 기타 유해물질 : 유기인류염소, 색도, 클로로포름 / 결과는 사용환경에 따라 차이가 있을 수 있습니다. \* 박테리아(대장균) 제거 : 중공사막방식(UF)을 통해 물리적으로 박테리아를 필터링 합니다. 시험결과는 정수기의 기준 규격 및 검사기관 지정고시 제23-07에 따른 한국환경수도연구원 시험결과(2023.07)에 따르며, 사용환경에 따라 달라질 수 있습니다. \* 노로바이러스 제거 : 정전흡착방식을 통해 물리적으로 바이러스를 흡착합니다. \* 노로바이러스 제거 : 정전흡착방식을 통해 물리적으로 바이러스를 흡착합니다. \* 노로바이러스 제거 : 정전흡착방식을 통해 물리적으로 바이러스를 흡착합니다. \* NSF : NSF는 NSF/ANSI 미국 국가표준 개발 기관이자 국제 3차 인증기관으로 인증규격을 개발하고 평가 및 보증하는 제품인증서비스를 제공하고 있습니다. \* NSF/ANSI 42, 53, 401 인증은 3년 정수필터에 대해 NSF 미국 시험소에서 NSF/ANSI 42, 53, 401 시험법에 따른 시험 결과(2022.01) 실사용 환경에 따라 다를 수 있습니다. (NSF 인증 모델명은 ADO74793704, 교체 필터 MDJ64844405, MDJ648447, MDJ663312) \* 인공지능냉기케어시스템 : 이해를 돕기 위한 사용자 패턴 예시입니다. 주위온도, 내부 적재량, 냉장고 설정 등 사용환경에 따라 차이가 있을 수 있습니다. 인공지능 냉기케어시스템을 사용하기 위해서는 Android OS(9 이상) / Play스토어, iOS(15.0 이상) App Store에서 LG ThinQ 앱 별도 설치가 필요하며, 또한 초기 냉장고와 연결시 동일한 Wi-Fi 환경에 있어야 하며, 이 후 냉장고는 항상 등록된 Wi-Fi 환경 안에서 동작되어야 합니다. 또한, LG ThinQ 앱에서 제품등록 후 스마트케어+기능을 활성화 시켜야 하며, 외부에서 활성화시 데이터 사용환경이 필요합니다 \* 신선맛출실 : 식품은 반드시 포장된 상태로 신선맛출실에 보관되어야 합니다. 각 모드별 온도는 자사 내부 리서치 및 시험 결과에 따른 자사 기준 보관온도입니다. 제품 초기 설정시 제어실에서 육류, 생선, 자른 빵, 버터/지트, (소프트 프리징) 육류, 냉장 모드를 설정할 수 있으며 그 외 맞춤 모드는 ThinQ 앱을 통해 제품 등록 후 세부 설정이 완료되어야 사용가능합니다. 또한 ThinQ 앱을 통해 제품 제어실에서 자주 사용할 모드를 편집할 수 있습니다. \* ThinQ 앱은 일부 스마트폰에서는 기능 사용에 제약이 발생하거나 작동하지 않을 수 있으며, 최소 사양을 확인 후 사용하세요. (Android OS 9 이상, iOS 15.0 이상) \* ThinQ 앱의 실제 기능은 부유 제품, 모델별로 차이가 있을 수 있습니다. \* ThinQ 앱 내에 가전제품 등록을 위해서는 가정 내 무선인터넷 환경이 필요합니다. \* ThinQ 기능 사용을 위해서는 스마트폰의 Google Play 스토어 또는 Apple App 스토어에서 LG ThinQ 앱을 설치하여 Wi-Fi에 연결해야 합니다. 초기 냉장고와 ThinQ 앱을 연결시 동일한 Wi-Fi 환경 안에 있어야 하며, 이후 냉장고는 항상 등록된 Wi-Fi 환경 안에서 동작되어야 합니다. \* 외부에서 원격제어 사용 시, 데이터 사용 환경이 필요합니다. 자세한 사용 방법은 애플리케이션의 도움말을 참고해주세요.



## STEM 베이직 냉장고

가전  
구독



모델명	M875SVV582S	M875GGB282	M875GWW181S	H875GGB442	H875GBC442																														
본체/패널 모델명	본체 M875AAA582 상칸 D870TT-TSV 하칸 D870BB-TSV	본체 M875GCB282	본체 M875AAA181 상칸 D870TT-GRW 하칸 D870BB-GRW	본체 H875GGB442	본체 H875GBC442																														
용량	854ℓ(494ℓ/360ℓ)	854ℓ(494ℓ/360ℓ)	854ℓ(494ℓ/360ℓ)	859ℓ(497ℓ/362ℓ)	859ℓ(497ℓ/362ℓ)																														
폭×높이×깊이(mm)	914×1860×918	914×1860×918	914×1860×918	914×1860×918	914×1860×918																														
인버터 리니어 컴프레서	●	●	●	●	●																														
오토 클로징	-	-	-	●	●																														
LCD 디스플레이	●	●	●	-	-																														
매직스페이스	2개 (노크온 미러글라스 매직스페이스(우) 매직스페이스(좌))	●(2개)	●	노크온 미러글라스 매직스페이스	노크온 미러글라스 매직스페이스																														
UV정정탈취필터+	●	●	●	●	●																														
수납	멀티 수납 코너 / 접이 선반	멀티 수납 코너 / 접이 선반	멀티 수납 코너 / 접이 선반	-	-																														
도어쿨링+	●	●	●	-	-																														
아이스메이커	크라프트 아이스, 미니 각얼음	크라프트 아이스, 미니 각얼음	크라프트 아이스, 미니 각얼음	크라프트 아이스, 트레이	크라프트 아이스, 트레이																														
ThinQ   Wi-Fi / 스마트진단	●	●	●	●	●																														
에너지소비효율등급	2등급	2등급	1등급	2등급	2등급																														
패널 교체 가능 여부	●	●	●	-	-																														
재질 / 컬러	<table border="0"> <tr> <td>FENIX(페닉스)</td> <td>SOLID(스테인리스)</td> <td>STONE(스테인리스)</td> <td>MST(글라스)</td> <td>NATURE(메탈)</td> </tr> <tr> <td>보타니</td> <td>그린</td> <td>클레이 핑크</td> <td>클레이 브라운</td> <td>크림 그레이</td> </tr> <tr> <td>샌드</td> <td>실버</td> <td>클레이 핑크</td> <td>클레이 핑크</td> <td>크림 화이트</td> </tr> <tr> <td>스톤</td> <td>맨해튼 미드나잇</td> <td>핑크</td> <td>클레이 민트</td> <td>그레이</td> </tr> <tr> <td></td> <td></td> <td>베이지</td> <td>크림 스카이</td> <td>화이트</td> </tr> <tr> <td></td> <td></td> <td>클레이 핑크</td> <td>크림 화이트</td> <td>블랙</td> </tr> </table>					FENIX(페닉스)	SOLID(스테인리스)	STONE(스테인리스)	MST(글라스)	NATURE(메탈)	보타니	그린	클레이 핑크	클레이 브라운	크림 그레이	샌드	실버	클레이 핑크	클레이 핑크	크림 화이트	스톤	맨해튼 미드나잇	핑크	클레이 민트	그레이			베이지	크림 스카이	화이트			클레이 핑크	크림 화이트	블랙
FENIX(페닉스)	SOLID(스테인리스)	STONE(스테인리스)	MST(글라스)	NATURE(메탈)																															
보타니	그린	클레이 핑크	클레이 브라운	크림 그레이																															
샌드	실버	클레이 핑크	클레이 핑크	크림 화이트																															
스톤	맨해튼 미드나잇	핑크	클레이 민트	그레이																															
		베이지	크림 스카이	화이트																															
		클레이 핑크	크림 화이트	블랙																															

\* LG 디오스 STEM 냉장고의 급수관에는 상수도관만 연결이 가능하며, 지하수관에는 연결이 불가능합니다. \* LG 디오스 STEM 냉장고는 석회수 지역에 설치가 불가능합니다. \* H875xxx 모델은 패널 교체가 되지 않습니다.

## LG 디오스 STEM 베이직 냉장고 케어 서비스



### 1 정수 필터 교체

엄격하게 정수된 깨끗한 수질로 얼음을 만들 수 있도록 교체주기에 맞게 필터를 무상으로 교체합니다.



### 2 탈취 필터 교체

냉장고 냄새를 잡아주는 탈취필터를 정기적으로 교체하여 더 쾌적하게 사용할 수 있습니다.



### 3 고무패킹 케어

자주 열고 닫아 외부 환경에 노출되기 쉬운 고무패킹 부분을 꼼꼼히 클리닝해드립니다. 클리닝 후 전용 윤활유를 도포하여 밀폐력을 향상시키고 내부 온도 유지에 도움을 줍니다.



### 4 외관 토탈 클리닝

냉장고 외관의 얼룩 및 먼지를 전용 세정제로 클리닝하여 더 깔끔하게 사용할 수 있습니다.

\* 24시간 자동정온 ±0.5℃ 온도편차 : 상냉장하냉동 냉장고(J823MT75) 냉장실 시간에 따른 온도 편차 평균 기준. 주위온도 25℃, 상온. 냉장고 내부가 비어있는 상태, 제품출하 시 온도설정(냉장3℃/냉동-18℃)기준. 자사 내부 평가방법에 의거한 UI시험결과로, 주위온도, 내부 직재량, 냉장고설정 등 사용환경에 따라 차이가 있을 수 있습니다. 24시간 자동정온 적용 모델에 한함. 냉장실만 해당. \* UV정정탈취필터+, 정정탈취필터+ : 관련 규제가 변경되어 UV안심제균+는 UV정정탈취필터로, 안심제균+는 정정탈취필터+로 기능명이 변경됩니다. 명칭이 변경되었을 뿐 같은 기능을 합니다. \* LG ThinQ 앱은 Android OS(9 이상) Play스토어, iOS(15.0 이상) App Store에서 별도로 설치가 필요하며, 휴대전화의 기종/유형에 따라 차이가 발생할 수 있습니다. (iOS 운영체제에서는 NFC기능을 지원하지 않음). 또한 초기 냉장고와 연결시 동일한 Wi-Fi 환경안에 있어야하며, 이 후 냉장고는 항상 등록된 Wi-Fi 환경 안에서 동작되어야 합니다. 외부에서 원격제어 사용시, 데이터 사용 환경이 필요합니다. 상세내용은 사용자매뉴얼을 참고해주세요. \* 케어십 가입이 필수이며, 미가입시 제품 구매가 어려울 수 있음 \* 케어십 가입 기간은 12개월이며 계약만료 시점에 계약해지 의사가 없을 시 계약은 최초 계약기간만큼 자동 연장됨 \* 케어십 가입 시 3개월에 한번 방문 케어 \* 패널 교체 및 제품 설치 가이드 관련 상세 내용은 홈페이지 (www.lge.co.kr)를 참고하여 주시기 바랍니다. <케어 서비스> \* 주기별 필터 교체 : 교체주기는 필터 및 제품에 따라 상이할 수 있습니다. \* LG전자 케어십이란? 제품 구매하는 별도로 LG전자의 전문적인 가전 케어 서비스만 제공하는 상품입니다. \* LG전자 케어십은 www.lge.com > 케어십 소개에서 상세 확인 가능합니다. \* LG전자 케어십 가입문의: 1544-7777 \* 모든 이미지는 촬영컷으로 실제 제품과 차이가 있을 수 있습니다.



냉장고 부문  
국가 고객 만족도 13년 연속 1위 (2012년~2024년)



### 1 매직스페이스

냉장고 도어 속 매직스페이스, 음료부터 간식까지 간편하게 매직스페이스에 보관할 수 있습니다.



### 2 오토 클로징

살짝 밀어도 일정 각도가 되면 스스로 문이 닫혀 냉기 손실을 방지해주고, 충격을 줄여주는 소프트 맵퍼를 적용해 문이 세게 닫히는 소음과 충격을 완화시켜줍니다.



### 3 히든버튼

손가락 하나로 편리하게 매직스페이스를 열 수 있습니다. 미니멀한 디자인으로 지문이 적게 묻어 깔끔하게 사용할 수 있습니다.



### 4 원격제어가 가능한 LG ThinQ

스마트폰 또는 태블릿의 LG ThinQ 앱을 통해 언제 어디서나 실시간 모니터링이 가능합니다.

## 매직스페이스 냉장고

가전  
구독



## 베이직 냉장고

가전  
구독

모델명	M875GYW231S	M875MNH231S	M875SKV231S	H875GBB111	H875GBB012	H875GCB012
용량	871ℓ (504ℓ/367ℓ)	871ℓ (504ℓ/367ℓ)	871ℓ (504ℓ/367ℓ)	870ℓ (503ℓ/367ℓ)	870ℓ (503ℓ/367ℓ)	870ℓ (503ℓ/367ℓ)
폭x높이x깊이(mm)	914x1,860x918	914x1,860x918	914x1,860x918	914x1,860x918	914x1,860x918	914x1,860x918
인버터 리니어 컴프레서	●	●	●	●	●	●
24시간 자동정온	●	●	●	●	●	●
매직스페이스	●(2개)	●(2개)	●(2개)	●	-	-
UV정정탈취필터+	●	●	●	-	-	-
수납	멀티 수납 코너 / 접이 선반	멀티 수납 코너 / 접이 선반	멀티 수납 코너 / 접이 선반	-	-	-
도어쿨링+	-	-	-	-	-	-
아이스메이커	이지아이스	이지아이스	이지아이스	트레이	트레이	트레이
ThinQ	●	●	●	●	●	●
Wi-Fi / 스마트진단	●	●	●	●	●	●
에너지소비효율등급	1등급	1등급	1등급	1등급	2등급	2등급
패널 교체 가능 여부	●	●	●	-	-	-
재질 / 컬러	FENIX(페닉스) 보타닉, 샌드, 스톤	SOLID(스테인리스) 그린, 실버, 맨해튼, 미드나잇	STONE(스테인리스) 클레이 핑크, 실버	MIST(글라스) 핑크, 베이지, 클레이 브라운, 클레이 핑크, 클레이, 클레이, 크림, 크림	NATURE(메탈) 그레이, 화이트	NATURE(메탈) 블랙


\* H875xxx 모델은 패널 교체가 되지 않습니다.

\* 수상내역은 해당 모델에 한함 \* 24시간 자동정온 ±0.5℃ 온도편차 : 상냉장하냉동 냉장고(J823MT75) 냉장실 시간에 따른 온도 편차 평균 기준, 주위온도 25℃, 상심, 냉장고 내부가 비어있는 상태, 제품출하 시 온도설정(냉장3℃/냉동-18℃)기준. 자사 내부 평가방법에 의거한 UL시험결과로, 주위온도, 내부 적재량, 냉장고설정 등 사용환경에 따라 차이가 있을 수 있습니다. 24시간 자동정온 적용 모델에 한함. 냉장실만 해당. \* UV정정탈취필터+, 정정탈취필터+ : 관련 규제가 변경되어 UV안상제균+는 UV정정탈취필터로, 안상제균+는 정정탈취필터+로 기능명이 변경됩니다. 명칭이 변경되었을 뿐 같은 기능을 합니다. \* LG ThinQ 앱은 Android OS(9 이상) Play스토어, iOS(15.0 이상) App Store에서 별도로 설치가 필요하며, 휴대전화의 기종/유형에 따라 차이가 발생할 수 있습니다(iOS 운영체제에서는 NFC기능을 지원하지 않음). 또한 초기 냉장고와 연결시 동일한 Wi-Fi 환경안에 있어야 하며, 이후 냉장고는 항상 등록된 Wi-Fi 환경 안에서 동작되어야 합니다. 외부에서 원격제어 사용시, 데이터 사용 환경이 필요합니다. 상세내용은 사용자매뉴얼을 참고해주세요. \* 패널 교체 및 제품 설치 가이드 관련 상세 내용은 홈페이지 (www.lge.co.kr)를 참고하여 주시기 바랍니다. \* 모든 이미지는 촬영컷으로 실제 제품과 차이가 있을 수 있습니다.

주요기능



**NCSI** 냉장고 부문  
국가 고객 만족도 13년 연속 1위 (2012년~2024년)



### 1 24시간 자동정온

±0.5°C의 온도 편차로 24시간 냉장실 내부 온도를 유지시켜주어 냉장실 속 식재료들을 더 신선하고 오래 보관 해줍니다.



### 2 인버터 리니어 컴프레서

직선 모터로 냉기를 만들기 때문에 불필요한 마찰을 줄여 에너지 효율을 높여줍니다.



### 3 UV정정탈취필터+

자외선과 광촉매필터를 적용한 UV정정탈취필터+는 교체 걱정 없는 반영구 필터로 냉장고 속 청결을 지켜줍니다.



### 4 원격제어가 가능한 LG ThinQ

스마트폰 또는 태블릿의 LG ThinQ 앱을 통해 언제 어디서나 실시간 모니터링이 가능합니다.

\* 수상내역은 해당 모델에 한함 \* 24시간 자동정온 ±0.5°C 온도편차 : 상냉장하생동 냉장고(J823MT75) 냉장실 시간에 따른 온도 편차 평균 기준. 주위온도 25°C, 상습, 냉장고 내부가 비어있는 상태, 제품출하 시 온도설정(냉장3°C/생동-18°C)기준. 자사 내부 평가방법에 의거한 U시험결과로, 주위온도, 내부 적재량, 냉장고설정 등 사용환경에 따라 차이가 있을 수 있습니다. 24시간 자동정온 적용 모델에 한함. 냉장실만 해당. \* 리니어컴프레서 10년무상보증 : 가정용 이외 영업 용도, 비정상적 환경 등에서 사용할 경우에는 제품 및 부품의 품질 보증 기간을 50% 단축하여 적용함.(식당 내 식재료 보관용도, 연구/실험 용도 등) \* UV정정탈취필터+ : UV LED, 전용팬은 70분마다 10분씩 동작하며, 냉장실 도어 오픈시, 상에제거시에는 동작하지 않습니다. 해당 기능의 명칭은 생산 시점에 따라 "UV안심제균+" 혹은 "UV정정탈취필터+"가 혼용되어 사용될 수 있으나 동일한 기능입니다. \* LG ThinQ 앱은 Android OS(9 이상) Play스토어, iOS(15.0 이상) App Store에서 별도로 설치가 필요하며, 휴대전화의 기종/유형에 따라 차이가 발생할 수 있습니다(OS 운영체제에서는 NFC기능을 지원하지 않음). 또한 초기 냉장고와 연결시 동일한 Wi-fi 환경안에 있어야하며, 이 후 냉장고는 항상 등록된 Wi-fi 환경 안에서 동작되어야 합니다. 외부에서 원격제어 사용시, 데이터 사용 환경이 필요합니다. 상세내용은 사용자매뉴얼을 참고해주세요. \* 빌트인 타입 : 설치 시 도어측면과 가구장 사이 거리는 22mm이상, 도어상단과 가구장 사이 거리는 20mm이상 필요합니다. 상세한 제품설치 가이드와 패널교체 가이드 관련 내용은 홈페이지 (www.lge.co.kr)를 참고하여 주시기 바랍니다. \* 모든 이미지는 촬영컷으로 실제 제품과 차이가 있을 수 있습니다.

## STEM 빌트인 타입 냉장고


## 빌트인 타입 냉장고



모델명	M625GBB352	M625SKV352S	M625GBB052	M625GYW052S	M623GBB352	M623GBB052																																																												
본체/패널 모델명	본체 M625GBB352 상칸 - 하칸 -	본체 M625AAA352 상칸 D870JT-TPK 하칸 D870BB-TSV	본체 M625GBB052	본체 M625AAA052 상칸 D870JT-GRY 하칸 D870BB-GRW	본체 M623GBB352	본체 M623GBB052																																																												
용량	610ℓ (381ℓ/229ℓ)	610ℓ (381ℓ/229ℓ)	610ℓ (381ℓ/229ℓ)	610ℓ (381ℓ/229ℓ)	610ℓ (381ℓ/229ℓ)	610ℓ (381ℓ/229ℓ)																																																												
폭×높이×깊이(mm)	914×1,860×698	914×1,860×698	914×1,860×698	914×1,860×698	914×1,860×698	914×1,860×698																																																												
인버터 리니어 컴프레서	●	●	●	●	●	●																																																												
24시간 자동정온	●	●	●	●	●	●																																																												
매직스페이스	● 노크온(매직스페이스)	● 노크온(매직스페이스)	-	-	● 노크온(매직스페이스)	-																																																												
UV정정탈취필터+수납	●	●	●	●	●	●																																																												
도어쿨링+	●	●	●	●	●	●																																																												
아이스메이커	● 크래프트 아이스, 트레이(레버)	● 크래프트 아이스, 트레이(레버)	● 크래프트 아이스, 트레이(레버)	● 크래프트 아이스, 트레이(레버)	● 트레이	● 트레이																																																												
ThinQ   Wi-Fi / 스마트진단	●	●	●	●	●	●																																																												
에너지소비효율등급	2등급	2등급	2등급	2등급	2등급	2등급																																																												
패널 교체 가능 여부	●	●	●	●	●	●																																																												
재질 / 컬러	<table border="0"> <tr> <td>FENIX(페닉스)</td> <td>SOLID(스테인리스)</td> <td>STONE(스테인리스)</td> <td>MST(글라스)</td> <td colspan="2">NATURE(메탈)</td> </tr> <tr> <td>보타닉</td> <td>샌드</td> <td>스톤</td> <td>그린</td> <td>살버</td> <td>맨해튼 미드나잇</td> </tr> <tr> <td></td> <td></td> <td></td> <td>클레이 핑크</td> <td>살버</td> <td></td> </tr> <tr> <td></td> <td></td> <td></td> <td>핑크</td> <td>베이지</td> <td></td> </tr> <tr> <td></td> <td></td> <td></td> <td>클레이 브라운</td> <td>클레이 핑크</td> <td></td> </tr> <tr> <td></td> <td></td> <td></td> <td>클레이 민트</td> <td>클레이 스카이</td> <td></td> </tr> <tr> <td></td> <td></td> <td></td> <td>크림 화이트</td> <td>크림 화이트</td> <td></td> </tr> <tr> <td></td> <td></td> <td></td> <td>크림 그레이</td> <td>크림 화이트</td> <td></td> </tr> <tr> <td></td> <td></td> <td></td> <td>그레이</td> <td>화이트</td> <td></td> </tr> <tr> <td></td> <td></td> <td></td> <td>블랙</td> <td></td> <td></td> </tr> </table>						FENIX(페닉스)	SOLID(스테인리스)	STONE(스테인리스)	MST(글라스)	NATURE(메탈)		보타닉	샌드	스톤	그린	살버	맨해튼 미드나잇				클레이 핑크	살버					핑크	베이지					클레이 브라운	클레이 핑크					클레이 민트	클레이 스카이					크림 화이트	크림 화이트					크림 그레이	크림 화이트					그레이	화이트					블랙		
FENIX(페닉스)	SOLID(스테인리스)	STONE(스테인리스)	MST(글라스)	NATURE(메탈)																																																														
보타닉	샌드	스톤	그린	살버	맨해튼 미드나잇																																																													
			클레이 핑크	살버																																																														
			핑크	베이지																																																														
			클레이 브라운	클레이 핑크																																																														
			클레이 민트	클레이 스카이																																																														
			크림 화이트	크림 화이트																																																														
			크림 그레이	크림 화이트																																																														
			그레이	화이트																																																														
			블랙																																																															

## 양문형 얼음정수 냉장고

가전 구독



모델명	J814MEE75	J814MEE35
용량	810ℓ(524ℓ/286ℓ)	810ℓ(524ℓ/286ℓ)
폭×높이×깊이(mm)	913×1,790×913	913×1,790×913
색상	베이지(상칸), 베이지(하칸)	베이지(상칸), 베이지(하칸)
인버터 리니어 컴프레서	●	●
24시간 자동정온	●	●
매직스페이스	● 노크온 매직스페이스	●
필터	● 3단계 안심정수(외장형)	● 3단계 안심정수(외장형)
내부 조명(냉장/냉동)	● 상단/측면	● 상단/측면
내부 디자인(상칸)	● 살버	● 살버
UV정정탈취필터+	●	●
UVnano 안심살균	●	●
아이스메이커	● 오토아이스	● 오토아이스
도어 재질	● 메탈	● 메탈
도어쿨링+	●	●
ThinQ   Wi-Fi / 스마트진단	●	●
에너지소비효율등급	2등급	2등급

\* 양문형냉장고는 패널 교체가 되지 않습니다.

## 양문형 냉장고

가전 구독



모델명	S834MTE45	S834PB35	S834BB30	S834MTE20	S634BB35Q
용량	832ℓ(524ℓ/308ℓ)	832ℓ(524ℓ/308ℓ)	832ℓ(524ℓ/308ℓ)	832ℓ(524ℓ/308ℓ)	652ℓ(413ℓ/239ℓ)
폭×높이×깊이(mm)	913×1,790×913	913×1,790×913	913×1,790×913	913 X 1,790 X 913	913×1,790×735
인버터 리니어 컴프레서	●	●	●	●	● (인버터컴프레서)
24시간 자동 정온	●	●	●	●	●
매직스페이스	● 노크온(매직스페이스)	●	●	●	●
내부 조명(냉장/냉동)	● 상단/상단	● 상단/상단	● 상단/상단	● 상단/상단	● 상단/상단
내부 디자인(상칸)	● 살버	● 살버	● 화이트	● 화이트	● 화이트
디스플레이	● 내부 Top 디스플레이	● 내부 Top 디스플레이	● 내부 Top 디스플레이	● 내부 Top 디스플레이	● 내부 Side 디스플레이
UV정정탈취필터+	●	●	●	●	●
아이스메이커	● 도어아이스	● 도어아이스	● 도어아이스	● 도어아이스	● 도어아이스
도어쿨링+	●	●	●	●	●
핸들	● 스퀘어핸들	● 스퀘어 핸들	● 스퀘어 핸들	● 스퀘어 핸들	● 스퀘어 핸들
ThinQ   Wi-Fi / 스마트진단	●	●	●	●	●
에너지소비효율등급	3등급	2등급	2등급	2등급	3등급

\* 양문형냉장고는 패널 교체가 되지 않습니다.

\* 24시간 자동정온 ±0.5℃ 온도편차: 상냉장/냉동 냉장고(U823M175) 냉장정 시간대 따른 온도 편차 평균 기준. 주위온도 25℃, 상상, 냉장고 내부가 비어있는 상태, 제품출하 시 온도상정(냉장3℃/냉동-18℃)기준. 자사 내부 평가방법에 의한 UL시험결과로, 주위온도 내부 적재량, 냉장고설정 등 사용환경에 따라 차이가 있을 수 있습니다. 24시간 자동정온 적용 모델에 한함, 냉장실만 해당. \* UV정정탈취필터+, 정정탈취필터+: 관련 규제가 변경되어 UV안상제균+는 UV정정탈취필터로, 안상제균+는 정정탈취필터+로 기능명이 변경됩니다. 명칭이 변경되었을 뿐 같은 기능을 합니다. \* LG ThinQ 앱은 Android OS(9 이상) 플레이스토어, iOS(15.0 이상) 앱 스토어에서 별도로 설치 필요하며, 휴대전화의 기종/유형에 따라 차이가 발생할 수 있습니다(iOS 운영체제에서는 NFC기능을 지원하지 않음). 또한 초기 냉장고와 연결 시 동일한 Wi-Fi 환경에 있어야 하며, 이 후 냉장고는 항상 등록된 Wi-Fi 환경 안에서 동작되어야 합니다. 외부에서 원격제어 사용시, 데이터 사용 환경이 필요합니다. 상세내용은 사용자매뉴얼을 참고하십시오. \* 빌트인 타입: 설치 시 도어측면과 가구장 사이 거리는 22mm이상, 도어상단과 가구장 사이 거리는 20mm이상 필요합니다. 상세한 제품설치 가이드와 패널교체 가이드 관련 내용은 홈페이지(www.lge.co.kr)를 참고하여 주시기 바랍니다. \* 모든 이미지는 촬영컷으로 실제 제품과 차이가 있을 수 있습니다.

주요기능

분위기를 만드는 사람들의 MoodUP

\* 해당 컷은 무드업 600cm+무드업 감지냉장고 연출 씬입니다.



2023년  
iF Design Award 수상



2023년  
reddot winner 수상



이제 가전은 틀에 박힌 컬러 대신 다양한 컬러/소재로 개성을 표현하는 인테리어 요소가 되었죠. 패널 교체 없이도 인테리어와 취향에 따라 실시간 컬러를 바꿀 수 있는 냉장고는 과연 없을까하는 고민 끝에, 무수한 컬러를 구현하여 분위기를 바꿔주는 무드업이 탄생하였습니다.

LG DIOS | Objet Collection



### 1 LG 디오스 오브제컬렉션 무드업

공간에 따라, 취향에 따라, 기분에 따라 원할 때마다 실시간으로 다양한 컬러를 바꾸는 건 물론, 우리 집의 분위기까지도 완벽하게 새로워집니다.

### 2 컬러 컬렉션

ThinQ 앱에서 원하는 컬러를 터치만으로 쉽게 변경할 수 있어 취향, 분위기에 따라 나만의 인테리어를 연출할 수 있어요.



### 3 뮤직 컬렉션

음악 재생 시 음악에 따라 생동감 있게 변하는 컬러 도어로 주방을 즐겁고 풍성하게 채울 수 있어요.



### 4 컬러 알람

문 열림 알람, 웰컴 알람, 야간 무드 알람 등 냉장고 상태와 주변 움직임에 반응하는 컬러 알람으로 냉장고를 더욱 편리하게 사용할 수 있어요.

\* 수상내역은 무드업 냉장고, 무드업 감지냉장고에 한함 \* 제품별로 적용되는 컬러는 상이할 수 있습니다. \* 컬러 컬렉션 기능은 ThinQ 앱 설정 시점부터 기본 30분에서 최대 3시간 동안 유지된 후, 절전모드 컬러(상 : 록스 그레이, 하 : 록스 화이트)로 전환됩니다. 이후 제품 정면 약 60cm-내의 움직임 감지(근접 센서 작동)가 되면 다시 설정 컬러로 변경됩니다. \* 컬러 컬렉션 기능은 사전에 LG ThinQ 앱 내에 가전제품 등록이 필요하며, 이를 위해서는 가정 내 무선인터넷 환경이 필요합니다. 위 기능 사용을 위해서는 스마트폰의 Google Play 스토어 또는 Apple App 스토어에서 'LG ThinQ' 앱을 설치하여 Wi-Fi에 연결해야 합니다. 자세한 사용 방법은 애플리케이션의 도움말을 참고해 주세요. 초기 냉장고와 LG ThinQ 앱을 연결시 동일한 Wi-Fi 환경안에 있어야하며, 이후 냉장고는 항상 등록된 Wi-Fi 환경안에서 동작되어야 합니다. 외부에서 원격제어 사용시, 데이터 사용 환경이 필요합니다. 상세내용은 사용자매뉴얼을 참고해주세요. LG ThinQ 앱은 일부 스마트폰에서는 기능 사용에 제약이 발생하거나 작동하지 않을 수 있으니, 최소 사양을 확인 후 사용하세요. (Android OS 9 이상, iOS 15.0 이상) \* LG ThinQ 앱의 실제 기능은 보유 제품, 모델별로 차이가 있을 수 있습니다. \* 월링데마, 테마음악, 뮤직 바운스 및 스마트폰 음악앱 연동은 블루투스 스피커 연결 후 사용가능하며, 상세 내용은 사용자매뉴얼을 참고해주세요 \* 감지냉장고 (Z331GN152)는 블루투스 스피커를 지원하지 않습니다. (월링데마, 테마음악, 뮤직 바운스 및 스마트폰 음악앱 연동은 지원하지 않음) \* 모든 이미지는 촬영컷으로 실제 제품과 다를 수 있습니다.

## 무드업 냉장고

가전  
구독



모델명	M624GNN3A2	M624GNN0A2	M874GNN3A1	M874GNN0A1
용량	610ℓ(381ℓ/229ℓ)	607ℓ(378ℓ/229ℓ)	829ℓ(485ℓ/344ℓ)	826ℓ(482ℓ/344ℓ)
폭*높이*깊이 (mm)	914×1,865×705	914×1,865×705	914×1,865×880	914×1,865×880
인버터 리니어 컴프레서	●	●	●	●
24시간 자동정온	●	●	●	●
노크온	●(미러글라스)	-	●(미러글라스)	-
기본 색상	룩스 그레이(상), 룩스 화이트(하)	룩스 그레이(상), 룩스 화이트(하)	룩스 그레이(상), 룩스 화이트(하)	룩스 그레이(상), 룩스 화이트(하)
고내 디자인	플랫덕트(메탈), 실버레핑	플랫덕트(메탈), 실버레핑	플랫덕트(메탈), 실버레핑	플랫덕트(메탈), 실버레핑
UV청정탈취필터+	●	●	●	●
수납	멀티 수납 코너/ 접이 선반	멀티 수납 코너/ 접이 선반	멀티 수납 코너/ 접이 선반	멀티 수납 코너/ 접이 선반
산선플러스 트레이	●	●	●	●
도어콜링+인공지능 방기케어	●	●	●	●
음성인식	●	●	●	●
스피커	블루투스 스피커	블루투스 스피커	블루투스 스피커	블루투스 스피커
아이스메이커	트레이	트레이	트레이	트레이
ThinQ (Wi-Fi/스마트진단)	●	●	●	●
에너지소비효율	2등급	2등급	1등급	1등급
패널 교체 가능 여부	-	-	-	-

## 무드업 김치냉장고

가전  
구독



모델명	Z331GNN153
용량	322ℓ
폭*높이*깊이 (mm)	666×1,863×692
인버터 리니어 컴프레서	●
기본 색상	룩스 그레이(상), 룩스 화이트(하)
공법	임프린팅
김치보관	NEW유산균김치+ 유산균인디케이터 구입김치
	인공지능 맞춤형 보관 오래보관
	산선정온
	유산균가드
3단계 냉기케어 시스템	냉기지킴가드
	쿨링케어
4계절 다용도 보관	냉동/생장
	아재/과일
	육류/생선, 쌀/잡곡
	칸On/Off
ThinQ (Wi-Fi/스마트진단)	●
김치통 수량	10개(상칸 6 / 중칸 2 / 하칸 2)
에너지소비효율	3등급
패널 교체 가능 여부	-

## 무드업 모던엣지 냉장고

가전  
구독

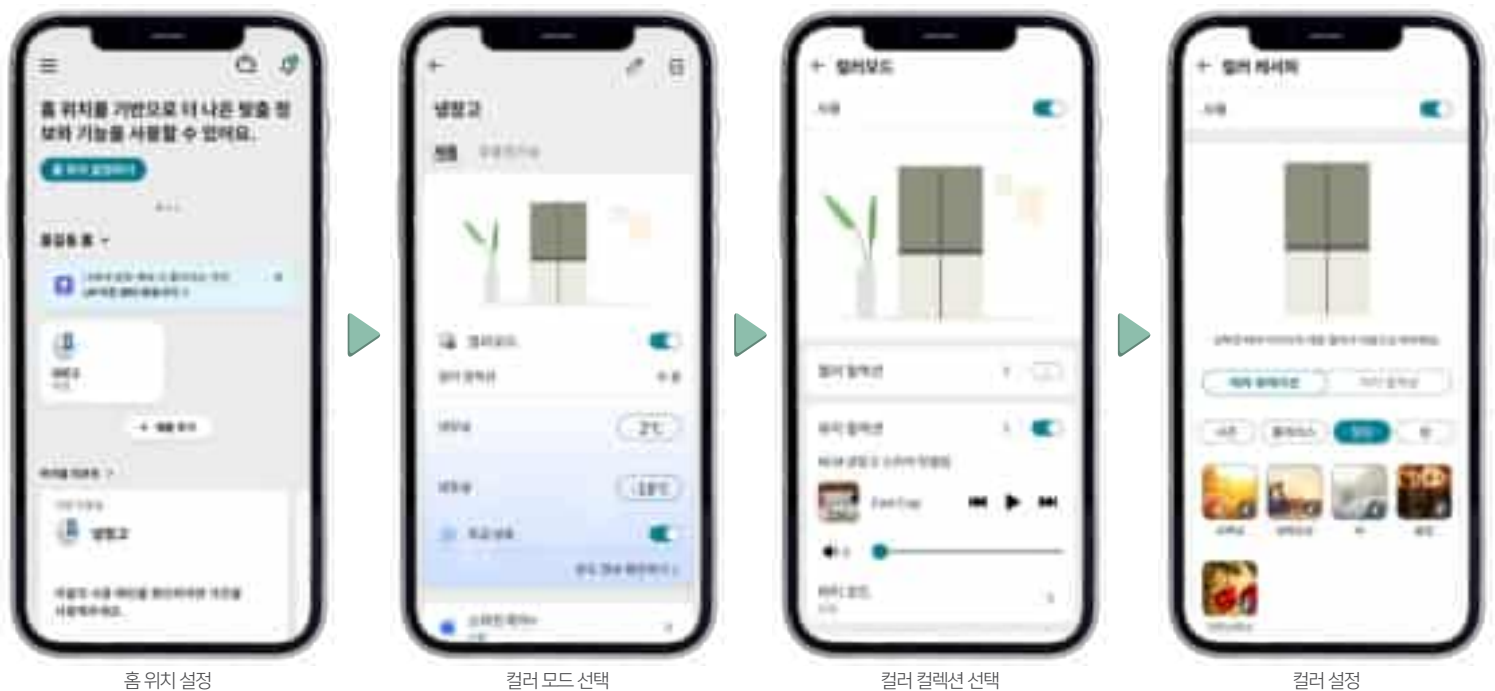


모델명	Q344GIN493
용량	352ℓ
폭*높이*깊이 (mm)	595×1,870×684
기본 색상	노크온글라스(상), 룩스화이트(하)
LCD디스플레이	●(커버스크린)
고내 디자인	플랫덕트(메탈), 선반메탈데코, 폴립커버
도어콜링+	-
음성인식	-
스피커	●
아이스메이커	아이스트레이 & 버킷
ThinQ (Wi-Fi/스마트진단)	●
스마트진단	●
에너지소비효율등급	3등급
패널 교체 가능 여부	-
도어 리버시블	-

## LG ThinQ 앱 연결 및 설정 방법

ThinQ 앱을 통해 쓰면 쓸수록 더욱 새로워지는 새로운 기능을 경험하세요.

### 컬러 컬렉션 설정 방법



주방기전

\* UV청정탈취필터+, 청정탈취필터+ : 관련 규제가 변경되어 UV안심제균+는 UV청정탈취필터로, 안심제균+는 청정탈취필터+로 기능명이 변경됩니다. 명칭이 변경되었을 뿐 같은 기능을 합니다. \* 에너지 소비효율등급 및 에너지 소비전력량 (M623GNN\*92)KS C 62552 시험방법에 따른한국기계전기시험연구원 시험결과 및 (Z331GNN152)KS C 9321 시험방법에 따른 한국산업기술시험원 시험결과로 컬러모드 기능 사용자 냉장고 주변 온도, 근접센서 인식여부, 컬러모드 사용시간 및 설정된 색상 등 사용환경에 따라 에너지효율등급은 3등급에서 최대 5등급까지 변동될 수 있습니다. \* 손잡이나 유리 하단이 따뜻하게 느껴지는 것은 정상이므로 안심하고 사용하세요. \* 상기 기능은 해당 모델에 한하며, 일부 기능은 예고없이 변경 될 수 있습니다. \* 제품 외관 사이즈는 핸들 포함, 상단 전장박스 포함한 수치입니다. \* 제품의 정확한 사이즈는 실물 실측을 권장합니다. \* 가정용 이외 영업 용도, 비정상적 환경 등에서 사용할 경우에는 제품 및 부품이 품질 보증 기간을 50% 단축하여 적용함 (식당 내 식재로 보관용도, 연구/실험 용도 등) \* 모든 이미지는 촬영컷으로 실제 제품과 다를 수 있습니다.

미식(美食) 생활을 위한  
전문 보관의 차이



2022년  
대한민국 올해의 녹색상품



### 1 다용도 분리벽

상칸을 좌우로 나눠주는 분리벽으로 공간을 알차고 자유롭게 사용해 보세요. 냉동/냉장/김치냉장고로 원하는대로 맞춤 보관이 가능합니다.



### 2 다목적 보관모드

LG ThinQ 앱으로 제공되는 다목적 보관모드 식품 리스트를 선택하면 주류, 과일 등 다양한 식품을 편리하게 보관할 수 있습니다.



### 3 냉기케어 시스템

18개 냉기홀로 냉기를 골고루 분사하고 약 6분마다 돌아가는 쿨링 팬이 빠르게 순환 시키고 냉기지킴가드가 냉기를 꼭 잡아줘 식재료를 신선하게 보관할 수 있습니다.



### 4 NEW 유산균김치\*

김치를 맛있게 만들어주는 류코노스톡 유산균이 가장 잘 자라는 온도를 유지해 최대 57배 더 증식시켜주는 보관기술입니다.

\* 수상내역은 해당 모델에 한함 \* 다용도분리벽 : 냉장, 냉동 모드는 상/좌/우칸, 야채/과일 모드는 중/하칸, 육류/생선 모드는 하칸에서만 사용 가능합니다. \* 미식 전문 보관-다목적 보관모드 : 해당 기능이 구현되는 온도는 자사 기준 보관 온도로 문헌상에 기재된 온도와 상이할 수 있습니다. \* ThinQ 앱을 통해서만 사용 가능하며 앱 내 리스트 중 원하는 식품을 선택하면 편리하게 보관 설정할 수 있습니다. ThinQ 앱 내에 가전제품 등록을 위해서는 가정 내 무선 인터넷 환경이 필요합니다. 스마트폰의 Google Play 스토어 또는 Apple App 스토어에서 'LG ThinQ' 앱을 설치하여 Wi-Fi에 연결해야 합니다. 자세한 사용 방법은 애플리케이션의 도움말을 참고해주세요. 제품 등록 후 UP가전 센터 메뉴를 통해 SW 업그레이드가 필요하며, 이후 세부 설정이 완료되어야 합니다. ThinQ 앱은 일부 스마트폰에서는 기능 사용에 제약이 발생하거나 작동하지 않을 수 있으며, 최소 사양을 확인 후 사용하세요. (Android OS 9 이상, iOS 15.0 이상) ThinQ 앱의 실제 기능은 보유 제품, 모델별로 차이가 있을 수 있습니다. 일정한 사전 예고 없이 변경될 수 있습니다. \* 냉기케어시스템 : 냉기홀 : 냉기홀 18개, 쿨링 팬 : 냉기홀과 함께 김치통 전체를 입체적으로 골고루 자갈게 만들어 줍니다. \* 국내 최대 18개 냉기홀 : 2024년 9월 기준 국내 출시된 400, 500L급 가정용 프리스탠딩 김치냉장고 중 \* NEW 유산균김치\* : 유산균 57개는 류코노스톡 유산균 수치는 자사 제시 기준에 따른 세계김치연구소 실험기준치로, 자사 400L급(K41\*\*\*\*\*) 모델의 하칸 맛김치김치\* 중\* 보관 모드와 중앙 NEW 유산균김치\* 를 비교하여 보관 2주(14일)후 측정된 보관기간 내 최대 수치로 냉장고 설정 및 실제 사용 환경에 따라 다를 수 있음, 주위온도 25℃, 상습 - 중/하칸 자사 김치통 내 김치 보관 권장량(80%) 적재상태, 중칸과 하칸에 동일한 맛김치김치\* 모드 사용 시 성능 차이 없습니다. 6.5℃는 김치통 내 적재된 김치 온도, 적재량 및 기타 실제 생활환경에 따라 차이가 발생할 수 있습니다. (세계김치연구소 실험 결과(2020.05)) \* 가정을 이의 영업 용도, 비정상적 환경 등에서 사용할 경우에는 제품 및 부품의 품질 보증 기간을 50% 단축하여 적용함.(식당 내 식재료 보관용도, 연구/실험 용도 등) \* 모든 이미지는 촬영컷으로 실제 제품과 차이가 있을 수 있습니다.

## 스탠드형 491ℓ

가전  
구독



모델명	Z494SGS171S	Z494SKV171	Z494SVV171S	Z494GBB171	Z494GYQ171S	Z494GCB112
본체/패널 모델명	Z494AAA171 K492TT-SGR K491BB-SSV	Z494SKV171 -	Z494AAA171 K492TT-TSV K491BB-TSV	Z494GBB171 -	Z494AAA171 K492TT-GRY K491BB-GEW	Z494GCB112 -
용량	491ℓ	491ℓ	491ℓ	491ℓ	491ℓ	491ℓ
폭*높이*깊이 (mm)	835*1,860*838	835*1,860*838	835*1,860*838	835*1,860*838	835*1,860*838	835*1,860*838
LCD 디스플레이	●	●	●	●	●	-
인버터 컴프레서/평균 처리된 핸들	●	●	●	●	●	●
김치보관	NEW 유산균김치+ 구입김치 인공지능 맞춤보관 오래보관 신선정온	상/중칸 중칸 중칸(익힘)/전 칸(보관) 하칸	상/중칸 중칸 중칸(익힘)/전 칸(보관) 하칸	상/중칸 중칸 중칸(익힘)/전 칸(보관) 하칸	상/중칸 중칸 중칸(익힘)/전 칸(보관) 하칸	상/중칸 중칸 중칸(익힘)/전 칸(보관) 하칸
3단계 냉기개어 시스템	냉기저킴가드 쿨링케어	●	●	●	●	●
4계절 다용도 보관	냉동 / 냉장 야채 / 과일 육류 / 생선 쌀 / 잡곡 칸톤/on/off	상칸 중/하칸 하칸 하칸 중/하칸	상칸 중/하칸 하칸 하칸 중/하칸	상칸 중/하칸 하칸 하칸 중/하칸	상칸 중/하칸 하칸 하칸 중/하칸	상칸 중/하칸 하칸 하칸 중/하칸
다목적 보관모드	신선한 야채와 여름과일(7종) 건강채소의 가을과일(6종) 겨울방학 간식모드(5종) 열대과일과 가을채소(6종)	●	●	●	●	●
상칸수납	●	●	●	●	●	●
ThinQ	●	●	●	●	●	●
김치통 수량	16개(상칸8/중칸4/하칸4)	16개(상칸8/중칸4/하칸4)	16개(상칸8/중칸4/하칸4)	16개(상칸8/중칸4/하칸4)	16개(상칸8/중칸4/하칸4)	8개(중칸4/하칸4)
에너지소비효율등급	1등급	1등급	1등급	1등급	1등급	2등급
재질 / 컬러	<p>SOLID(스테인리스)    STONE(스테인리스)    MST(글라스)    NATURE(메탈)</p> <p> <span style="display: inline-block; width: 15px; height: 15px; background-color: #1a4d2e; border: 1px solid black;"></span> <span style="display: inline-block; width: 15px; height: 15px; background-color: #c0c0c0; border: 1px solid black;"></span> <span style="display: inline-block; width: 15px; height: 15px; background-color: #2d2d2d; border: 1px solid black;"></span> <span style="display: inline-block; width: 15px; height: 15px; background-color: #e08080; border: 1px solid black;"></span> <span style="display: inline-block; width: 15px; height: 15px; background-color: #c0c0c0; border: 1px solid black;"></span> <span style="display: inline-block; width: 15px; height: 15px; background-color: #f08080; border: 1px solid black;"></span> <span style="display: inline-block; width: 15px; height: 15px; background-color: #f0e0e0; border: 1px solid black;"></span> <span style="display: inline-block; width: 15px; height: 15px; background-color: #808080; border: 1px solid black;"></span> <span style="display: inline-block; width: 15px; height: 15px; background-color: #808080; border: 1px solid black;"></span> <span style="display: inline-block; width: 15px; height: 15px; background-color: #808080; border: 1px solid black;"></span> <span style="display: inline-block; width: 15px; height: 15px; background-color: #808080; border: 1px solid black;"></span> <span style="display: inline-block; width: 15px; height: 15px; background-color: #808080; border: 1px solid black;"></span> <span style="display: inline-block; width: 15px; height: 15px; background-color: #808080; border: 1px solid black;"></span> <span style="display: inline-block; width: 15px; height: 15px; background-color: #808080; border: 1px solid black;"></span> <span style="display: inline-block; width: 15px; height: 15px; background-color: #808080; border: 1px solid black;"></span> <span style="display: inline-block; width: 15px; height: 15px; background-color: #808080; border: 1px solid black;"></span> <span style="display: inline-block; width: 15px; height: 15px; background-color: #808080; border: 1px solid black;"></span> <span style="display: inline-block; width: 15px; height: 15px; background-color: #808080; border: 1px solid black;"></span> <span style="display: inline-block; width: 15px; height: 15px; background-color: #808080; border: 1px solid black;"></span> <span style="display: inline-block; width: 15px; height: 15px; background-color: #808080; border: 1px solid black;"></span> </p>					

## 빌트인 타입 스탠드형 324ℓ

가전  
구독



모델명	Z334SGS161	Z334SVV161S	Z334GBB161	Z334GCB161S	Z334GYW161S	Z334MHH161S
본체/패널 모델명	Z334SGS161 -	Z334AAA161 K330TT-TSV K330MM-TSV	Z334GBB161 -	Z334AAA161 K330TT-GCL K330MM-GBE	Z334AAA161 K330TT-GRY K330MM-GRW	Z334AAA161 K330TT-MCW K330MM-MCW
용량	324ℓ	324ℓ	324ℓ	324ℓ	324ℓ	324ℓ
폭*높이*깊이 (mm)	666*1,860*685	666*1,860*685	666*1,860*685	666*1,860*685	666*1,860*685	666*1,860*685
LCD 디스플레이	●	●	●	●	●	●
인버터 컴프레서/평균 처리된 핸들	●	●	●	●	●	●
김치보관	NEW 유산균김치+ 구입김치 인공지능 맞춤보관 오래보관 신선정온	상/중칸 중칸 중칸(익힘)/전 칸(보관) 하칸	상/중칸 중칸 중칸(익힘)/전 칸(보관) 하칸	상/중칸 중칸 중칸(익힘)/전 칸(보관) 하칸	상/중칸 중칸 중칸(익힘)/전 칸(보관) 하칸	상/중칸 중칸 중칸(익힘)/전 칸(보관) 하칸
3단계 냉기개어 시스템	냉기저킴가드 쿨링케어	●	●	●	●	●
4계절 다용도 보관	냉동 / 냉장 야채 / 과일 육류 / 생선 쌀 / 잡곡 칸톤/on/off	상칸 중/하칸 하칸 하칸 상/중하칸	상칸 중/하칸 하칸 하칸 상/중하칸	상칸 중/하칸 하칸 하칸 상/중하칸	상칸 중/하칸 하칸 하칸 상/중하칸	상칸 중/하칸 하칸 하칸 상/중하칸
다목적 보관모드	신선한 야채와 여름과일(7종) 건강채소의 가을과일(6종) 겨울방학 간식모드(5종)	●	●	●	●	●
상칸수납	●	●	●	●	●	●
ThinQ	●	●	●	●	●	●
김치통 수량	11개(상칸7/중칸2/하칸2)	11개(상칸7/중칸2/하칸2)	11개(상칸7/중칸2/하칸2)	11개(상칸7/중칸2/하칸2)	11개(상칸7/중칸2/하칸2)	11개(상칸7/중칸2/하칸2)
에너지소비효율등급	1등급	1등급	1등급	1등급	1등급	1등급
재질 / 컬러	<p>SOLID(스테인리스)    STONE(스테인리스)    MST(글라스)    NATURE(메탈)</p> <p> <span style="display: inline-block; width: 15px; height: 15px; background-color: #1a4d2e; border: 1px solid black;"></span> <span style="display: inline-block; width: 15px; height: 15px; background-color: #c0c0c0; border: 1px solid black;"></span> <span style="display: inline-block; width: 15px; height: 15px; background-color: #2d2d2d; border: 1px solid black;"></span> <span style="display: inline-block; width: 15px; height: 15px; background-color: #e08080; border: 1px solid black;"></span> <span style="display: inline-block; width: 15px; height: 15px; background-color: #c0c0c0; border: 1px solid black;"></span> <span style="display: inline-block; width: 15px; height: 15px; background-color: #f08080; border: 1px solid black;"></span> <span style="display: inline-block; width: 15px; height: 15px; background-color: #f0e0e0; border: 1px solid black;"></span> <span style="display: inline-block; width: 15px; height: 15px; background-color: #808080; border: 1px solid black;"></span> <span style="display: inline-block; width: 15px; height: 15px; background-color: #808080; border: 1px solid black;"></span> <span style="display: inline-block; width: 15px; height: 15px; background-color: #808080; border: 1px solid black;"></span> <span style="display: inline-block; width: 15px; height: 15px; background-color: #808080; border: 1px solid black;"></span> <span style="display: inline-block; width: 15px; height: 15px; background-color: #808080; border: 1px solid black;"></span> <span style="display: inline-block; width: 15px; height: 15px; background-color: #808080; border: 1px solid black;"></span> <span style="display: inline-block; width: 15px; height: 15px; background-color: #808080; border: 1px solid black;"></span> <span style="display: inline-block; width: 15px; height: 15px; background-color: #808080; border: 1px solid black;"></span> <span style="display: inline-block; width: 15px; height: 15px; background-color: #808080; border: 1px solid black;"></span> <span style="display: inline-block; width: 15px; height: 15px; background-color: #808080; border: 1px solid black;"></span> <span style="display: inline-block; width: 15px; height: 15px; background-color: #808080; border: 1px solid black;"></span> <span style="display: inline-block; width: 15px; height: 15px; background-color: #808080; border: 1px solid black;"></span> <span style="display: inline-block; width: 15px; height: 15px; background-color: #808080; border: 1px solid black;"></span> </p>					

주방기전

\* 모든 이미지는 촬영컷으로 실제 제품과 차이가 있을 수 있습니다.



2022년  
대한민국 올해의 녹색상품



### 1 다용도 분리벽

상칸을 좌우로 나눠주는 분리벽으로 공간을 알차고 자유롭게 사용해 보세요. 냉동/냉장/김치냉장고로 원하는대로 맞춤 보관이 가능합니다.



### 3 NEW 유산균김치+

NEW 유산균김치+는 김치를 맛있게 만들어주는 류코노스톡 유산균이 가장 잘 자라는 온도를 유지해 최대 5배 더 증식시켜주는 맞춤 보관기술입니다.



### 2 냉기케어 시스템

18개 냉기홀로 냉기를 골고루 분사하고 약 6분마다 돌아가는 쿨링 팬이 빠르게 순환 시키고 냉기저감드가 냉기를 꼭 잡아줘 식재료를 신선하게 보관할 수 있습니다.



### 4 인공지능 맞춤보관

포장김치를 간편하게 ThinQ앱으로 설정하면 입력한 제조일자에 맞춤화된 알고리즘으로 포장김치를 맛있게 익힌 후 시원하게 보관합니다.

\* 수상내역은 해당 모델에 한함 \* 다용도분리벽 : 냉장, 냉동 모드는 상(좌/우)칸, 아메/과일 모드는 중/하칸, 육류/생선 모드는 하칸에서만 사용 가능합니다. \* 냉기케어시스템 : 냉기홀 특화, 특히 등록번호 10-1006783, 그림의 양측면에 토출구가 있고 토출부의 출구는 저장공간 측면과 떨어져 있는 특하비용 포함, 특하비용 냉기홀은 좌측, 우측 냉기홀로 상측 냉기홀과 함께 김치통 전체를 입체적으로 골고루 차갑게 만들어 줍니다. \* 국내 최대 18개 냉기홀: 2024년 9월 기준 국내 출시된 400, 500L급 가정용 프리스탠딩 김치냉장고 중 \* NEW 유산균김치+ : 유산균 57배는 류코노스톡 유산균 수치는 자사 제시 기준에 따른 세계김치연구소 실험기준으로, 자사 400L급(K41\*\*\*\*) 모델의 하칸 맛지김치 모드 보관 모드와 중간 NEW 유산균김치+를 비교하여 보관 2주(14일)후 측정된 보관기간 내 최대 수직으로 냉장고 설정 및 실제 사용 환경에 따라 다를 수 있음, 주위온도 25℃, 상층 - 중/하칸 자사 김치통 내 김치 보관 권장량(80%) 적재상태, 중칸과 하칸에 동일한 맛지김치 모드 사용 시 상층 차이 없습니다. 6.5℃는 김치통 내 적재된 김치 온도로, 적재량 및 기타 실제 생활환경에 따라 차이가 발생할 수 있습니다. (세계김치연구소 실험 결과(2020.05)) \* 인공지능 맞춤보관 : 인공지능 맞춤보관은 구입한 김치의 바코드를 스마트폰 ThinQ앱으로 인식하여 제조사별, 제조일자별 산도를 맞춰주는 익힌기능과 맛지김치(중 혹은 강)보관기능으로 김치냉장고를 설정해줍니다. 본 기능은 대상 증가된 시원하고 깔끔한 포기김치(0.9kg, 1.0kg, 1.3kg, 1.6kg, 1.9kg, 2.3kg, 3.3kg, 3.7kg, 4.0kg, 4.5kg, 4.9kg, 5.0kg, 5.5kg, 9.0kg), 오래오래 맛있는 종각김치(0.4kg, 0.5kg, 0.9kg, 1.0kg, 1.5kg, 2.3kg, 2.5kg, 5kg), 알싸하고 깊은 맛 파김치(0.3kg, 0.5kg, 0.9kg, 1.0kg, 2.5kg), 알싸하고 톡 쏘는 갓김치(0.4kg, 0.5kg, 1.0kg, 1.3kg, 3.0kg), C제일제당 비비고포기배추김치(0.9kg, 1.8kg, 3.3kg, 4.9kg), 종각김치(1.5kg), 열무김치(1.5kg), 썬은 배추김치(1.8kg, 2.6kg), 풀무원 특특 포기배추김치(1kg, 1.5kg, 3.3kg, 4kg, 10kg)에 한해 사용 가능합니다. 인공지능 맞춤 보관 기능을 사용하기 위해서는 Android OS(9 이상) Play스토어, iOS(15.0 이상) App Store에서 LG ThinQ 앱 별도 설치와 연결 시 동일한 Wi-fi 환경안에서 동작되어야 합니다. 외부에서 원격제어 사용자, 데이터 사용 환경이 필요합니다. 또한 LG ThinQ 앱에서 제품등록 후 김치냉장고 제어장에서 인공지능 맞춤 보관 설정이 필요합니다. \* LG ThinQ 앱은 Android OS(9 이상) Play스토어, iOS(15.0 이상) App Store에서 별도로 설치 필요하며, 휴대전화의 기종/유형에 따라 차이가 발생할 수 있습니다(OS 운영체제에서는 NFC기능을 지원하지 않음). 또한 초기 냉장고와 연결 시 동일한 Wi-fi 환경안에 있어야 하며, 이후 냉장고는 항상 등록된 Wi-fi 환경 안에서 동작되어야 합니다. - 외부에서 원격제어 사용자, 데이터 사용 환경이 필요합니다. 상세내용은 사용자매뉴얼을 참고해주세요. \* 가정용 이외 영업 용도, 비정상적 환경 등에서 사용할 경우에는 제품 및 부품의 품질 보증 기간을 50% 단축하여 적용함 (식당 내 식재료 보관용도, 연구/실험 용도 등) \* 모든 이미지는 촬영컷으로 실제 제품과 차이가 있을 수 있습니다.

## 스탠드형 491ℓ

가전  
구독



## 스탠드형 327ℓ

가전  
구독



## 스탠드형 565ℓ

가전  
구독



## 스탠드형 505ℓ (오픈형 상칸)



모델명	Z499MEEF11	Z339MEEF21	Z339MHFF21	Z564GBB343	Z509MEEF33
용량	491ℓ	327ℓ	327ℓ	565ℓ	505ℓ
폭*높이*깊이 (mm)	835*1,795*838	666*1,787*737	666*1,787*737	912*1,809*821	835*1,787*730
LCD 디스플레이 컴프레서	-	-	-	-	-
김치보관	인버터 컴프레서	인버터 컴프레서	인버터 컴프레서	인버터 리니어 컴프레서	인버터 컴프레서
	NEW 유산균김치+ 구입김치	상/중칸	중칸	중칸	중칸
	인공지능 맞춤보관	중칸	중칸	하칸	-
	오래보관	중칸(익힘)/전 칸(보관) 하칸	중칸(익힘)/전 칸(보관) 하칸	중칸(익힘)/전 칸(보관) 하칸	-
3단계 냉기케어 시스템	신선정온	●	●	●	●
	냉기킴가드	●	●	●	●
	유산균가드	●	●	●	●
4계절 다용도 보관	쿨링케어	-	-	-	-
	냉동 / 냉장	●	●	●	●
	야채 / 과일	●	●	●	●
	육류 / 생선	●	●	●	●
다목적 보관모드	쌀 / 잡곡	●	●	●	●
	칸톤on/off	●	●	●	●
	신선한 야채와 여름과일(7종)	-	-	-	-
매직스페이스	건강채소와 가을과일(6종)	-	-	-	-
	겨울방학 간식모드(5종)	-	-	-	-
	상칸	●	●	●	●
김치통 수량	8개(중칸4/하칸4)	7개(상칸3/중칸2/하칸2)	7개(상칸3/중칸2/하칸2)	17개(상칸9/중칸4/하칸4)	12개(상칸6/중칸4/하칸2)
	에너지소비효율등급	1등급	1등급	1등급	3등급
재질 / 컬러	NATURE(메탈)				

## 뚜껑형 김치냉장고

가전  
구독



모델명	Z223MEE151	Z223MTT151	Z223MKK151	Z132MEE123	Z132MKK123
용량	217ℓ	217ℓ	217ℓ	128ℓ	128ℓ
폭*높이*깊이 (mm)	920*949*691	920*949*691	920*949*691	666*900*612	666*900*612
인버터 컴프레서	●	●	●	●	●
김치 보관	NEW 유산균김치+ 구입김치	우칸	우칸	●	●
	인공지능 맞춤보관	좌칸	좌칸	-	-
	오래보관	좌칸	좌칸	-	-
	신선정온	-	-	-	-
4계절 다용도 보관	냉동	●	●	●	●
	야채 / 과일	●	●	●	●
	육류 / 생선	●	●	●	●
	칸톤on/off	●	●	●	-
듀얼쿨링	●	●	●	-	-
듀얼탈취	●	●	●	●	●
ThinQ	-	-	-	-	-
스마트진단	●	●	●	●	●
김치통 수량	9개(좌칸4/우칸5)	9개(좌칸4/우칸5)	9개(좌칸4/우칸5)	6개	6개
에너지소비효율등급	1등급	1등급	1등급	3등급	3등급
재질 / 컬러	NATURE(메탈)				

## 김치톡톡 뚜껑형

가전  
구독



모델명	K223MB131	K132LW123	
용량	217ℓ	128ℓ	
폭*높이*깊이 (mm)	920*949*691	666*900*612	
인버터 컴프레서	●	●	
김치 보관	NEW 유산균김치+ 구입김치	우칸	●
	인공지능 맞춤보관	좌칸	-
	오래보관	좌칸	-
	신선정온	-	-
4계절 다용도 보관	냉동	●	●
	야채 / 과일	●	●
	육류 / 생선	●	●
	칸톤on/off	●	-
듀얼쿨링	●	-	
듀얼탈취	●	●	
ThinQ	-	-	
스마트진단	●	●	
김치통 수량	9개(좌칸4/우칸5)	6개	
에너지소비효율등급	1등급	3등급	

김치톡톡 뚜껑형 \* NEW 유산균김치+ 유산균 최대 57배: 류코노스톡 유산균 수치는 자사 내부평가방법에 의거한 자사 내부실험결과로, 자사 200L급(K2\*\*\*\*\*) 모델의 좌칸 맛지킴김치 '중' 보관 모드와 우칸 NEW 유산균김치+를 비교하여 보관 2주(14일)후 측정된 보관기간 내 최대 수치로 주위온도, 내부 적재량, 냉장고 설정 등 사용환경에 따라 차이가 있을 수 있습니다. - , 주위온도 25°C, 상습, 좌/우칸 자사 김치통 내 김치 보관 권장량(80%) 적재상태, 대조군으로 맛지킴 김치 모드를 우칸에 사용 시, 좌칸에 맛지킴 김치 모드 사용했을때와 ±0.8도 이내의 온도차이가 있으며, 실험군으로 우칸 NEW유산균김치+모드와 류코노스톡 유산균 수를 비교한 최대 57배수에는 영향이 없음. \* 일반 컴프레서 대비 최대 30%절전: 자사 뚜껑형 일반 컴프레서 적용 모델(K225SS15, 13.4kWh/월) 대비 22년형 스마트 인버터 컴프레서 적용 모델(K221LW121, 9.4kWh/월) KSC9321 소비전력 시험 비교 기준. 주위온도, 내부 적재량, 냉장고 설정 등 사용환경에 따라 차이가 있을 수 있습니다. \* 219ℓ 모델은 김치통이 9개(133.5ℓ)이며, 소형 김치통 뚜껑은 다른 김치통뚜껑과 관계없이 모든 219ℓ 모델에 투명 뚜껑 사양으로 적용되었습니다. \* 가전용 이외 영업 용도, 비정상적 환경 등에서 사용할 경우에는 제품 및 부품의 품질 보증 기간을 50% 단축하여 적용함(식당 내 식재료 보관용도, 연구/실험 용도 등) \* 모든 이미지는 촬영컷으로 실제 제품과 차이가 있을 수 있습니다.

뚜껑기전




2022년  
대한민국 올해의 녹색상품



## 1 자동 문 열림

15cm 넓게 열려 쓰기 편한 자동 문 열림 기능으로 편하게 사용하세요.



## 2 장애물 감지

동작 중 장애물에 닿으면 안전하게 닫히니 안심하고 사용하세요.



## 3 멀티 냉각 시스템


선반 사이의 냉기흐름이 강력하고 시원한 냉기가 냉장고 속에 골고루 전달되어 신선하게 보관할 수 있습니다.

### 컨버터블 패키지 오토도어 냉장/냉동

가전  
구독



모델명	X322GB8 (냉장)	X322GN8S (냉장)	Y322GB8SK (냉동)	Y322GH8SK (냉동)
본체/패널	본체 X322GB8	본체 X322AA8	본체 Y322AA8	본체 Y322AA8
패널	-	B322TL-GRN	B322TR-GBE	B322TR-GRH
용량	386ℓ	386ℓ	324ℓ	324ℓ
폭×높이×깊이 (mm)	595×1,860×670	595×1,860×670	595×1,860×670	595×1,860×670
핸들/도어	포켓핸들/오토도어(전면터치)	포켓핸들/오토도어(전면터치)	포켓핸들/오토도어(전면터치)	포켓핸들/오토도어(전면터치)
열림방향	좌터치/좌오픈	좌터치/좌오픈	우터치/우오픈	우터치/우오픈
인버터 컴프레서	●	●	●	●
도어쿨링+	●	●	-	-
아이스메이커	-	-	트위스트	트위스트
강화유리	●	●	-	-
접이식선반	●	●	-	-
다용도박스	●(와인랙 일체형)	●(와인랙 일체형)	-	-
선반	-	-	선반 3개, 서랍 4개	선반 3개, 서랍 4개
정정탈취필터+	●	●	-	-
신선보관아재실	●	●	-	-
24시간 자동정온	●	●	-	-
특급냉장	●	●	-	-
특급냉동/냉장	●	●	●	●
ThinQ	●	●	-	-
에너지소비효율등급	1등급	1등급	-	-



### 컨버터블 패키지 오토도어 김치냉장고

가전  
구독



모델명	Z323GB8	Z323GL8S
본체/패널	본체 Z323GB8	본체 Z323AA8
패널	-	B322TL-GRN
용량	324ℓ	324ℓ
폭×높이×깊이 (mm)	595×1,860×670	595×1,860×670
핸들/도어	포켓핸들/오토도어(전면터치)	포켓핸들/오토도어(전면터치)
열림방향	좌터치/좌오픈	좌터치/좌오픈
인버터 컴프레서	●	●
김치	●	●
보관	●	●
맞춤김치	●	●
인공지능	●	●
맞춤보관	●	●
구입김치	-	-
신선정온	-	-
정정탈취필터+	●	●
냉동	●	●
냉기지킴가드	●	●
김치통 수량	8개	8개
ThinQ	●	●
에너지소비효율등급	1등급	1등급

\* 수생내역은 해당 모델에 한함 \* 열림방향(도어방향) 자유롭기: 최초 주문시 반드시 모델명 별 제품의 열림방향을 확인하여 구매해주세요. 한제품 모델명의 경우, 모델명 끝 SK모델: 우터치/우오픈, 그의 모델명: 좌터치/좌오픈입니다. 본제품 모델명 패널과 개별구매할 경우, 원하시는 열림 방향에 맞게 패널 (우터치/우오픈: 패널모델명 TR, 좌터치/좌오픈: 모델명명 TL)을 구매하셔야 합니다. 패널을 맞게 구매하셨다면 최초 설치 시에는 무상으로 패널의 열림 방향에 맞게 설치가 진행됩니다. 사용 중 도어 방향을 변경을 원하시는 경우에는 먼저 구매자 혹은 가까운 베스트샵에서 열림 방향에 맞는 패널과 설치비용을 유상 지불하시면 변경이 가능합니다. 또한 재공된 흔적을 분실한 경우 부품비가 추가 발생합니다. \* 컨버터블 패키지: 보관 목적에 따라 필요한 냉동고, 냉장고, 김치냉장고를 편리하게 선택하여 구성하세요. 냉장고, 김치냉장고의 핸들 기본방향은 좌측이고, 냉동고의 핸들 기본방향은 우측입니다. 설치에만 무상으로 변경가능하고, 제품 사용이후에는 유상 서비스로 변경 가능합니다. \* UV정정탈취필터+, 정정탈취필터+: 관련 규제가 변경되어 UV안심재균+는 UV정정탈취필터로, 안심재균+는 정정탈취필터+로 기능명이 변경됩니다. 명칭이 변경되었을 뿐 같은 기능입니다. \* 모든 이미지는 촬영컷으로 실제 제품과 차이가 있을 수 있습니다.

# LG 모던엣지 냉장고

## 모던엣지 냉장고 오브제컬렉션

가전  
구독



모델명	Q342GGB153	Q342GPB153S	Q342GHB153S	Q342GNW153S	Q342GLB153S
본체/패널 모델명	Q342GGB153	Q342AAA153	Q342AAA153	Q342AAA153	Q342AAA153
본체 상칸	-	M342TT-GPK	M342TT-GRH	M342TT-GRN	M342TT-GRL
본체 하칸	-	M342BB-GBE	M342BB-GBE	M342BB-GRW	M342BB-GBE
용량	344ℓ	344ℓ	344ℓ	344ℓ	344ℓ
폭×높이×깊이 (mm)	595×1,860×677	595×1,860×677	595×1,860×677	595×1,860×677	595×1,860×677
인버터 컴프레서	●	●	●	●	●
도어 리버시블	●	●	●	●	●
24시간 자동정온	●	●	●	●	●
도어쿨링+	●	●	●	●	●
특급냉장	●	●	●	●	●
와인렉	●	●	●	●	●
접이선반	●	●	●	●	●
선반	냉장실:3개	냉장실:3개	냉장실:3개	냉장실:3개	냉장실:3개
서랍	신선보관야채실+, 신선멀티실	신선보관야채실+, 신선멀티실	신선보관야채실+, 신선멀티실	신선보관야채실+, 신선멀티실	신선보관야채실+, 신선멀티실
특급냉동	●	●	●	●	●
아이스메이커	●	●	●	●	●
ThinQ	●	●	●	●	●
에너지소비효율등급	3등급	3등급	3등급	3등급	3등급



모델명	Q343MEEF53	Q343MPSF33	Q343MHF33
용량	344ℓ	344ℓ	344ℓ
폭×높이×깊이 (mm)	595×1,860×676	595×1,860×676	595×1,860×676
인버터 컴프레서	●	●	●
도어 리버시블	●	●	●
24시간 자동정온	●	●	●
도어쿨링+	●	●	●
특급냉장	●	●	●
와인렉	-	-	-
접이선반	●	-	-
선반	냉장실 3개	냉장실 3개	냉장실 3개
서랍	신선야채실, 신선멀티실	신선야채실(2)	신선야채실(2)
청정탈취필터+	●	-	-
특급냉동	●	●	●
아이스메이커	●	●	●
ThinQ	●	●	●
스마트진단	●	●	●
에너지소비효율등급	3등급	3등급	3등급



\* Q343MEEF53 / Q343MPSF33 / Q343MHF33 모델은 패널 교체기 되지 않습니다.

## 모던엣지 냉장고 오브제컬렉션 노크온

가전  
구독



모델명	Q343GIB183
본체/패널 모델명	Q343GIB183
본체 하칸	-
용량	349ℓ
폭×높이×깊이 (mm)	595×1,860×676
인버터 컴프레서	●
LCD 디스플레이	● (커버스크린)
노크온	● (무드라이팅)
도어 리버시블	●
24시간 자동정온	●
도어쿨링+	●
특급냉장	●
청정탈취필터+	-
접이선반	-
선반	냉장실 3개(플랩업 커버 2개)
고내 디자인	플랫덕트(메탈)
서랍	신선야채실, 신선멀티실
특급냉동	●
아이스메이커	●
ThinQ	●
스마트진단	●
에너지소비효율등급	3등급

## 모던엣지 냉장고

가전  
구독



모델명	M451MC93	M451S53
용량	462ℓ	462ℓ
폭×높이×깊이 (mm)	705×1,850×740	705×1,850×740
색상	맨해튼 미드나잇	퓨어
도어 리버시블	-	-
24시간 자동정온	●	●
인버터 컴프레서	●	●
도어쿨링+	●	●
특급냉동	●	●
특급냉장	●	●
접이선반	●	●
아이스메이커	트위스트	트위스트
와인렉	-	-
핸들	바(Bar)	바(Bar)
내부 조명(LED)	●	●
디스플레이	매직터치	LED
에너지소비효율등급	3등급	3등급

\* UV청정탈취필터+, 청정탈취필터+ : 관련 규제가 변경되어 UV인식제균+는 UV청정탈취필터로, 인식제균+는 청정탈취필터+로 기능명이 변경됩니다. 명칭이 변경되었을 뿐 같은 기능을 합니다.  
\* LG ThinQ 앱은 Android OS(9 이상) Play 스토어, iOS(15.0 이상) App Store에서 별도로 설치가 필요하며, 휴대전화의 기종/유형에 따라 차이가 발생할 수 있습니다(iOS 운영체제에서는 NFC기능을 지원하지 않음).  
\* 모든 이미지는 촬영컷으로 실제 제품과 차이가 있을 수 있습니다.

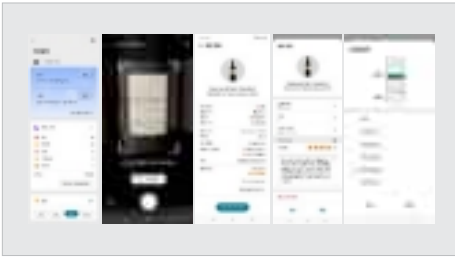
주방기전



2023년  
iF Design Award 수상



2023년  
reddot winner 수상



### 1 ThinQ 와인큐레이터

라벨스캐너로 와인의 정보확인부터 셀러 내 보관와인 관리, 테이스팅 노트 작성까지 ThinQ 앱 하나로 편리해집니다.



### 2 자외선 차단 글라스 도어

UV 차단이 코팅된 이중 글라스 도어로 자외선(UV)을 차단해 산화를 감소시켜 줍니다.



### 3 미세 온도 조절

온도를 1°C 단위로 조절해 와인종류에 따라 적합한 온도로 맞춤 설정이 가능합니다.

## 와인셀러

### 인버터 컴프레서

저진동/저소음으로 와인의 맛과 향을 오래 유지하고 정온유지로 와인을 신선하게 보관



모델명	W0812GG (81병)	W1212GB (121병)	W0492GG (49병)
폭×높이×깊이 (mm)	595×1,488×580	595×1,488×580	595×838×580
인버터 컴프레서(저진동/저소음)	●	●	●
온도범위 (1°C 조절)	5~18°C	5~18°C	5~18°C
용량 (와인병)	최대 81병	최대 121병	최대 49병
메탈마감 원목선반	8개	-	3개
원목마감 메탈선반	-	4개	-
멀티존	2존(상/하칸)	2존(상/하칸)	1존
소음 (dB)	33	33	35
ThinQ	●	●	●
재질 / 컬러 (교체불가)	Crystal(글라스) 그린 베이지		

## 와인셀러 미니

### 미니사이즈, 반도체 냉각방식

무진동/무소음 반도체 냉각방식으로 더욱 작아진 부담없는 사이즈로 거실, 서재 등 다양한 공간에 자유롭게 설치



모델명	W0082GBE	W0082GPE
폭×높이×깊이 (mm)	282×497×534	282×497×534
반도체 열전소자	●	●
저진동/저소음	●	●
용량 (와인병)	최대 8병	최대 8병
온도범위 (1°C 조절)	8~16°C	8~16°C
와인 선반	4개	4개
LED 내부 조명	●	●
ThinQ	●	●
재질 / 컬러 (교체불가)	Crystal(글라스) 베이지 핑크	

\* 수성내역은 해당 모델에 한함 \* 최대용량 : 와인병 보관은 표준 와인병 750ml기준으로 최대 121병(W121\*모델), 81병(W081\*모델), 49병(W049\*모델)까지 보관할 수 있습니다. 과다 적재시 파손이나 변형의 우려가 있습니다. \* ThinQ 와인큐레이터 : ThinQ 앱에서 와인의 기본정보는 자사와 제휴를 맺은 WineSearcher(와인서처)의 데이터가 노출되며 상세정보와 판매처는 ThinQ 앱의 웹뷰를 통하여 WineSearcher 홈페이지로 연동됩니다. 사용자가 가입하는 와인보관이력, 테이스팅노트와 내 평점 정보는 WineSearcher로 전달되지 않으며 사용자의 ThinQ 계정 내에서만 저장됩니다. \* 와인셀러 저진동/저소음 : 자사 내부 시험 결과로 자사 정속형 컴프레서 모델 대비 인버터 컴프레서 모델 비교시 저진동/저소음 \* 반도체 냉각방식 저진동 : 반도체 열전소자 방식은 진동이 없으나 팬(Fan)에 의한 미세한 떨림은 발생할 수 있음 \* 모든 이미지는 촬영컷으로 실 제 제품과 다를 수 있습니다.

# LG 비즈니스 냉장고



## 일체형 냉장고



모델명	C110AK	C110AHB	C120AR	C120AF
냉각방식	직접냉각	직접냉각	직접냉각	직접냉각
냉장/냉동기능	3/4R, 1/4F	2/4R, 2/4F	R	F
폭×높이×깊이 (mm)	1,260×1,910×840	1,260×1,910×840	1,260×1,910×840	1,260×1,910×840
내용적(ℓ)	1064(R807/F257)	1060(R530/F530)	1110	1110
압축기	R205W×1, F205W×1	R205W×1, F295W×1	R254W×1	F295W×2
제상기능(번자동)	●	●	●	-
사용온도	R7~-5℃, F-5℃~-27℃	R7~-5℃, F-5℃~-27℃	R7~-5℃	F-5℃~-27℃
온도제어/표시/재질	마이콤/LED/스테인리스	마이콤/LED/스테인리스	마이콤/LED/스테인리스	마이콤/LED/스테인리스
보상기능	정전 보상회로 주변온도 보상회로	정전 보상회로 주변온도 보상회로	정전 보상회로 주변온도 보상회로	정전 보상회로 주변온도 보상회로
에너지소비효율등급	2등급	3등급	2등급	-



모델명	C050AH	C052AR	C053AF
냉각방식	직접냉각	직접냉각	직접냉각
냉장/냉동기능	1/2F, 1/2R	R	F
폭×높이×깊이 (mm)	640×1,910×840	640×1,910×840	640×1,910×840
내용적(ℓ)	484(R240/F244)	500	500
압축기	F295W×1	R205W×1	F295W×1
제상기능(번자동)	●	●	-
사용온도	F-5℃~-27℃, R7~-5℃	R7~-5℃	F-5℃~-27℃
온도제어/표시	마이콤/LED	마이콤/LED	마이콤/LED
재질	스테인리스	스테인리스	스테인리스
보상기능	정전 보상회로 주변온도 보상회로	정전 보상회로 주변온도 보상회로	정전 보상회로 주변온도 보상회로
에너지소비효율등급	3등급	2등급	-

## 조립형 냉장고



모델명	C170LDZB	C170LDCB	C170LWZ
냉각방식	직접냉각	직접냉각	직접냉각
냉장/냉동기능	4/6R, 2/6F	R	F
폭×높이×깊이 (mm)	1,900×1,910×840	1,900×1,910×840	1,900×1,910×840
내용적(ℓ)	1610(R1110/F500)	1610	1610
압축기	R254W×1, F295W×1	R254W×1, R205W×1	F295W×3
제상기능(번자동)	●	●	-
사용온도	R7~-5℃, F-5℃~-27℃	R7~-5℃	F-5℃~-27℃
온도제어/표시	마이콤/LED	마이콤/LED	마이콤/LED
재질	스테인리스	스테인리스	스테인리스
보상기능	정전 보상회로 주변온도 보상회로	정전 보상회로 주변온도 보상회로	정전 보상회로 주변온도 보상회로
에너지소비효율등급	3등급	3등급	-

\* 상업용 소비효율 등급 기준 강화로 등급 변경 운영(2018년 10월 부터) \* 제품 외관 사이즈는 핸들 포함 수치 기준 \* 상기 기능은 해당 모델에 한하며, 일부 기능은 예고없이 변경 될 수 있습니다. \* 모든 이미지는 촬영컷으로 실제 제품과 다를 수 있습니다.



### 1 도어쿨링+

도어쪽 식품도 신선하게 보관할 수 있도록 도어까지 놓치지 않고 냉기를 보내주어 식재료를 신선하게 보관할 수 있습니다.



### 2 트위스트 아이스메이커

손잡이를 돌려서 간편하고 깨끗하게 만들어진 얼음을 정리할 수 있습니다.



### 3 슬라이드 선반

선반을 서랍처럼 당길 수 있어서 보다 편리하게 식품을 보관하고 정리할 수 있습니다.

## 일반 냉장고 오브제컬렉션

가전  
구독



모델명	D312MBE31	D312MCK31	D312MCT31
용량	317ℓ	317ℓ	317ℓ
폭×높이×깊이 (mm)	600×1,640×710	600×1,640×710	600×1,640×710
색상	베이지	클레이핑크	클레이민트
인버터 컴프레서	●	●	●
냉각방식	멀티냉각방식	멀티냉각방식	멀티냉각방식
도어쿨링+	●	●	●
내부 조명 (LED)	●	●	●
탈취기	●	●	●
특급냉동	-	-	-
야채실	●(습도조절)	●(습도조절)	●(습도조절)
선반	강화유리	강화유리	강화유리
아이스메이커	트위스트	트위스트	트위스트
Wi-Fi	-	-	-
스마트진단	●	●	●
포켓핸들	●	●	●
에너지소비효율등급	1등급	1등급	1등급
패널 교체 가능 여부	-	-	-
도어리버시블	-	-	-

## 일반냉장고 오브제컬렉션

가전  
구독



D602MEE52



D502MEE53



D262MBE32

모델명	D602MEE52	D502MEE53	D262MBE32
용량	592ℓ	507ℓ	264ℓ
폭×높이×깊이 (mm)	860×1,840×730	780×1,800×730	555×1,680×637
색상	베이지	베이지	베이지
인버터 컴프레서	●	●	●
냉각방식	멀티냉각방식	멀티냉각방식	멀티냉각방식
도어쿨링+	●	●	●
UV정장탈취필터+	●	●	-
내부 조명 (LED)	●	●	●
탈취기	●	●	●
특급냉동	●	●	●
야채실	● (습도조절)	● (습도조절)	● (습도조절)
선반	강화유리	강화유리	강화유리
아이스메이커	트위스트	트위스트	트위스트
디스플레이	외부 터치LED	외부 터치LED	-
ThinQ	Wi-Fi 스마트진단	●	-
포켓핸들	-	-	●
에너지소비효율등급	2등급	3등급	2등급
패널 교체 가능 여부	-	-	-

## 일반냉장고

가전  
구독



B602S52



B502S53



B312S31



B182DS13 \*가전 구독 제외

모델명	B602S52	B502S53	B312S31	B182DS13
용량	592ℓ	507ℓ	317ℓ	189ℓ
폭×높이×깊이 (mm)	860×1,840×730	780×1,800×730	600×1,640×710	555×1,400×585
색상	퓨어	퓨어	퓨어	다크 그라파이트
인버터 컴프레서	●	●	●	●
냉각방식	멀티냉각방식	멀티냉각방식	멀티냉각방식	멀티냉각방식
도어쿨링+	●	●	-	-
UV정장탈취필터+	●	●	-	-
내부 조명	LED	LED	LED	LED
탈취기	●	●	●	●
특급냉동	●	●	-	-
야채실	● (습도조절)	● (습도조절)	● (습도조절)	● (습도조절)
선반	강화유리	강화유리	강화유리	플라스틱
아이스메이커	트위스트	트위스트	트위스트	●
디스플레이	외부 터치LED	외부 터치LED	고내	고내
ThinQ	Wi-Fi 스마트진단	●	-	-
포켓핸들	-	-	●	●
에너지소비효율등급	2등급	3등급	1등급	3등급

## 일반냉장고



B124S14

■ B124W14 자매모델



B103S14

■ B103W14 자매모델



B053S14

■ B053W14 자매모델

모델명	B124S14 / B124W14	B103S14 / B103W14	B053S14 / B053W14
용량	121ℓ	90ℓ	43ℓ
폭×높이×깊이 (mm)	475×1,170×487	463×820×500	443×501×450
색상	실버 / 화이트	퓨어 / 화이트	퓨어 / 화이트
인버터 컴프레서	-	-	-
냉각방식	직냉식	직냉식	직냉식
도어쿨링+	-	-	-
내부 조명	냉장실	-	-
탈취기	-	-	-
야채실	야채실(1)	-	-
선반	강화유리	플라스틱	플라스틱
아이스메이커	아이스트레이	-	-
디스플레이	고내	-	-
포켓핸들	●	●	●
에너지소비효율등급	4등급	4등급	4등급

## 냉동고



A202S

모델명	A202S
용량	200ℓ
폭×높이×깊이 (mm)	600×1,383×629
색상	퓨어
인버터 컴프레서	-
온도설정범위	-14~-27 ℃
	7단 서랍식 냉동실 (투명한 6단서랍 + 얼음 보관 1단) 특급냉동 성에 제거버튼 저소음 설계
ThinQ	Wi-Fi

\* UV정장탈취필터+, 정장탈취필터+ : 관련 규제가 변경되어 UV안심제균+는 UV정장탈취필터로, 안심제균+는 정장탈취필터+로 기능명이 변경됩니다. 명칭이 변경되었을 뿐 같은 기능을 합니다. \* LG ThinQ 앱은 Android OS(9 이상) Play스토어, iOS(15.0 이상) App Store에서 별도로 설치가능하며, 휴대전화의 기종/유형에 따라 차이가 발생할 수 있습니다(OS 운영체제에서는 NFC기능을 지원하지 않음). 또한 초기 냉장고와 연결시 동일한 Wi-Fi 환경안에 있어야 하며, 이 후 냉장고는 항상 등록된 Wi-Fi 환경 안에서 동작되어야 합니다. - 외부에서 원격제어 사용자, 데이터 사용 환경이 필요합니다. - 상세내용은 사용자매뉴얼을 참고해주세요. \* 상기 기능은 해당 모델에 한하며, 일부 기능은 예고없이 변경 될 수 있습니다. \* 제품 외관 사이즈는 핸들 포함, 상단 전장박스 포함한 수치입니다. \* 제품의 정확한 사이즈는 실물 실측을 권장합니다. \* 모든 이미지는 촬영컷으로 실제 제품과 다를 수 있습니다.



세척도 건조도 트루니까,  
세상에 없던 식기세척기



식기세척기 부문 국가 고객 만족도  
3년 연속 1위 (2022년~2024년)



2024년  
올해의 녹색상품 수상



식기세척기 부문 국가 브랜드 경쟁력  
2년 연속 1위 (2022년~2023년)



2022년  
에너지 워너상 수상



### 1 100°C 트루스팀

100°C 트루스팀을 이용한 세척코스\*\*로 식기의 유해 세균과 바이러스를  
국내 최대 28종 99.999% 제거 \*\*고온의 살균세척과 스팀 분사를 병행하여 진행함



### 2 토네이도 세척날개

토네이도 세척날개를 중심으로 최상단/상단 포함 총 54개 물살이 분사되어  
빠르고 강력하게 세척



### 3 트루건조

내부 증기를 응축하고 문을 열어 배출한 뒤 열풍으로 남은 습기까지 제거하는  
차원이 다른 건조



### 4 스마트선반+

선반 높낮이 조절과 전용거치대로 효율적인 식기 수납은 기본,  
글라이드 레일과 내부 조명으로 식기 가득한 선반도 쉽게 꺼내고 정리

\* 수상 및 인증내역은 해당 모델에 한함 \* 100°C 트루스팀 : 트루스팀은 물을 끓이는 기열장치 및 분사노즐을 구비하여 제품 내부에 스팀을 공급하는 기술임. 스팀방기 내의 스팀 온도는 100°C이며, 제품 사용 시 분사노즐을 통과한 스팀과 내부의 식기의 온도는 낮아질 수 있습니다. 100°C 트루스팀은 해당 모델에 한함 \* 대장균, 살모넬라, 리스테리아 99.9999% 제거 [한국과학기술연구원(KIST) SPMI 인증, 2020.3.] / 황색 포도상구균, 장염 비브리오균, 녹농균, 폐렴 막대균, 메타실린제내성황색포도상구균 99.9999% 살균 [한국과학기술연구원(KIST) 실험결과, 2020.6-7] \* 밥그릇, 국그릇 용기에 균주 접종 후 식기 바구니에 직재하여 표준(고온살균과 스팀윤선 동시 선택) 코스 동작 후 상단 감소를 확인 / 정관출혈성대장균(O157:H7) 99.9999% 살균, 노르바이러스, A형 간염 바이러스 99.9999% 제거 [세계자연연구소(WIKIM) 실험결과, 2019.9] \* 노르바이러스는 휴먼 노르바이러스의 대립형질인 유인 노르바이러스 결과임(우리, 도자기, 플라스틱, 스텐인리스 스틸 재질의 용기에 균주 및 바이러스 접종 후 상 하단 식기 바구니에 직재하여 표준(고온살균과 스팀윤선 동시 선택) 코스 동작 후 상단 감소를 확인 / 클로스트리디움 퍼프린젠스 99.9999% 제거 [인터텍(Intertek) 실험결과, 2020.8] \* 밥그릇, 국그릇 용기에 균주 접종 후 식기 바구니에 직재하여 표준(고온살균과 스팀윤선 동시 선택) 코스 동작 후 상단 감소를 확인 / HCoV-229E(후인코로나) 99.9999% 제거 [전북대학교 인수공통전염병 연구소 실험결과, 2020.7] \* 우리, 도자기, 플라스틱, 스텐인리스 스틸 재질의 용기에 바이러스 접종 후 상 하단 식기 바구니에 직재하여 표준(고온살균과 스팀윤선 동시 선택) 코스 동작 후 바이러스 감소를 확인 / HCoV-229E(후인코로나) 바이러스는 코로나바이러스의 일종으로, 신종 코로나 바이러스(COVID-19)에 대한 살형이 아님 / Enterococcus faecalis(엔테로 코커스 패칼리스), Candida albicans(칸디다 알비칸스), VRE(반코마이신내성장상균), Bacillus cereus(바실러스 세레우스), Bacillus subtilis(바실러스 서브틸리스), Yersinia enterocolitica(어시니아 엔테로콜리피카), Shigella(쉬겔라), Citrobacter freundii(시트로박터 프레온디) 99.9999% 제거[한국과학기술연구원(KIST) 실험결과, 2020.8-10] \* 밥그릇, 국그릇 용기에 균주 접종 후 식기 바구니에 직재하여 표준(고온살균과 스팀윤선 동시 선택) 코스 동작 후 상단 감소를 확인 / Aeromonas hydrophila(에레모나스 하이드로필라), Pseudomonas fluorescens(슈도모나스 플루오레스센스), Staphylococcus warneri(스테필로코커스 워너리), Streptococcus mutans(스트렙토코커스 무탄스) 99.9999% 제거[한국과학기술연구원(KIST) 실험결과, 2021.7-8] \* 밥그릇, 국그릇 용기에 균주 접종 후 식기 바구니에 직재하여 표준(고온살균과 스팀윤선 동시 선택) 코스 동작 후 상단 감소를 확인 / Cronobacter sakazakii(크로노박터 사카자키) 99.9999% 제거[한국과학기술연구원(KIST) 실험결과, 2021.7-9] \* 밥그릇, 국그릇 용기에 균주 접종 후 식기 바구니에 직재하여 표준(고온살균과 스팀윤선 동시 선택) 코스 동작 후 상단 감소를 확인 / 실험모델의 표준, 고온살균 코스와 D'E6\*/6\*\*\*/6\*\*\*\*/5\*\*\*/5\*\*\*\*모델의 시간, 살균 코스는 동일한 코스임 / 실험결과와 실제 사용 코스와 사용환경에 따라 결과는 달라질 수 있음. \* 스마트선반+ : 전용거치대, 글라이드 레일, 내부 조명 여부는 모델에 따라 상이함

### 디오스 오브제컬렉션 식기세척기

NEW 가전  
구독



모델명	DEE6BG	DEE6EW	DUE6BGE	DUE6GL	DUE6BGLE
용량	3~5인 가구용(14인용)	3~5인 가구용(14인용)	3~5인 가구용(14인용)	3~5인 가구용(14인용)	3~5인 가구용(14인용)
폭×높이×깊이 (mm)	598×815×567(제품크기) 600×815×600(설치공간)	598×815×567(제품크기) 600×815×600(설치공간)	598×815×567(제품크기) 600×815×600(설치공간)	598×815×567(제품크기) 600×815×600(설치공간)	598×815×567(제품크기) 600×815×600(설치공간)
설치타입/결레반이부 높이	빌트인/100mm	빌트인/100mm	빌트인/150mm	빌트인/150mm	빌트인/150mm
100°C 트루스팀/연수장치	●/●	●/●	●/●	●/●	●/●
토네이도세척날개	●	●	●	●	●
건조	●/● 응축+자동문열림/열풍	●/● 응축+자동문열림/열풍	●/● 응축+자동문열림/열풍	●/● 응축+자동문열림/열풍	●/● 응축+자동문열림/열풍
선반	● 최상단선반	● 최상단선반	● 최상단선반	● 최상단선반	● 최상단선반
	● 스마트선반	● 스마트선반	● 스마트선반	● 스마트선반	● 스마트선반
음성안내	●/● 클라우드레이/내부조명	●/● 클라우드레이/내부조명	●/● 클라우드레이/내부조명	●/● 클라우드레이/내부조명	-/- 클라우드레이/내부조명
	●/● 프라이팬거치대/칼가위거치대	●/● 프라이팬거치대/칼가위거치대	●/● 프라이팬거치대/칼가위거치대	●/● 프라이팬거치대/칼가위거치대	-/- 프라이팬거치대/칼가위거치대
일시정지	●(일시정지 버튼)	●(일시정지 버튼)	●(일시정지 버튼)	●(일시정지 버튼)	●(시작/정지 버튼)
컨트롤타입	상부터치	상부터치	상부터치	상부터치	전면터치
에너지소비효율등급	-	-	1등급	-	1등급
재질 / 컬러 (교체가능)	NATURE(메탈) 베이지    에센스 화이트		NATURE(메탈)    SOLID(스테인리스) 베이지    그린		

### 디오스 오브제컬렉션 식기세척기

NEW 가전  
구독



모델명	DFE6BG	DUE5BGE	DFE5BG	DUE2BGE
용량	3~5인 가구용(14인용)	3~5인 가구용(14인용)	3~5인 가구용(14인용)	3~5인 가구용(12인용)
폭×높이×깊이 (mm)	598×845×567(제품크기) 600×815×600(설치공간)	598×815×567(제품크기) 600×815×600(설치공간)	598×845×567(제품크기) 600×815×600(설치공간)	598×815×567(제품크기) 600×815×600(설치공간)
설치타입/결레반이부 높이	프리스탠딩겸용/-	빌트인/150mm	프리스탠딩겸용/-	빌트인/150mm
100°C 트루스팀/연수장치	●/●	●/●	●/●	-/-
토네이도세척날개	●	●	●	●
건조	●/● 응축+자동문열림/열풍	●/- 응축+자동문열림/열풍	●/- 응축+자동문열림/열풍	●/- 응축+자동문열림/열풍
선반	● 최상단선반	● 최상단선반	● 최상단선반	● 최상단선반
	● 스마트선반	-/- 스마트선반	-/- 스마트선반	-/- 스마트선반
음성안내	●/● 클라우드레이/내부조명	-/- 클라우드레이/내부조명	-/- 클라우드레이/내부조명	-/- 클라우드레이/내부조명
	●/● 프라이팬거치대/칼가위거치대	-/- 프라이팬거치대/칼가위거치대	-/- 프라이팬거치대/칼가위거치대	-/- 프라이팬거치대/칼가위거치대
일시정지	●(일시정지 버튼)	●(일시정지 버튼)	●(일시정지 버튼)	●(일시정지 버튼)
컨트롤타입	상부터치	상부터치	상부터치	전면터치
에너지소비효율등급	-	1등급	-	1등급
재질 / 컬러 (교체가능)	NATURE(메탈) 베이지			

### 디오스 오브제컬렉션 식기세척기

가전  
구독



모델명	DTC2NE
용량	1~2인 가구용(6인용)
폭×높이×깊이 (mm)	540×496×425
설치타입/결레반이부 높이	카운터탑
100°C 트루스팀/연수장치	-
토네이도세척날개	- (듀얼세척날개)
건조	●/● 응축+자동문열림/열풍
선반	● 최상단선반
	● 스마트선반
컨트롤타입	2단 분리형 선반 전면터치
재질 / 컬러 (교체가능)	NATURE(메탈) 베이지

### 디오스 식기세척기

가전  
구독



모델명	DUESST
용량	3~5인 가구용(14인용)
폭×높이×깊이 (mm)	598×815×567(제품크기) 600×815×600(설치공간)
설치타입/결레반이부 높이	빌트인/150mm
100°C 트루스팀/연수장치	●/●
토네이도세척날개	●
건조	●/- 응축+자동문열림/열풍
선반	● 최상단선반
	● 스마트선반
컨트롤타입	2단 분리형 선반 전면터치
재질 / 컬러 (교체가능)	NATURE(메탈) 베이지

### LG 디오스 식기세척기 케어 서비스



#### 1 음식물거름망 교체

더욱 위생적으로 사용할 수 있도록 방문 시마다 음식물 찌꺼기가 쌓이는 음식물 거름망을 새것으로 교체합니다.



#### 2 연수장치 점검 및 수질 정도 측정

물 자국 없이 깨끗하게 식기를 세척하도록 연수장치를 점검, 수도 환경 및 계절에 따라 바뀔 수 있는 물의 정도를 측정/설정합니다.



#### 3 무상 이전설치

가전 구독 시, 이사할 때에도 번거로움 없이, 제품 이전 시 무상 설치 및 재설치 서비스를 제공해 드립니다.

\* 가전 구독 또는 케어십으로 신청 가능합니다.

\* 국내 최대 살균 : 국내 제조사의 '살균 기능' 소구하는 식기세척기 제품 중 '살균 중수' 최다 \* 토네이도 세척날개 : 총 54개 토출구 : 상부 스프링클러, 중간 와이드 날개, 하부 토네이도 세척날개의 총 토출구수를 의미함 · 세척날개가 정회전 역회전하면서 물을 분사시켜 세척되므로, 세척날개의 세척프로그램상 54개의 토출구에서 물살이 동시에 분사하지 않음 · 일부 식기는 고온에 손상될 수 있으니 사용전 확인해주세요 (사용설명서 참조) 특히, 내열온도가 낮은 플라스틱 용기는 변형될 수 있으니 식기세척기 사용 가능한지 확인해주세요. <케어 서비스> \* 무상 이전설치 : 가전 구독 고객이 한 해, 계약기간 내 1회 제공, 재설치 비용에 한하며(운송비 별도), 제품 설치 환경에 따라 추가 비용 발생될 수 있습니다. \* LG전자 케어십이란? 제품 구매와는 별도로 LG전자의 전문적인 가전 케어 서비스만 제공하는 상품입니다. \* LG전자 케어십은 www.lg.com > 케어십 소개에서 상세 확인 가능합니다. \* LG전자 케어십 가입문의 : 1544-7777 \* 모든 이미지는 촬영컷으로 실제 제품과 차이가 있을 수 있습니다.

주방가전

세상의 다양한 요리, 광파오븐 하나로!



2023년  
iF 디자인 어워드 수상



2023년  
IDEA 디자인 어워드 수상



2023년  
굿디자인 어워드 수상



### 1 트리플 광파콧

3가지 열원(광파, 메탈, 열풍)과 스팀으로  
겉은 바삭하고 속은 촉촉하게



### 2 에어수비드가 포함된 10 in 1

파인다이닝에서 즐길 수 있는 에어수비드부터 스팀까지 갖춘  
10가지 기능으로 즐기는 다채로운 요리 경험



### 3 인공지능콧

간편식의 바코드를 LG ThinQ앱에서 스캔하면 조리 모드와 시간을  
자동으로 설정되어 더 맛있는 요리를 완성



### 4 멀티 클린

냄새 탈취부터 스팀 세척, 건조까지 다양한 청소 기능으로  
손이 닿지 않는 조리실 깊숙한 곳까지 깨끗하고 편리하게 청소



\* 수상내역은 해당 모델에 한함 \* 광파콧? 히터의 열과 빛을 이용하여 조리시간은 줄이고 더 노릇하게 요리하는 LG만의 쿡링 기술(광파)은 LG전자의 등록상표입니다 \* 에어수비드의 경우, 요리 종료 후 풍미를 위해 짧은 시간 동안 결면을 추가로 익히세요 \* 제품 구매시 에어수비드 요리에 이용할 수 있는 진공 비닐포장과 진공포장기는 포함되지 않습니다. \* 에어수비드 기능은 일부 모델에 한함 \* 인공지능콧 : LG ThinQ 앱에서 간편식 제품 바코드 인식 시, 온도와 시간 설정을 오프으로 전송함. 인공지능콧 제휴 브랜드 및 제품은 회사 운영에 따라 달라질 수 있음. 제품에 등록된 간편식에 한해 바코드 인식됨. 자세한 사용 방법은 애플리케이션의 도움말을 참조해주세요. \* 인공지능콧 기능 사용을 위해서는 LG ThinQ 앱을 설치하여 Wi-Fi에 제품을 연결한 후 등록된 Wi-Fi 환경 내에 있어야 함. \* LG ThinQ 앱은 일부 스마트폰에서는 기능 사용에 제약이 발생하거나 작동하지 않을 수 있으니 최소 사양을 확인 후 사용하세요. (Android OS 9 이상, iOS 15.0 이상) \* LG ThinQ 앱에서 가정 간편식을 구매할 수 없습니다. \* 모든 이미지는 촬영컷으로 실제 제품과 차이가 있을 수 있습니다.

## 디오스 오브제컬렉션 정통 광파오븐

NEW



모델명	MLJ32ERS	MLJ32HRS
색상	카밍 베이지	카밍 에센스 화이트
용량	32ℓ	32ℓ
전자레인지 출력 (고주파)	1,000W	1,000W
폭*높이*깊이(mm)	527*394*480	527*394*480
가열방식	트리플광파하터(광파, 메탈, 열풍)+스팀가열	트리플광파하터(광파, 메탈, 열풍)+스팀가열
자동메뉴	269개-에어프라이(17), 레인지(7), 오븐(15), 구이(16), 토스트(5), 스팀(6)	269개-에어프라이(17), 레인지(7), 오븐(15), 구이(16), 토스트(5), 스팀(6)
ThinQ / 인공지능쿡	●	●
멀티클린	●	●
에어프라이	자동/수동	자동/수동
에어수비드	●	●
스마트 인버터	●	●



모델명	MLJ32PRS	MLJ32MRS
색상	카밍 핑크	카밍 클레이 민트
용량	32ℓ	32ℓ
전자레인지 출력 (고주파)	1,000W	1,000W
폭*높이*깊이(mm)	527*394*480	527*394*480
가열방식	트리플광파하터(광파, 메탈, 열풍)+스팀가열	트리플광파하터(광파, 메탈, 열풍)+스팀가열
자동메뉴	269개-에어프라이(17), 레인지(7), 오븐(15), 구이(16), 토스트(5), 스팀(6)	269개-에어프라이(17), 레인지(7), 오븐(15), 구이(16), 토스트(5), 스팀(6)
ThinQ / 인공지능쿡	●	●
멀티클린	●	●
에어프라이	자동/수동	자동/수동
에어수비드	●	●
스마트 인버터	●	●

## 디오스 오브제컬렉션 슬림 광파오븐

## 디오스 슬림 광파오븐



모델명	MLJ39EW	MLJ39CW	ML39BW
색상	미스트 베이지	미스트 클레이 브라운	퓨어 블랙
용량(가용용량)	39ℓ(23ℓ)	39ℓ(23ℓ)	39ℓ(23ℓ)
전자레인지 출력 (고주파)	1,100W	1,100W	1,100W
폭*높이*깊이(mm)	540*325*523	540*325*523	540*325*523
가열방식	듀얼광파하터 (광파, 열풍)	듀얼광파하터 (광파, 열풍)	듀얼광파하터 (광파, 열풍)
자동메뉴	70개-레인지 요리(10), 특선구이(15), 제과제빵(10) 건조, 발효(10), 에어프라이(15), 찜요리(10)	70개-레인지 요리(10), 특선구이(15), 제과제빵(10) 건조, 발효(10), 에어프라이(15), 찜요리(10)	60개-인버터 요리(10), 특선구이(15), 제과제빵(10) 웰빙요리(15), 에어프라이(15)
ThinQ / 인공지능쿡	●	●	●
이지클린(항균처리)	●	●	●
에어프라이	자동/수동	자동/수동	자동
스마트 인버터	●	●	●
스팀 용기	●	●	-

\* 스마트폰 원격제어 : LG ThinQ 앱에서 사용가능 \* 스마트 조리\*\* : 앱 전용 메뉴 검색 및 레시피 확인 가능 \* ThinQ 케테고리 전 기능 공통사항 : LG ThinQ 앱에서 사용가능, LG ThinQ 앱은 일부 스마트폰에서는 기능 사용에 제약이 발생하거나 작동하지 않을 수 있으며, 최소사양을 확인 후 사용하세요 (Android OS 9 이상, iOS 15.0 이상) \* LG ThinQ 앱 내에 가전제품 등록을 위해서는 가장 내 무선인터넷 환경이 필요합니다. \* LG ThinQ 앱이란? LG전자 가전제품을 앱에 등록하여 스마트폰을 통해 원격 제어, 상태확인, 소모품 구입 등의 기능을 제공하는 앱.(안드로이드 : Play 스토어, iOS : App 스토어에서 ThinQ 앱 다운로드 후 사용 가능/제품별 지원 기능은 상이할 수 있습니다.) \* 제품의 윗면은 20cm이상 띄움, 측면/뒷면은 벽과 10cm이상 띄움, 바닥에서 85cm 이상되는 위치에 설치 \* 가전용 이외 영업 용도, 비정상적 환경 등에서 사용할 경우에는 제품 및 부품의 품질 보증기간을 50% 단축하여 적용함 (영업용도, 산업용도, 실용용도, 연구/실험용도, 조리 외 습기/열리기 등으로 사용하는 경우) \* 모든 이미지는 촬영컷으로 실제 제품과 차이가 있을 수 있습니다.

강력하고 섬세한 스마트 인버터



2015년 PIN UP 디자인 어워드 수상

2015년 일본 GD 수상

스마트 인버터 마그네트론 10년 무상보증

스마트 인버터 마그네트론 10년 무상보증




### 1 스마트 인버터

균일하게 조리/해동, 빠르게 조리, 다양하게 조리



### 2 이지클린(항균처리)

항균처리된 이지클린 코팅으로 더 위생적으로 조리



### 3 육각회전링

무게를 골고루 분산시켜주어 흔들림 없이 사용

## 디오스 오브제컬렉션 전자레인지

## 디오스 전자레인지



모델명	MWJ25E	MWJ25P	MW25B	MW23BP	MW23BD	MW23GD	MW22CA
용량(가용용량)	25ℓ(13ℓ)	25ℓ(13ℓ)	25ℓ(13ℓ)	23ℓ(13ℓ)	23ℓ(13ℓ)	23ℓ(13ℓ)	22ℓ(13ℓ)
전자레인지 출력(고주파)	1,000W	1,000W	1,000W	1,000W	1,000W	1,000W	1,000W
색상 / 도어	크리스탈 베이지 / 스모그	크리스탈 핑크 / 스모그	블랙 / 스모그	블랙 / 스모그	블랙 / 스모그	화이트 / 스모그	블랙 / 블랙
스마트 인버터	●	●	●	●	●	●	●
자동메뉴	20	20	20	32	20	20	20
섬세조리 / 건강케어	-	-	-	●	-	-	-
인버터 해동 / 발효 / 보온	●	●	●	●	●	●	●
이지클린(항균처리) / 절전기능	●	●	●	●	●	●	●
잇몸방지기능 / 잠금기능	●	●	●	●	●	●	●
조작방식	터치&다이얼	터치&다이얼	터치&다이얼	터치	터치	터치	터치
폭×높이×깊이 (mm)	476×272×370	476×272×370	476×272×370	476×272×369	476×272×369	476×272×369	476×272×346

\* 수상내역은 해당 모델에 한함 \* 스마트 인버터 기술은? 요리에 따라, 레시피에 따라 마그네트론의 출력을 효과적으로 조절하여 균일한 조리/해동은 기본, 에너지 사용도 절약해주는 기술 \* 마그네트론이란? 전자레인지에서 음식을 조리하는 열을 발생시키는 전기 장치로 전자레인지의 핵심 부품 \* 출력 조절 : 출력을 강, 중, 약 등 단계별로 조절할 수 있는 기능입니다. 간편 조리 출력은 기본적으로 700W로 설정되어 있습니다. 설정 변경을 원하시면 메뉴얼내 '간편조리'안내 부분을 참고하세요. \* 이지클린(항균처리) : 항균처리된 이지클린 코팅 구간은 조리실 내부에 한함(조리실 내부 공간 중 운모판, 회전축, 회전링, 회전 유리접시 제외) \* 가정을 이의 영업 용도, 비정상적 환경 등에서 사용할 경우에는 제품 및 부품의 품질 보증기간을 50% 단축하여 적용함(영업용도, 산업용도, 실군용도, 연구/실험용도, 조리 외 습기말리기 등으로 사용하는 경우) \* 모든 이미지는 촬영컷으로 실제 제품과 차이가 있을 수 있습니다.





## 끓음 알림 & 음성안내

물부터 국, 찌개까지 다양한 국물 요리의 용량을 설정하면 사전 학습된 시기와 음성 멘트로 편리하게 화력 조절



**STEP 1**  
기능 사용을 위해  
우측 버너에  
냄비 올리기



**STEP 2**  
전체 용기의  
70%이하로  
내용물을 채우기



**STEP 3**  
작동 화구 선택하고  
0.5L/1.0L/1.5L 중  
내용물 용량에 맞춰  
용량 버튼 터치

\* 자세한 동작 조건은 LGE.COM 참고

## 디오스 오브제컬렉션 인덕션

NEW



모델명	BEF3ANHL	BEF3ANBL	BEF3ANPL	BEF3ANSL
열원	인덕션 3구(와이드존 +인덕션 1구)	인덕션 3구(와이드존 +인덕션 1구)	인덕션 3구(와이드존 +인덕션 1구)	인덕션 3구(와이드존 +인덕션 1구)
쿼드인버터	●	●	●	●
조리부 글라스	세라믹 글라스	세라믹 글라스	세라믹 글라스	세라믹 글라스
총출력(kW)	3.4	3.4	3.4	3.4
출력(kW, 대/중/소)	터보 3.4 / 2.2 / 2.2, 와이드존 터보 3.4	터보 3.4 / 2.2 / 2.2, 와이드존 터보 3.4	터보 3.4 / 2.2 / 2.2, 와이드존 터보 3.4	터보 3.4 / 2.2 / 2.2, 와이드존 터보 3.4
조작방식	원터치 다이렉트 컨트롤	원터치 다이렉트 컨트롤	원터치 다이렉트 컨트롤	원터치 다이렉트 컨트롤
ThinQ	UP가전 작동모니터링/사용시간 모니터링	●	●	●
기능	스마트기능 끓음알림 / 레시피북 / 인공지능국 음성안내 / 자동용기감지 타이머 / 잠금 / 일시나춤	스마트기능 끓음알림 / 레시피북 / 인공지능국 음성안내 / 자동용기감지 타이머 / 잠금 / 일시나춤	스마트기능 끓음알림 / 레시피북 / 인공지능국 음성안내 / 자동용기감지 타이머 / 잠금 / 일시나춤	스마트기능 끓음알림 / 레시피북 / 인공지능국 음성안내 / 자동용기감지 타이머 / 잠금 / 일시나춤
조리대 (폭×높이×깊이 mm)	560×65×480	560×65×480	560×65×480	560×65×480
제품 (폭×높이×깊이 mm)	580×59×520	580×59×520	580×59×520	580×59×520
세트모델명 (케이스포함) ※ 케이스 별도 구매	BEF3ANHLA(실버, 15cm) BEF3ANHLCL(실버, 8.5cm)	BEF3ANBLA(실버, 15cm) BEF3ANBLCL(실버, 8.5cm)	BEF3ANPLA(실버, 15cm) BEF3ANPLCL(실버, 8.5cm)	BEF3ANSLA(실버, 15cm) BEF3ANSLCL(실버, 8.5cm)
색상 (조리부 / 조작부)	화이트 / 미스트 에센스 화이트	화이트 / 미스트 베이지	화이트 / 미스트 핑크	화이트 / 미스트 크림스카이

## 디오스 오브제컬렉션 인덕션



모델명	BEI3ANHL	BEI3ANBL	BEI3ANPL	BEI3CSQ
열원	인덕션3구	인덕션3구	인덕션3구	인덕션3구
쿼드인버터	●	●	●	●
조리부 글라스	세라믹 글라스	세라믹 글라스	세라믹 글라스	세라믹 글라스
총출력(kW)	3.4	3.4	3.4	3.4
출력(kW, 대/중/소)	터보 3.4 / 2.2 / 2.2	터보 3.4 / 2.2 / 2.2	터보 3.4 / 2.2 / 2.2	터보 3.4 / 2.2 / 2.2
조작방식	원터치 다이렉트 컨트롤	원터치 다이렉트 컨트롤	원터치 다이렉트 컨트롤	원터치 다이렉트 컨트롤
ThinQ	UP가전 작동모니터링/사용시간 모니터링	●	●	●
기능	스마트기능 끓음알림 / 레시피북 / 인공지능국 음성안내 / 자동용기감지 타이머 / 잠금 / 일시나춤	스마트기능 끓음알림 / 레시피북 / 인공지능국 음성안내 / 자동용기감지 타이머 / 잠금 / 일시나춤	스마트기능 끓음알림 / 레시피북 / 인공지능국 음성안내 / 자동용기감지 타이머 / 잠금 / 일시나춤	스마트기능 끓음알림 / 레시피북 / 인공지능국 음성안내 / 자동용기감지 타이머 / 잠금 / 일시나춤
조리대 (폭×높이×깊이 mm)	560×65×480	560×65×480	560×65×480	560×65×480
제품 (폭×높이×깊이 mm)	580×59×520	580×59×520	580×59×520	575×59×515
세트모델명 (케이스포함) ※ 케이스 별도 구매	BEI3ANHLA(실버, 15cm) BEI3ANHLCL(실버, 8.5cm)	BEI3ANBLA(실버, 15cm) BEI3ANBLCL(실버, 8.5cm)	BEI3ANPLA(실버, 15cm) BEI3ANPLCL(실버, 8.5cm)	BEI3CSQA(실버, 15cm) BEI3CSQCL(실버, 8.5cm)
색상 (조리부 / 조작부)	화이트 / 미스트 에센스 화이트	화이트 / 미스트 베이지	화이트 / 미스트 핑크	크리스탈 코튼실버

\* 끓음 알림 : 끓음 알림 기능은 사전 학습된 기능으로, 스스로 학습기능은 지원하지 않습니다. (끓음 알림 기능은 다음의 조건에서 최적으로 작동합니다.) 자사 기준에 의거 규정한 용기(가열시간 80초)의 용기. 예시 : 스테인리스430 재질로 용기 크기는 우측 버너 크기에 적합한 바닥 지름 19~22 cm를 권장합니다. 자사 상세 용기/열지수치에 따른 정보는 자사 웹사이트의 제품 스펙시지를 참고해주세요. (권장용기: 테팔 통3중 스테인리스 스틸 양수냄비 20cm). \* 해당 기능은 국/찌개/탕 등 점도 없는 국물요리 또는 물/예탄 가능하고, 초기 내용물은 냉장 또는 상온 상태(약 5~25℃)에서 전체 용기 용량의 70% 이하로 초기에 재료를 모두 넣은 후, 재를 조작부의 사용하는 용기에 맞춰 용량 설정은 0.5L / 1.0L / 1.5L 중 선택해주세요. \* 끓음 알림 기능은 우측 버너에서만 사용 가능하며, 이때 용기의 뚜껑을 열고 사용해주세요. 우측 버너의 끓음 알림 기능 사용 시 좌측 버너는 1개까지 동시에 사용할 수 있습니다.(다음의 조건에서는 사용을 권장하지 않습니다.) \* 북음/튀김/조림 요리나 내용물이 단핵질이나 녹말이 요리나 주성분인 경우(우유, 면류 등)나 물이 적거나 조리 중 내용물을 추가 또는 빼는 경우에는 끓음 알림 제대로 작동하지 않을 수 있습니다. \* 우측 버너에 전열 표시가 켜진 경우나 용기 가열 지수가 70이하면 끓음 알림 기능 사용을 중지하십시오. (해당 사용중이거나 과열상태에서 사용불가) \* 전체 요리 내용물 중 물이 70%미만인 경우는 제대로 작동하지 않을 수 있으며, 초기에 물을 넣고 끓여 두는 미국국 등의 건식 및 복합 조리시 사용될 수 없습니다. \* 냉동 상태에서 조리 물은 사용 불가능하며, 냉동보관 레포트시스템은 사용하지 않습니다. \* 일시 나춤 버튼을 누르거나 용기를 이동하는 경우 끓음 알림 기능이 종료될 수 있습니다. \* 끓음 알림 & 음성안내 모델은 BEI3ANHL, BEI3ANBL, BEI3ANPL에 적용되어 있음. \* 인공지능국 : LG ThinQ로 해당 기능 사용을 위해서는 스마트폰의 Google 스토어 또는 Apple App 스토어에서 LG ThinQ 앱 별도 설치 및 필요하며, 초기 연결시 동일한 Wi-Fi 환경에서 동적이어야 합니다. 제품을 연결한 후에도 동일한 Wi-Fi 환경 내에 있어야 합니다. \* LG ThinQ 앱에서 제품등록 후 UP가전 센터 메뉴를 통해 SW업그레이드가 필요할 수 있습니다. \* 해당 기능은 제품의 전원이 켜져 있어야 사용할 수 있습니다(전송 버튼이 활성화됨). \* LG ThinQ 앱은 일부 스마트폰에서는 기능 사용에 제약이 발생하거나 작동하지 않을 수 있으나, 최소 사양을 확인 후 사용하세요 (Android OS 9 이상, iOS 15.0 이상). \* LG ThinQ 앱에서 가장 간편하게 구매할 수 있습니다. \* 자세한 사용방법은 애플리케이션의 도움말을 참고해주세요. \* 인공지능국 제품 상품: 롯데푸드(Chefood) 알키트 배추김장전골 805g). \* 모두(진지민 / 파슬링 / 진파랑 / 진지민 / 크린진 / 스피커). \* 발도(발도바버민 / 발도 통새라면 별첨), 풀무원(정통 가쓰오 우동 / 로스팅 짜장면 파키움). \* 인공지능국 기능은 우측 버너(대/중/소)에서만 사용 가능함. \* 레시피북 : LG ThinQ로 해당 기능 사용을 위해서는 스마트폰의 Google 스토어 또는 Apple App 스토어에서 LG ThinQ 앱 별도 설치 및 필요하며, 초기 연결시 동일한 Wi-Fi 환경에서 동적이어야 합니다. 제품을 연결한 후에도 동일한 Wi-Fi 환경 내에 있어야 합니다. \* LG ThinQ 앱에서 제품등록 후 UP가전 센터 메뉴를 통해 SW업그레이드가 필요할 수 있습니다. \* 해당 기능은 제품의 전원이 켜져 있어야 사용할 수 있습니다(전송 버튼이 활성화됨). \* LG ThinQ 앱은 일부 스마트폰에서는 기능 사용에 제약이 발생하거나 작동하지 않을 수 있으나, 최소 사양을 확인 후 사용하세요 (Android OS 9 이상, iOS 15.0 이상). \* LG ThinQ 앱에서 가장 간편하게 구매할 수 있습니다. \* 자세한 사용방법은 애플리케이션의 도움말을 참고해주세요. \* 레시피북 기능은 우측 버너(대/중/소)에서만 사용 가능함. \* 레시피북 관련하는 용기를 사용하여 최적의 요리를 만들 수 있음. (대/중/소 조리 중, 소/화구를 추가로 켜거나 화력 조정할 경우, 요리 물량이 달라질 수 있음) \* ThinQ 카데고리 전 기능 공통사항 : LG ThinQ 앱에서 사용가능, LG ThinQ 앱은 일부 스마트폰에서는 기능 사용에 제약이 발생하거나 작동하지 않을 수 있으나, 최소 사양을 확인 후 사용하세요 (Android OS 9 이상, iOS 15.0 이상) \* LG ThinQ 앱 내에 가전제품 등록을 위해서는 가장 내 시안인 환경이 필요합니다. \* LG ThinQ 앱이란? LG가전 제품들에 대해 등록하여 스마트폰을 통해 원격 제어, 상태확인, 소모품 구입 등의 기능을 제공하는 앱(안드로이드 : Play 스토어, iOS : App 스토어)에서 ThinQ 앱 다운로드 후 사용 가능 / 제품별 지원 기능은 상이할 수 있습니다. \* 모든 이미지는 촬영으로 실제 제품과 차이가 있을 수 있습니다.

## 인덕션 전기레인지

가전  
구독



NEW



NEW



NEW

모델명	BEF3AMB4	BEI3AMB4	BEI3ASB4
열원	인덕션 3구(와이드존 +인덕션 1구)	인덕션3구	인덕션3구
쿼드인버터	●	●	●
조리부 글라스	미라듀어 글라스	미라듀어 글라스	세라믹 글라스
총출력(kW)	3.4	3.4	3.4
출력(kW, 대/중/소)	터보 3.4 / 2.2 / 2.2, 와이드존 터보 3.4	터보 3.4 / 2.2 / 2.2	터보 3.4 / 2.2 / 2.2
조작방식	원터치 다이렉트 컨트롤	원터치 다이렉트 컨트롤	원터치 다이렉트 컨트롤
ThinQ	UP가전 ● 작동모니터링/사용시간 모니터링	●	●
기능	스마트기능	●	●
	편의기능	● 끓음알림 / 레시피북 / 인공지능숙 음성안내 / 자동용기감지 타이머 / 잠금 / 일시나춤	● 끓음알림 / 레시피북 / 인공지능숙 음성안내 / 자동용기감지 타이머 / 잠금 / 일시나춤
조리대 (폭×높이×깊이 mm)	560×65×480	560×65×480	560×65×480
제품 (폭×높이×깊이 mm)	575×59×515	575×59×515	575×59×515
세트모델명 (케이스포함) * 케이스 별도 구매	BEF3AMB4A(실버, 15cm) BEF3AMB4C(실버, 8.5cm)	BEI3AMB4A(실버, 15cm) BEI3AMB4C(실버, 8.5cm)	BEI3ASB4A(실버, 15cm) BEI3ASB4C(실버, 8.5cm)
색상 (조리부 / 조작부)	블랙	블랙	블랙

## 하이브리드 전기레인지

가전  
구독



모델명	BEY3MS	BEY3GS2	HEI1V9
열원	인덕션 2구 + 하이라이트 1구	인덕션 2구 + 하이라이트 1구	인덕션 1구
쿼드인버터	-	-	-
조리부 글라스	미라듀어 글라스	세라믹 글라스	세라믹 글라스
총출력(kW)	3.4	3.4	2.0
출력(kW, 대/중/소)	터보 3.4 / 1.3 / 1.05	터보 3.4 / 1.3 / 1.05	2.0
조작방식	원터치 다이렉트 컨트롤	원터치 다이렉트 컨트롤	원터치 다이렉트 컨트롤
ThinQ	UP가전 ● 작동모니터링/사용시간 모니터링	●	-
기능	스마트기능	-	-
	편의기능	타이머 / 잠금 / 일시나춤	타이머 / 잠금 / 일시나춤
조리대 (폭×높이×깊이 mm)	560×65×480	560×65×480	-
제품 (폭×높이×깊이 mm)	575×59×515	575×59×515	300×40×410
세트모델명 (케이스포함) * 케이스 별도 구매	BEY3MSA(실버, 15cm) BEY3MSC(실버, 8.5cm)	BEY3GS2A(실버, 15cm) BEY3GS2C(실버, 8.5cm)	-
색상 (조리부 / 조작부)	블랙	블랙	블랙

## 포터블 인덕션 전기레인지

## 주방의 공간에 따라 어디든 설치가 가능한 LG DIOS 오브제컬렉션 인덕션

\* 케이스 별도 구매



### 가스레인지 설치 공간이 있는 주방

- 15cm 케이스 활용



### 가스레인지와 전기레인지를 동시에 사용하는 주방

- 8.5cm 케이스 활용 별도의 공간에 설치



### 빌트인 설치 시 추가 타공이 필요한 주방

- 6.5cm 빌트인 케이스 활용 타공없이 설치



### 빌트인 설치 시 깊이에 제약이 있는 주방

- 2cm 빌트인 케이스 활용

## LG 디오스 전기레인지 케어 서비스



### 1 상판 교체

3년 후, 전기레인지 상판을 무상으로 교체할 수 있어, 새 제품처럼 사용할 수 있습니다.  
(오브제컬렉션 구매 고객은 컬러변경 가능)



### 2 코팅 및 광택 서비스

전용 패드와 광택제를 사용한 상판 광택 작업으로 재오염 및 스크래치를 방지하여 새것처럼 반짝반짝하게 관리합니다.



### 3 무상 재설치

가전 구독 시, 이사할 때에도 번거로움 없이, 제품 이전 시 무상 재설치 서비스를 제공해 드립니다.

\* 컬러 변경 가능 모델은 오브제 컬렉션 인덕션 중에 상판 색상이 화이트인 모델에 한함.  
\* 가전 구독 또는 케이스으로 신청 가능합니다.

\* ThinQ 카테고리 전 기능 공통사항 : LG ThinQ 앱에서 사용가능, LG ThinQ 앱은 일부 스마트폰에서는 기능 사용에 제약이 발생하거나 작동하지 않을 수 있으니, 최소 사양을 확인 후 사용하세요 (Android OS 9 이상, iOS 15.0 이상) \* LG ThinQ 앱 내에 가전제품 등록을 위해서는 가장 내 무선인터넷 환경이 필요합니다. \* LG ThinQ 앱이란? LG전자 가전제품을 앱에 등록하여 스마트폰을 통해 원격 제어, 상태확인, 소모품 구입 등의 기능을 제공하는 앱(안드로이드 : Play 스토어, iOS : App 스토어)에서 ThinQ 앱 다운로드 후 사용 가능/제품별 지원 기능은 상이할 수 있습니다. <케어 서비스> \* 상판 교체 : 36개월 차 이후 고객이 원하는 시점에 1회 교체 가능합니다. (고객 직접 교체는 불가, LG전자에서 서비스 제공하며, 계약 만료 및 해지 시 상판 교체 대상에서 제외됩니다.) \* 코팅 및 광택 서비스 : 코팅/광택 서비스는 계약 시 선택한 방문 주기에 맞게 제공되며(1회/6개월), 무방문 선택 고객에게는 제공되지 않습니다. \* 무상 재설치 : 가전 구독 고객에 한 해, 계약기간 내 1회 제공, 재설치 비용에 한하며(운송비 별도), 제품 설치 환경에 따라 추가 비용 발생할 수 있습니다. \* LG전자 케어심이란? 제품 구매와는 별도로 LG전자만의 전문적인 가전 케어 서비스만 제공하는 상품입니다. \* LG전자 케어심은 www.lg.com > 케어심 소개에서 상세 확인 가능합니다. \* LG전자 케어심 가입문의 : 1544-7777 \* 모든 이미지는 촬영컷으로 실제 제품과 차이가 있을 수 있습니다.

주방가전

말로 해서 더 편한 정수기



정수기 부문  
국가 고객 만족도 6년 연속 1위  
(2019년~2024년)



브랜드 고객충성도 대상  
6년 연속 1위  
(2019년~2024년)



우리 아이를 위한  
베스트 브랜드 12년 연속 1위  
(2013년~2024년)



한국산업의 서비스품질지수(KSQI)  
케어서비스 부문 2년 연속 1위  
(2022년~2023년)



### 1 국내최초 냉동보관 얼음정수기

냉동보관실에서 얼음을  
깨끗하고 단단하게 보관합니다.



### 2 맞춤 출수

나만의 라이프 스타일에 딱 맞는 온도와 용량으로  
편리하게 즐길 수 있습니다.



### 3 풀터치 디스플레이

직관적인 LCD 디스플레이로  
한 번에 쉽고 편리하게 사용할 수 있습니다.

## 오브제컬렉션 얼음정수기

NEW 가전  
구독



WD720RK



WD720RH

모델명	WD720RK	WD720RH	
기능	All 직수 맞춤 출수 / 미세출수	얼음 / 냉수 / 온수 / 정수 ● ●	
위생	직수관 & 출수구 고온살균	●	
	스테인리스 직수관	●	
	필터	중금속9 흡착필터/바이러스 클리어 필터	
색상/ 규격	UVnano 살균	●	
	관리방식	블랙	방문관리 화이트
	색상	블랙	화이트
폭*높이*깊이 (mm)		240×465×497	

\* 수상내역은 해당 모델에 한합니다. \* 해당 이미지는 이해를 돕기 위해 연출된 이미지로 실제와 다를 수 있습니다. <얼음정수기> \* "국내 최초"는 국내 판매중인 KC마크 획득 얼음정수기 제품(얼음정수기냉장고 제외) 중 얼음을 얼린 후 영하의 얼음저장고에서 얼음을 냉동으로 보관하는 제품이 처음이라는 의미입니다. (24.08) \* 깨끗한 물로 만든 얼음을 곰팡이/세균 생장이 억제되도록 냉동보관합니다. (24.06) \* 냉동보관 얼음과 상온보관 얼음의 피단력 측정(단위 면적당 가해지는 힘, kgf/cm<sup>2</sup>)을 통한 단단함 비교 시험 결과, 냉동보관의 경우, 24시간 경과 후에도 생성직후의 단단함을 유지하며, 상온보관의 경우, 24시간 경과 시 단단함이 약 74% 감소하는 것으로 나타남. (자사 시험 기준, 얼음을 수직으로 세운상태에서 종이컵에 넣고, Push-Pull Gage(압축 시험기, 직경 15mm)를 수직방향으로 힘을 가해 파손될때 최대 힘을 얼음 생성 직후와 24시간 후를 각 5회 측정하여 평균 값 도출, 정확히 수직방향으로 힘을 가하기 위해 종이컵 사용) \* 온도는 냉수/정수/온수(40~90°C 내 10°C 단위로 설정) 중 설정, 물 용량 조절은 120 ~ 1,000ml 범위에서 10ml 단위로 설정 가능 합니다. \* 제품 디스플레이 또는 LG ThinQ에서 맞춤 출수 등력과 편집, 삭제가 가능합니다.



## 1 음성인식

국내최초 음성인식으로 더 편하고 똑똑한 라이프를 경험할 수 있습니다.



## 2 맞춤 출수

자주 쓰는 온도/용량은 맞춤 출수로, 편리하게 사용할 수 있습니다.



## 3 직수관 & 출수구 고온살균

필터부터 출수구까지 고온살균으로 깨끗하게 사용할 수 있습니다.

### 오브제컬렉션 정수기(음성인식)

가전  
구독

### 오브제컬렉션 정수기(맞춤 출수)

가전  
구독

### 오브제컬렉션 정수기 (맞춤) (Hot)

가전  
구독



모델명	WD524AWB	WD524ACB	WD524ARB	WD524APB	WD524AMB	WD523AWB	WD523ACB	WD523ARB	WD523APB	WD523AMB	WD323AWB	WD323ACB	WD520ACB
기능	세 직수					냉수/온수/정수							
음성인식	●	●	●	●	●	-	-	-	-	-	-	-	-
	●	●	●	●	●	-	-	-	-	-	-	-	-
	●	●	●	●	●	-	-	-	-	-	-	-	-
	●	●	●	●	●	-	-	-	-	-	-	-	-
위생	●					●							
	●					●							
색상/규격	카밍 크림화이트	카밍 베이지	카밍 크림 그레이	카밍 핑크	카밍 크림스카이	카밍 크림화이트	카밍 베이지	카밍 크림 그레이	카밍 핑크	카밍 크림스카이	카밍 크림화이트	카밍 베이지	카밍 베이지



## 1 무드 라이팅

무드라이팅으로 공간을 분위기 있게 연출할 수 있습니다.



## 2 맞춤 용량 출수

필요한 만큼 편리하게 딱 맞춰 사용할 수 있습니다.



## 3 감각적인 디자인

집안의 오브제가 되는 디자인으로 인테리어를 감각적으로 만들어줍니다.

### 오브제컬렉션 정수기(라이트온)

NEW  
가전  
구독



모델명	WD220MCB	WD120MCB	WD220MNB	WD120MNB
기능	온수/정수	정수	온수/정수	정수
무드라이팅	●	●	●	●
	●	●	●	●
	●	●	●	●
위생	●			
	●			
색상/규격	카밍 베이지	카밍 베이지	카밍 클레이브라운	카밍 클레이브라운

\* 해당 이미지는 이해를 돕기 위해 연출된 이미지로 실제와 다를 수 있습니다. <음성인식/맞춤출수 정수기> \* 국내 최초는 정수기 기기에서 음성 명령어를 인식하여 용량 설정 또는 출수하는 제품 기준입니다. (2022.08) \* 물 용량 조절은 120 ~ 1000ml 범위에서 10ml 단위로 가능합니다. LG ThinQ에서 맞춤출수 등 특과 편집 사제가 가능합니다. \* LG ThinQ: 해당 기능을 사용하기 위해서는 Android OS(9 이상) Play스터어, iOS(15.0 이상) AppStore에서 LG ThinQ 앱 별도 설치하여 제품 등록 및 연결이 필요합니다. 앱 사용에 관한 자세한 설명은 ThinQ 가이드 또는 사용 설명서의 LG ThinQ 사용하기를 참조해주세요. 또한 초기 정수기와 연결 시 동일한 Wi-Fi 환경 안에 있어야 하며, 이 후 정수기는 항상 등록된 Wi-Fi 환경 안에서 동작되어야 합니다. \* 음성인식: 해당 기능을 사용하기 위해서는 Android OS(9 이상) Play스터어, iOS(15.0 이상) AppStore에서 LG ThinQ 앱 별도 설치 및 제품 등록이 필요하며, 정수기는 초기 연결 시와 동일한 Wi-Fi 환경 안에서 동작되어야 합니다. 또한, LG ThinQ 앱에서 제품등록 후 정수기 음성인식버튼을 활성화시켜야 하며, '하이 열기' 음성인식 후 신호음이 있는 뒤 명령어를 발해야 합니다. 주변 소음이 큰 환경(TV, 말소리 등에서 사용자 목소리가 작거나 제품과 사용자의 거리가 멀어질수록, 발음의 부정확성 및 맥락에 따라 음성인식이 명확하지 않을 수 있습니다. 음성인식은 제한되어 자세한 설명 및 음성 명령어 예시는 사용설명서를 참조하세요. \* 직수관/출수구 고온살균: 살균력 99.99%는 대표모델(WD523AW)을 대상으로, 자사 내부 평가방법에 의거한 한국화학융합시험연구원(22.06), KOTIT시험연구원(22.05)의 시험결과이며, 주위온도 등 사용환경에 따라 차이가 있을 수 있습니다. \* 시험군: 대장균, 황색포도상구균, 녹농균 (살균 성능 평가 대표 지표) 및 먹는 물 수질 기준 평가 항목 중 3종을 선정하여 진행) \* 시험 방법: 주위온도 25±5℃에서 정수기 내부 유로를 과량의 시험균 조제수를 흘려 오감시킨 후 살균기능을 동작하여 살균기능 동작 전·후의 생존수 감소 정도를 비교함 2) 부작군: 주위온도 25±5℃에서 정수기 내부 유로에 5~7일 이상 시험균을 부착 오감시켜 세균막을 형성한 후 살균기능을 동작하여 살균기능 전·후의 생존수 감소 정도를 비교함. \* 고온살균의 범위는 필터 및 필터부터 출수구까지의 유로에 한함. \* 출수구 고온살균 시 온수가 배출되므로 주의가 필요하며 300ml 이상의 용기를 출수구 아래에 놓아주세요. 약 10분간 진행되며, LG ThinQ 앱을 통해 살균 이력을 확인할 수 있습니다. 약 10분간 진행되며, LG ThinQ 앱을 통해 살균 이력을 확인할 수 있습니다. <공통> \* UVnano는 UV(자외선)와 nanometer(나노미터)의 합성어입니다. UVnano 코크 내부 살균력 99.99%는 UV LED 모듈을 대상으로, 자사 내부 평가방법에 의거한 한국화학융합시험연구원(21.2), 한국화학융합시험연구원(21.3)의 시험결과이며, 주위온도 등 사용환경에 따라 차이가 있을 수 있습니다. \* 시험 방법: 주위온도 25±5℃에서 코크(출수부) 내부에 시험균주 조제수를 채운 후 UV LED 코크 자동 살균 기능 24시간 동작 전·후의 생존수 감소 정도를 비교함 \* 시험군: 대장균, 황색포도상구균, 녹농균 (살균 성능 평가 대표 지표) 및 먹는 물 수질 기준 평가 항목 중 3종을 선정하여 진행) \* 올 퓨리 필터 시스템: 활성탄흡착/정진흡착 방식을 사용하여 오염물질을 걸러줍니다. 먹는물관리법 제2조 제5항 및 같은 법 시행규칙 제10조 제10항에 따른 물기출인중환원에서 발급한 품질검사성적서에 근거한 내용이며, 실시간 환경에 따라 다를 수 있습니다. \* 중금속: 수은, 납, 철, 알루미늄, 구리, 비소, 카드뮴, 아연, 망간 기준치 이상 필터링 \* 유기화합물질 19종, 농약류 4종, 미생물 1종, 의무정수성능 항목 4종 기준치 이상 필터링 \* 노로바이러스 99.99% 필터링은 올 퓨리 필터 시스템을 대상으로, 당사 제시 방법에 따른 (비노르젠(2021.12)의 제한된 조건에서 측정된 시험결과이며, 실제 사용환경에 따라 차이가 있을 수 있습니다. (필터에 유량 2.0L/PM으로 1,800L, 3,600L를 통과한 시험에 농도 1.0x10<sup>4</sup>PFU/ml 이상의 노로바이러스 0.6L를 유량 2.0L/PM으로 통과하여 통과한 물의 노로바이러스 양을 측정) \* 걸리는 매장 별로 취급여부가 다를 수 있습니다. \* LG전자 가전 구독 혜택 등 자세한 사항은 LG전자 홈페이지를 통해 상세 확인 가능합니다. \* LG전자 케어십이먼? 제품 구매와는 별도로 LG전자의 전문적인 가전 케어 서비스만 제공하는 상품입니다. \* LG전자 케어십 가입문의: 1544-7777

주방가전

## 오브제컬렉션 정수기(듀얼)

가전  
구독



## 정수기(듀얼)

가전  
구독



## 오브제컬렉션 정수기(빌트인)

가전  
구독



모델명	WU923ACB	WU923AWB	WU923ANB	WU923ABB	WU923AS	WU823AS	WU523ACB
기능	세 직수 클린세척수	냉수/온수/정수			냉수/온수/정수	냉수/정수	냉수/온수/정수
위생	UVnano 살균 관리방식	●	●	●	●	●	●
	관리방식	●	●	●	●	●	●
색상/규격	색상	슬리드 베이지	슬리드 크림 화이트	슬리드 클레이 브라운	슬리드 블랙	실버	슬리드 베이지
	본체 크기(폭×높이×깊이(mm))	170×420×410				170×396×520	
파우셋 크기(mm)	Ø48×H264×D188						

## 오브제컬렉션 정수기(상하좌우)

가전  
구독



## 정수기(상하좌우)

가전  
구독



## 정수기(스윙)

가전  
구독



모델명	WD525ACB	WD525AGB	WD525AS	WD325AS
기능	세 직수 상하좌우 무빙 출수탭	냉수/온수/정수	냉수/온수/정수	냉수/정수
위생	UVnano 살균 관리방식	●	●	●
	관리방식	●	●	●
색상/규격	색상	카밍 베이지	카밍 그린	실버
	폭×높이×깊이(mm)	170×419×550 (Tray 제외 시 깊이 : 410 mm, 상단 조작부 포함 시 높이 : 460 mm)	170×419×550 (Tray 제외 시 깊이 : 410 mm, 상단 조작부 포함 시 높이 : 460 mm)	170×419×550 (Tray 제외 시 깊이 : 410 mm, 상단 조작부 포함 시 높이 : 460 mm)

모델명	WD526ARB	WD326ARB
기능	세 직수 180도 스윙출수구	냉수/온수/정수
위생	UVnano 살균 관리방식	●
	관리방식	●
색상/규격	색상	카밍 크림 그레이
	폭×높이×깊이(mm)	170×396×520 (Tray 제외 시 깊이 : 380 mm, 상단 조작부 포함 시 높이 : 422 mm)

\* 깊이는 트레이 포함 길이입니다.

\* 깊이는 트레이 포함 길이입니다.

## 정수기(스탠드)

가전  
구독



모델명	WS400GW	
기능	직수 밀폐 스테인리스 탱크	
위생	필터	프리카본블럭필터 플러스/UF필터/ 포스트카본블럭필터 (중금속 7종 필터링)
	관리방식	방문관리
색상/규격	색상	화이트
	폭×높이×깊이(mm)	260×1150×470



모델명	WS502SW	
기능	직수 밀폐 스테인리스 탱크	
위생	필터	프리카본블럭필터 플러스/UF필터/ 포스트카본블럭필터 (중금속 7종 필터링)
	관리방식	방문관리
색상/규격	색상	화이트
	폭×높이×깊이(mm)	360×1278×469

## LG 퓨리케어 정수기 케어 서비스



### 1 고온·고압 살균 케어

살균 키트를 사용해  
직수관 및 출수구를  
고온/고압 살균합니다.



### 2 주기별 필터 교체

깨끗한 정수 성능을  
유지할 수 있도록  
교체주기에 맞게 필터를  
무상으로 교체합니다.



### 3 내/외부 토탈클리닝

번거로운 물받이 청소부터  
외관까지 꼼꼼하게  
관리합니다.

\* 가전 구독 또는 케어샵으로 신청 가능합니다.

\* 해당 이미지는 이해를 돕기 위해 연출된 이미지로 실제 다를 수 있습니다. <듀얼 정수기> \* 직수관/출수구 고온살균 : 살균력 99.99%는 대표모델(WU923AS)을 대상으로, 자사 내부 평가방법에 의한 한국화학시험연구원, KOTIT시험연구원의 시험결과이며, 주위온도 등 사용환경에 따라 차이가 있을 수 있습니다. (21.07.22.03) - 시험관 : 대장균 황색표도상구균, 녹농균 (살균 성능 평가 대표 지표군 및 핵심 평가 지표군) \* 출수구 고온살균 시 온수가 배출되므로 주의가 필요하며 300ml 이상의 용기를 물이 차도록 채우고 10분간 진행하며, LG ThinQ 앱을 통해 살균 여부를 확인할 수 있습니다. \* 고온살균의 범위는 필터 및 필터부터 출수구까지의 유효 유효(170x234) / 필터 및 필터부터 출수구까지의 유효 유효(170x234)에 한하며, \* 클린세척수는 음용수가 아닌 음용하지 않도 물이 차도록 주의가 필요합니다. \* 클린세척수로 세척 후 정수로 행하여 사용해야 합니다. <상하좌우 정수기> \* 직수관/출수구 고온살균 : 살균력 99.99%는 대표모델(WD525AS)을 대상으로, 자사 내부 평가방법에 의한 한국화학시험연구원, KOTIT시험연구원의 시험결과이며, 주위온도 등 사용환경에 따라 차이가 있을 수 있습니다. (21.05) \* 시험관 : 대장균 황색표도상구균, 녹농균 (살균 성능 평가 대표 지표군 및 핵심 평가 지표군) \* 출수구 고온살균 시 온수가 배출되므로 주의가 필요하며 300ml 이상의 용기를 물이 차도록 채우고 10분간 진행하며, LG ThinQ 앱을 통해 살균 여부를 확인할 수 있습니다. \* 고온살균의 범위는 필터 및 필터부터 출수구까지의 유효 유효(170x234)에 한하며, \* 클린세척수는 음용수가 아닌 음용하지 않도 물이 차도록 주의가 필요합니다. \* 클린세척수로 세척 후 정수로 행하여 사용해야 합니다. <스윙 정수기> \* 직수관/출수구 고온살균 : 살균력 99.99%는 대표모델(WD526AS)을 대상으로, 자사 내부 평가방법에 의한 한국화학시험연구원, KOTIT시험연구원의 시험결과이며, 주위온도 등 사용환경에 따라 차이가 있을 수 있습니다. (21.05) \* 시험관 : 대장균 황색표도상구균, 녹농균 (살균 성능 평가 대표 지표군 및 핵심 평가 지표군) \* 출수구 고온살균 시 온수가 배출되므로 주의가 필요하며 300ml 이상의 용기를 물이 차도록 채우고 10분간 진행하며, LG ThinQ 앱을 통해 살균 여부를 확인할 수 있습니다. \* 고온살균의 범위는 필터 및 필터부터 출수구까지의 유효 유효(170x234)에 한하며, \* 클린세척수는 음용수가 아닌 음용하지 않도 물이 차도록 주의가 필요합니다. \* 클린세척수로 세척 후 정수로 행하여 사용해야 합니다. \* UVnano : UV자외선과 nanometer(나노미터)의 항생제입니다. \* 올 프리 필터 시스템 : 활성탄/UF/정수용 활성탄을 사용하여 오염물질을 걸러줍니다. 먹는물관리법 제2호 제5항 및 같은 법 시행규칙 제10조 제10항에 따른 유효물질을 함유한 물이 노르바이러스 양을 측정 \* 스윙 정수기 전모델 W-FI 정수 / WD102AW : W-FI 미작용 <케어 서비스> \* 고온·고압 살균 케어 : 제품에 고온살균이 적용된 모델은 출수구에 의해 살균 진행, 제품에 고온살균이 적용되지 않은 모델은 직수관/출수구 살균 진행하며 살기 서비스 범위는 모델에 따라 상이합니다. \* 주기별 필터 교체 : 교체주는 필터 및 제품에 따라 상이할 수 있습니다. \* 컬러는 매장 별로 취급여부가 다를 수 있습니다. \* LG전자 가전 구독 월요금 등 자세한 사항은 LG전자 홈페이지를 통해 상세 확인 가능합니다. \* LG전자 케어샵이란? 제품 구매하는 별도로 LG전자의 전문적인 가전 케어 서비스만 제공하는 상품입니다. \* LG전자 케어샵 가입문의 : 1544-7777

하나의 홈브루, 셀 수 없는 경험



QR코드로 확인하세요!  
(수제맥주 만들기 간편메뉴얼)

LG 홈브루란?

캡슐형 맥주 원료 패키지와 물을 넣고 간단한 조작만으로 수제맥주를 만들어주는 캡슐형 자동 수제맥주 제조기입니다. 취향에 따라 다양한 수제맥주를 약 5.0 제조해 가장 신선한 상태에서 즐길 수 있습니다.



2021년 KCAB 한국소비자 평가 최고의 브랜드



2019년 IDEA 디자인 어워드 UX부문 Finalist



2019년 iF 디자인 어워드 UX부문 인증



2019년 reddot 어워드 Interface 부문 인증



1 쉽고 간편한 브루잉

원료를 넣고 버튼만 누르면 신선한 수제 맥주를 집에서 쉽고 간편하게 만들 수 있습니다.



2 내 취향대로 만드는 수제맥주

내 취향에 맞는 다양한 맥주를 제조하고, 별도 용기에 숙성하여 언제 어디서든 즐길 수 있습니다.



3 함께 즐기는 맥주 홈파티

수제맥주에 요리까지 곁들인 홈파티로 일상이 특별해지는 홈브루 라이프를 완성합니다.

홈브루 오브제컬렉션



BBC53SGB



BBC53NBB



BBC53S

모델명	BBC53SGB (솔리드 그린) / BBC53NBB (네이처 베이지) / BBC53S (실버)
용량	제조량 (L) 5
보관 온도(°C)	4°C / 6°C 선택가능 (기본 : 6°C)
디자인	맥주 추출 방식 탭
	LCD 디스플레이
	조작 방식 다이얼
필터	색상 솔리드 그린 / 네이처 베이지 / 실버
	종류 / 교체 주기 헤�파필터 / 6개월
ThinQ	● 브루잉 모니터링 / 기록 ● 스마트 진단 / 캡슐 구입
무게(kg)	19.7
폭×높이×깊이 (mm)	543×488×421

홈브루

8가지 캡슐형 맥주 원료 패키지



맥주종류	ワイト	IPA	스타우트	페일 에일	레드 에일	필스너	스파이시 IPA	마일드 IPA	
모델명	B-WHE	B-IPA	B-STO	B-PAL	B-RAL	B-PIL	B-SIP	B-MIP	
맥주팩	ワイト 호피	다크 호피	다크 호피	호피	호피	호피	호피	호피	
캡슐 3종	호모	바이젠	아메리칸 에일	잉글리쉬 에일	아메리칸 에일	잉글리쉬 에일	라거	바이젠	
	플레이버 (맥주향)	치누크 케스케이드	폴딩스 퍼글스	케스케이드 퍼글스	할러타우 퍼글스	할러타우 시트러스	시트러스	치누크 케스케이드	
알코올	오렌지향 / 코리엔더향							코리엔더향	-
	약 5%								

\* 수상내역은 해당 모델에 한함 \* CES 혁신상은 제출된 설명 자료에 근거하여 심사하는 상으로, 수여기관인 CTA는 지원이나 주장 내용의 사실관계를 입증하거나, 수상제품 테스트를 진행하지 않습니다. \* 초신선 수제맥주 : 1초에 10번 온도/압력을 측정하여 발효, 숙성 환경을 정밀하게 유지합니다. \* 손쉬운 브루잉 : 세계 최초로 맥주 원료를 캡슐 형태로 기기에 투입하여 브루잉 하는 방식 (19년 7월 기준) \* 본 제품은 가정용이므로 상업용, 실형용, 산업용으로 사용하지 마십시오. \* 특히 가정이 아닌 곳에서 불특정 다수에게 본 제품에서 제조된 맥주를 무료로 제공하는 것도 주세법 및 조세법제법 위반이 됩니다. \* 제조기간은 맥주종류, 효모, 주위온도 및 발효 압력에 따라 차이가 납니다. 최대기간은 맥주가 만들어지는데 최대로 걸리는 기간입니다. \* LG ThinQ 앱 내에 가전제품 등록을 위해서는 가정 내 무선인터넷 환경이 필요합니다. \* 가정을 이의 영업 용도 비정상적 환경 등에서 사용할 경우에는 제품 및 부품의 품질 보증 기간을 50% 단축하여 적용함 (식당 내 식수 보급 용도, 연구/실험 용도 등) \* 모든 이미지는 촬영컷으로 실제 제품과 차이가 있을 수 있습니다. \* 경고 : 지나친 음주는 뇌졸중, 기력력 손상이나 치매를 유발합니다. 임신 중 음주는 기형아 출생 위험을 높입니다.

주방기전

**LG TROMM** | **Objet** Collection

나의 라이프에 딱 맞는 세탁 건조



# Life's Good.



## 생활가전

LIVING Electronics

- 74 세탁기
- 86 건조기
- 88 의류관리기
- 89 신발관리기
- 90 청소기
- 98 안마의자
- 100 식물생활가전

\* 본 이미지는 연출된 이미지로 실제와 다를 수 있습니다.

나의 라이프에  
딱 맞는 세탁 건조



2024년 세탁기 / 의류건조기 부문  
국가 고객 만족도 1위



2024년 세탁기 / 의류건조기 부문  
국가 브랜드 경쟁력 지수 1위



2024년 대한민국  
올해의 녹색상품



IDEA  
디자인어워드 수상



### 1 최적의 방법으로 세탁·건조 딥러닝 AI

양방향으로 섬세하게 회전하는 DD모터에 AI 기술을 더해 의류의 무게와 재질, 오염도, 습도를 인식해 최적의 방법으로 세탁, 건조해줍니다.



### 2 사람과 자연의 움직임을 닮은 6모션 세탁·건조

6가지 손빨래 동작과 자연 건조 시 사람의 동작, 바람의 움직임을 본뜬 6모션으로 때로는 강력하게 때로는 섬세하게 세탁, 건조해줍니다.



### 3 위생 걱정 없이 건강하게 트루스팀

트루스팀으로 99.99% 살균, 99% 탈취는 물론 구김 완화 효과까지 있어 위생 걱정 없이 의류를 깨끗하게 관리할 수 있습니다.



### 4 국내 최대 용량 25kg 세탁 22kg 건조

국내 최대 용량 세탁과 국내 최초, 국내 최대 용량 건조로 물아서 하는 대용량 빨래도, 큰 겨울 이불도 여유롭게 세탁, 건조할 수 있습니다.

\* 딥러닝 AI 세탁·건조 : - 세탁 : 인공지능세탁 코스 사용 시 최대용량 세탁량 6kg 이하에서 동작하며, 성능은 실사용 환경 및 세탁물 종류에 따라 다를 수 있음 - 건조 : 인공지능건조 코스 사용 시 1kg 이상 ~ 5kg 이하에서 동작하며, 성능은 실사용 환경 및 세탁물 종류에 따라 다를 수 있음. \* 균일건조 : 인터렉 시험결과, 자사가 제시한 기준으로 인공지능건조 코스 사용 시 실사용 의류 3kg (면 섬유 위주의 무거운 의류)에서 자사 기준 건조기(RH47VTS) 표준코스 대비 건조시간 18% 단축 \* 6모션 세탁·건조 : \* 세계최초 DD모터 적용 : 세탁부\_1998년 1월 출시 기준, 건조부\_2021년 12월 출시 기준 \* 섬세한세탁 : 인공지능 세탁코스 사용 시 최대용량 6kg 이하에서 부드러운 섬세한 모션을 사용하고, 뽀얗한 의류는 강력한 모션을 사용 \* 섬세한건조 : 인터렉 시험 결과, 자사가 제시한 기준으로 수축완화 코스 사용 시, 반팔 면 티셔츠 : 수축률 평균 9% 개선, 아동용 혼방 티셔츠 : 수축률 평균 19% 개선, 바람막이 잠파 : 수축률 평균 53% 개선 (수축률 평균값은 소매, 몸통, 전체 3개 위치의 평균값으로, 각 위치별 상세 결과는 자사 홈페이지 참조) \* 수축완화 코스 : 수축완화 코스는 옷감의 손상(수축)을 완화하기 위해 온도 / 적정 건조정도(건조 정도 - 약) / 6모션으로 최적화 한 코스입니다. 권장 의류는 일반적인 면 소재의 의류이며 강하게 말리지 않아 일부 습감이 느껴질 수 있습니다. \* 스타일샹코스 국내최대 살균/제거 : 2024년 1월 국내 판매중인 전기식 건조기 홈페이지 명시 기준 (자사 17층=빈대 및 빈대 알+집먼지진드기+유해세균 3종+바이러스 7종+알레르겐 5종) \* 국내 최대 용량 세탁 : 국내 판매중인 가정용 세탁기 기준 (24년 1월 한국에너지공단 신고 기준) \* 국내 최초, 국내 최대 용량 건조 : 국내 판매중인 가정용 의류건조기 기준 (24년 1월 국내출시 기준) \* 가정용 이외 영업 용도, 비정상적 환경 등에서 사용될 경우에는 제품 및 부품의 품질 보증 기간을 50%로 단축하여 적용함. (벨레방 운영, 영업용 비품 세탁용도, 연구/실험용도 등) \* 시험결과와 사용환경 등에 따라 차이가 있을 수 있으며, 상세한 사항은 홈페이지 참조 \* 모든 이미지는 촬영컷으로 실제 제품과 차이가 있을 수 있습니다.

## 오브제컬렉션 워시타워

NEW 가전 구독



모델명	WL22MYZU	WL22YMZU	WL22GEZU	WL21EGN
용량 (세탁 / 건조)	25/22kg	25/22kg	25/22kg	25 / 21kg
폭×높이×깊이 (mm)	700×1,890×830	700×1,890×830	700×1,890×830	700×1,890×830
폭×높이×깊이 (mm) (도어 오픈 시)	700×1,890×1,410	700×1,890×1,410	700×1,890×1,410	700×1,890×1,410
세탁	인공지능 세탁 (무게, 재질, 오염도)	●	●	●
	인버터 DD모터	● (10년 무상보증)	● (10년 무상보증)	● (10년 무상보증)
	6모션/5방향 터보샷	●	●	●
	자동세제함 플러스	●	●	●
건조	건조방식	듀얼 인버터 히트펌프	듀얼 인버터 히트펌프	듀얼 인버터 히트펌프
	인버터 DD모터	●	●	●
	6모션	●	●	●
	인공지능 건조 (무게, 재질, 습도)	●	●	●
	듀얼 인버터 컴프레서	●	●	●
	적외선센서	●	●	●
트루스팀	●	●	●	
컨덴서 자동세척시스템	●	●	●	-
디스플레이(LCD조작부)	●(릭 컨트롤)	●(릭 컨트롤)	●(릭 컨트롤)	●(릭 컨트롤)
색상	네이처 크림 그레이(세탁)/네이처 네이비(건조)	네이처 네이비(세탁)/네이처 크림 그레이(건조)	네이처 그린(세탁)/네이처 베이지(건조)	네이처 베이지(세탁)/네이처 그린(건조)
도어 디자인	글라스 도어	글라스 도어	글라스 도어	글라스 도어
도어 테두리	크림 그레이(세탁)/네이비(건조)	네이비(세탁)/크림 그레이(건조)	네이처 그린(세탁)/네이처 베이지(건조)	블랙(세탁)/블랙(건조)
ThinQ/다운로드 코스	●	●	●	●
에너지소비효율등급	1등급	1등급	1등급	1등급
재질 / 컬러 (교체가능)	NATURE(메탈) 			NATURE(메탈) 

## 오브제컬렉션 워시타워

NEW 가전 구독



모델명	WL22KDU	WL22WDU
용량(세탁 / 건조)	25/22kg	25/22kg
폭×높이×깊이 (mm)	700×1,890×830	700×1,890×830
폭×높이×깊이 (mm) (도어 오픈 시)	700×1,890×1,410	700×1,890×1,410
세탁	인공지능 세탁 (무게, 재질, 오염도)	●
	인버터 DD모터	● (10년 무상보증)
	6모션/5방향 터보샷	●
	자동세제함 플러스	●
건조	건조방식	듀얼 인버터 히트펌프
	인버터DD모터	●
	6모션	●
	인공지능 건조 (무게, 재질, 습도)	●
	듀얼 인버터 컴프레서	●
	적외선센서	●
트루스팀	●	
컨덴서 자동세척 시스템	●	
디스플레이(LCD조작부)	●(릭 컨트롤)	●(릭 컨트롤)
색상	스페이스 블랙	릴리 화이트
도어 디자인	글라스도어	글라스도어
도어 테두리	블랙	블랙
ThinQ/다운로드 코스	●	●
에너지소비효율등급	1등급	1등급

## 오브제컬렉션 워시타워 컴팩트

가전 구독



모델명	W10EGN	
용량 (세탁 / 건조)	13kg / 10 kg	
폭×높이×깊이 (mm)	600×1,655×660	
폭×높이×깊이 (mm) (도어 오픈 시)	600×1,655×1,180	
세탁	인공지능 DD (무게, 재질)	●
	인버터 DD모터	●
	6모션	●
	4방향 터보샷	●
건조	건조방식	듀얼 인버터 히트펌프
	듀얼 인버터 컴프레서	●
	컨덴서 자동세척시스템	●
색상	네이처 베이지(세탁)/네이처 그린(건조)	
도어 디자인	글라스 도어	
도어 테두리	블랙	
건조선반	-	
ThinQ	●	
에너지소비효율등급	1등급	

※ 국내최초/최대용량 : 국내 판매중인 가정용 의류건조기 기준 (23년 1월 국내출시 기준, 국립전파연구원 적합성평가 등록, 전기 건조기 기준) ※ 에너지 소비효율 1등급 : 세탁기와 건조기가 원버디로 되어있는 워시타워의 세탁부와 건조부 각각 에너지 소비효율 1등급임. 워시타워의 건조부 에너지 소비효율 등급 규격 기준에 따라 표준코스(자동모드/표준조건)에서만 시험한 결과임 (1등급 표기모델 기준이며, 건조코스/모드/조건에 따라 결과가 상이 할 수 있음) ※ LG ThinQ : \* LG ThinQ 앱 내에 가전제품 등록을 위해서는 가정 내 무선인터넷 환경이 필요합니다. ThinQ 기능 사용을 위해서는 스마트폰의 Google Play 스토어 또는 Apple App 스토어에서 'LG ThinQ' 앱을 설치하여 Wi-Fi에 연결해야 합니다. \* LG ThinQ 앱은 일부 스마트폰에서는 기능 사용에 제약이 발생하거나 작동하지 않을 수 있으나, 최소 사양을 확인 후 사용하세요. (Android OS 9 이상, iOS 15.0 이상) 자세한 사용 방법은 애플리케이션의 도움말을 참고해 주세요. ※ 도어오픈시 깊이란? 도어를 90도 각도로 열었을 때 도어 골과 제품 본체 후면까지의 최장길이임 ※ 모든 이미지는 촬영컷으로 실제 제품과 차이가 있을 수 있습니다.

진정한 올인원으로 완성하는  
세탁·건조 라이프



2024년 세탁기 / 의류건조기 부문  
국가 고객 만족도 1위



2024년 세탁기 / 의류건조기 부문  
국가 브랜드 경쟁력 지수 1위



2024년 올해의  
에너지 위너상 수상




2024년 대한민국  
올해의 녹색상품



### 1 세탁부터 건조까지 한번에! 올인원 세탁·건조

하나의 드럼에서 세탁부터 건조까지 멈춤 없이 한번에,  
번거롭게 세탁물을 따로 옮길 필요 없이 새롭고 편리한 세탁 경험이 시작됩니다.



### 2 진정한 올인원의 완성 미니워시

미니워시를 결합하면 워시콤보로 세탁·건조를 하는 동시에  
섬세한 의류나 속옷, 아이 옷 등을 따로 분리세탁할 수 있어 시간이 훨씬 절약됩니다.



### 3 최적의 세탁·건조 딥러닝 AI X6모션

양방향으로 섬세하게 회전하는 DD모터에 딥러닝 AI 기술이 더해져,  
의류의 무게와 재질, 오염도를 인식, 최적의 방법으로 세탁, 건조해줍니다.



### 4 사용도 관리도 편하게! 높은 편의성

덮개 부분만 쪽 밀면 편하게 먼지를 버릴 수 있는 슬라이드 필터와  
허리 굽힐 필요 없는 자동세제함으로 디테일까지 편리함의 수준이 다릅니다.

## 오브제컬렉션 워시콤보 + 미니워시

NEW 가전 구독



모델명	FH25EAEX	FH25GAGX
워시콤보 + 미니워시		
폭×높이×깊이 (mm)	700×1,360×830	700×1,360×830
폭×높이×깊이 (mm) (도어 오픈 시)	700×1,360×1,410	700×1,360×1,410
용량(세탁/건조)	25/15/4kg	25/15/4kg
색상	네이처 베이지	네이처 그린
모델명	FH25EAE	FH25GAG
폭×높이×깊이 (mm)	700×990×830	700×990×830
폭×높이×깊이 (mm) (도어 오픈 시)	700×990×1,410	700×990×1,410
용량(세탁/건조)	25/15kg	25/15kg
표준, 이불, 소량급속	●	●
울/섬세, 알뜰살음	●	●
타월, 아기옷	●	●
이지서클컨트롤	●	●
인공지능 세탁건조(무게, 재질, 오염도, 탈수, 건조 온도)	●	●
인버터 DD모터	●(10년 무상보증)	●(10년 무상보증)
6모션 / 5방향 터보샷	●	●
건조방식	인버터 히트펌프	인버터 히트펌프
자동세제함	●	●
슬라이드 필터	●	●
빨래추가 / 건조맞춤 탈수 / 통살균	●	●
도어 테두리	베이지	그린
ThinQ Wi-Fi / 원격제어	●	●
ThinQ 에너지모니터링	●	●
ThinQ 스마트진단	●	●
에너지소비효율등급(세탁)	1등급	1등급
모델명	FX4EC	FX4GC
폭×높이×깊이 (mm)	700×360×770	700×360×770
폭×높이×깊이 (mm)(서랍 오픈 시)	700×360×1,300	700×360×1,300
용량	4kg	4kg

## 오브제컬렉션 워시콤보

NEW 가전 구독



모델명	FH25EAE	FH25GAG
폭×높이×깊이 (mm)	700×990×830	700×990×830
폭×높이×깊이 (mm) (도어 오픈 시)	700×990×1,410	700×990×1,410
용량(세탁/건조)	25/15kg	25/15kg
색상	네이처 베이지	네이처 그린
표준, 이불, 소량급속	●	●
울/섬세, 알뜰살음	●	●
타월, 아기옷	●	●
이지서클컨트롤	●	●
인공지능 세탁건조(무게, 재질, 오염도, 탈수, 건조 온도)	●	●
인버터 DD모터	●(10년 무상보증)	●(10년 무상보증)
6모션 / 5방향 터보샷	●	●
건조방식	인버터 히트펌프	인버터 히트펌프
자동세제함	●	●
슬라이드 필터	●	●
빨래추가 / 건조맞춤 탈수 / 통살균	●	●
도어 테두리	베이지	그린
ThinQ Wi-Fi / 원격제어	●	●
ThinQ 에너지모니터링	●	●
ThinQ 스마트진단	●	●
에너지소비효율등급(세탁)	1등급	1등급

## 오브제컬렉션 워시콤보 + 키높이 수납함

NEW 가전 구독



모델명	FH25EAEF	FH25GAGF
워시콤보 + 키높이 수납함		
폭×높이×깊이 (mm)	700×1,360×830	700×1,360×830
폭×높이×깊이 (mm) (도어 오픈 시)	700×1,360×1,410	700×1,360×1,410
용량(세탁/건조)	25/15kg	25/15kg
색상	네이처 베이지	네이처 그린
모델명	FH25EAE	FH25GAG
폭×높이×깊이 (mm)	700×990×830	700×990×830
폭×높이×깊이 (mm) (도어 오픈 시)	700×990×1,410	700×990×1,410
용량(세탁/건조)	25/15kg	25/15kg
표준, 이불, 소량급속	●	●
울/섬세, 알뜰살음	●	●
타월, 아기옷	●	●
이지서클컨트롤	●	●
인공지능 세탁건조(무게, 재질, 오염도, 탈수, 건조 온도)	●	●
인버터 DD모터	●(10년 무상보증)	●(10년 무상보증)
6모션 / 5방향 터보샷	●	●
건조방식	인버터 히트펌프	인버터 히트펌프
자동세제함	●	●
슬라이드 필터	●	●
빨래추가 / 건조맞춤 탈수 / 통살균	●	●
도어 테두리	베이지	그린
ThinQ Wi-Fi / 원격제어	●	●
ThinQ 에너지모니터링	●	●
ThinQ 스마트진단	●	●
에너지소비효율등급(세탁)	1등급	1등급
모델명	FP7E	FP7G
키높이 수납함		
폭×높이×깊이 (mm)	700×360×770	700×360×770
색상	네이처 베이지	네이처 그린
분리형 세탁 바구니	●	●

생필기권

\* LG ThinQ 앱 내에 가전제품 등록을 위해서는 가정 내 무선인터넷 환경이 필요합니다. \* ThinQ 기능 사용을 위해서는 스마트폰의 Google Play 스토어 또는 Apple App 스토어에서 'LG ThinQ' 앱을 설치하여 Wi-Fi에 연결해야 합니다. 자세한 사용 방법은 애플리케이션의 도움말을 참고해 주세요. \* LG ThinQ 앱은 일부 스마트폰에서는 기능 사용에 제약이 발생하거나 작동하지 않을 수 있으니, 최소 사양을 확인 후 사용하세요. (Android OS 9 이상, iOS 15.0 이상) \* 도어오픈시 깊이란? 도어를 90도 각도로 열었을 때 도어 끝과 제품 본체 후면까지의 최장길이임 \* 가정용 이외 영업용도, 비정상적 환경 등에서 사용할 경우에는 제품 및 부품의 품질 보증 기간을 50% 단축하여 적용함(빨래방 운영, 영업을 비품 세탁용도, 연구/실험용도 등) \* 모든 이미지는 촬영컷으로 실제 제품과 차이가 있을 수 있습니다.



세탁기를 다시 발명하다!  
하나의 바디, 두 개의 세탁기



세탁기 부문  
국가 고객 만족도  
19년 연속 1위 (2006년~2024년)



세탁기 부문  
국가 브랜드 경쟁력 지수  
18년 연속 1위 (2007년~2024년)



드럼세탁기 부문  
한국산업의 브랜드파워(K-BPI)  
22년 연속 1위 (2003년~2024년)



2022년  
대한민국 혁신대상  
제품혁신상 수상



### 1 라이프 스타일에 맞게 분리세탁

위 트롬은 대용량 세탁용으로, 아래 미니워시는 아기옷, 반려동물, 운동복, 속옷 세탁 전용으로 다양한 상황에 맞춰 사용할 수 있습니다.



### 2 두 번 돌릴 필요 없이 동시세탁

트롬과 미니워시를 삶음/탈수까지 동시에 세탁할 수 있어 여러 번 번거롭게 세탁할 필요가 없습니다.



### 3 세탁실은 넓게 공간절약

두 대의 세탁기를 따로 놓을 필요 없고, 세탁기 위 공간까지 마음껏 활용할 수 있어 세탁실 공간이 더 넓어집니다.



### 4 생활은 여유롭게 시간절약

여러 번 세탁할 필요 없이 트롬과 미니워시를 동시에 세탁할 수 있어 세탁 시간은 절약하고 생활은 여유로워집니다.

나의 라이프에  
딱 맞는 세탁



**NCSI** 세탁기 부문  
국가 고객 만족도  
19년 연속 1위 (2006년~2024년)

**Nbci** 세탁기 부문  
국가 브랜드 경쟁력 지수  
18년 연속 1위 (2007년~2024년)

**1** 드럼세탁기 부문  
한국산업의 브랜드파워(K-BPI)  
22년 연속 1위 (2003년~2024년)

2022년  
대한민국 혁신대상  
제품혁신상 수상



### 1 알아서 섬세하고 꼼꼼하게 딥러닝 AI x 6모션

딥러닝 AI x 6모션이 무게, 재질, 오염도를 인식해 오염도에 따라 꼼꼼하게, 재질에 맞춰 섬세하게, 가벼운 세탁은 빠르게 세탁해줍니다.



### 2 국내 최대 용량 최고 효율 25kg

국내 최대 용량 25kg로 큰 이불도 많은 빨래도 거뜬하게, 국내 최고 에너지 효율인 연간 18,000원으로 전기료 걱정 없이 세탁할 수 있습니다.



### 3 환경을 생각한 미세 플라스틱 케어 코스

6모션이 섬세하게 세탁하고, 5방향 터보샷이 세제수를 골고루 뿌려 합성섬유를 세탁할 때 발생하는 미세플라스틱 배출량을 70% 줄여줍니다.



### 4 위생 걱정 없이 건강하게 트루스팀

빈대는 물론 유해 세균, 바이러스, 알레르겐을 국내 최대 16종까지 살균 또는 제거해 안심할 수 있습니다.

\* 국내 최대 용량 : 2023년 3월 판매 기준 \* 딥러닝 AI세탁 : 인공지능세탁 코스 사용 시 최대용량 세탁량 6kg 이하에서 동작하며, 성능은 실사용 환경 및 세탁물 종류에 따라 다를 수 있음 \* 미세플라스틱케어 코스는 LG ThinQ 앱 내 UP 가전 센터를 통해 다운로드 시 사용 가능합니다. [미세플라스틱배출량] \* 시험기간 : 자사 시험결과 인턴택 검증 / KOTIT 시험연구원 \* 시험 부하 : 인턴택 (폴리에스테르 100% 소재의 트레이닝 재킷 3kg) / KOTIT 시험연구원 (폴리에스테르 100% 편직물 3kg) \* 시험 방법 및 결과 ① 인턴택 검증 결과 자사가 제시한 조건으로 자사 기준 세탁기(FX24\*\*\*\*) 표준코스 40℃와 미세플라스틱 케어 코스 30℃에서 20μm(마이크로미터)이상의 필터에 걸러지는 미세플라스틱 배출량 측정 시, 표준코스 대비 70% 저감 ② KOTIT 시험연구원 검증 결과 자사 기준 세탁기(FX25\*\*\*\*) 표준코스 40℃와 미세플라스틱케어코스 30℃에서 10μm(마이크로미터)이상의 필터에 걸러지는 미세플라스틱 배출량 및 미세플라스틱의 개수 측정 시, 표준코스 대비 70% 저감 \* 표준코스 3kg 기준 40℃, 동작시간 30분, 미세플라스틱 케어 코스 3kg 기준 30℃, 동작시간 58분 조건에서 비교 \* 미세플라스틱 배출 시험결과와 사용환경 및 의류종류 등에 따라 차이가 있을 수 있습니다. [자사 에너지사용량/옷감손상] \* 시험기간 : 자사 시험결과 인턴택 검증 \* 시험 부하 : 국제규격부하 3kg 기준 \* 시험 방법 : 자사가 제시한 조건으로 자사 기준 세탁기(FX24VS) 표준코스 40℃와 미세플라스틱케어코스 30℃에서 소비전력량 및 옷감손상비교 \* 시험 결과 : 자사 기준 세탁기(FX24VS) 표준코스 대비 에너지 사용량 30%감소, 옷감손상 70% 저감 (poka-dot 시험표 사용) \* 에너지사용량 및 옷감손상 시험결과와 사용환경 및 의류종류 등에 따라 차이가 있을 수 있습니다. \* 국내최대 살균/제거 : 2024년 1월 국내에 드럼세탁기 홈페이지 명시 기준 (자사 16종=빈대 및 빈대 알+집먼지진드기+유해세균 3종+바이러스 7종+알레르겐 4종) \* 살균효과는 세균의 종류, 사용환경 등에 따라 차이가 있을 수 있으며, 상세한 사항은 홈페이지 참조 \* 모든 이미지는 촬영컷으로 실제 제품과 차이가 있을 수 있습니다.

생활기전

오브제컬렉션 트윈워시 29 kg

NEW



모델명	FX25ESERX	FX25GSGRX	FX25KSRX	FX25VSRX	FX25WSRX	
트윈 워시	폭*높이*깊이 (mm)	700×1,360×830	700×1,360×830	700×1,360×830	700×1,360×830	
	폭*높이*깊이 (mm) (도어 오픈 시)	700×1,360×1,410	700×1,360×1,410	700×1,360×1,410	700×1,360×1,410	
	용량(세탁)	29kg	29kg	29kg	29kg	29kg
트롬	색상	네이처 베이지	네이처 그린	스페이스 블랙	모던 스테인리스	릴리화이트
	모델명	FX25ESER	FX25GSGR	FX25KSR	FX25VSR	FX25WSR
	폭*높이*깊이 (mm)	700×990×830	700×990×830	700×990×830	700×990×830	700×990×830
	폭*높이*깊이 (mm) (도어 오픈 시)	700×990×1,410	700×990×1,410	700×990×1,410	700×990×1,410	700×990×1,410
	용량(세탁)	25kg	25kg	25kg	25kg	25kg
	표준 / 소량급속	●(30분) / ●(15분)	●(30분) / ●(15분)	●(30분) / ●(15분)	●(30분) / ●(15분)	●(30분) / ●(15분)
	알러지케어 / 알뜰살음	●	●	●	●	●
	아기옷 / 찌든때	●	●	●	●	●
	기능성의류 / 스티리프레쉬	●	●	●	●	●
	이지서클컨트롤	●	●	●	●	●
	인공지능 세탁 (무게,재질,오염도)	●	●	●	●	●
	인버터 DD모터	●(10년 무상보증)	●(10년 무상보증)	●(10년 무상보증)	●(10년 무상보증)	●(10년 무상보증)
	6모션 / 5방향 터보샷	●	●	●	●	●
	빨래추가 / 건조맞춤 탈수 / 통살균	●	●	●	●	●
행균 + 탈수	●	●	●	●	●	
도어 테두리	베이지	그린	매트 블랙	매트 블랙	매트 블랙	
ThinQ	Wi-Fi / 원격제어	●	●	●	●	
	에너지모니터링	●	●	●	●	
	스마트진단	●	●	●	●	
에너지소비효율등급	1등급	1등급	1등급	1등급	1등급	
모델명	FX4EC	FX4GC	FX4KCCQ	FX4VCQ	FX4WC	
미니 워시	폭*높이*깊이 (mm)	700×360×770	700×360×770	700×360×770	700×360×770	700×360×770
	폭*높이*깊이 (mm)(서랍 오픈 시)	700×360×1,300	700×360×1,300	700×360×1,300	700×360×1,300	700×360×1,300
	용량	4kg	4kg	4kg	4kg	4kg

오브제컬렉션 트윈워시 29 kg

NEW



모델명	FX25EARX	FX25GNRX	
트윈 워시	폭*높이*깊이 (mm)	700×1,360×830	700×1,360×830
	폭*높이*깊이 (mm) (도어 오픈 시)	700×1,360×1,410	700×1,360×1,410
	용량(세탁)	29kg	29kg
트롬	색상	네이처 베이지	네이처 그린
	모델명	FX25EAR	FX25GNR
	폭*높이*깊이 (mm)	700×990×830	700×990×830
	폭*높이*깊이 (mm) (도어 오픈 시)	700×990×1,410	700×990×1,410
	용량(세탁)	25kg	25kg
	표준 / 소량급속	●(30분) / ●(15분)	●(30분) / ●(15분)
	알뜰살음 / 아기옷 / 찌든때	●	●
	기능성의류	●	●
	울 / 섬세	●	●
	이지서클컨트롤	●	●
	인공지능 세탁 (무게,재질,오염도)	●	●
	인버터 DD모터	●(10년 무상보증)	●(10년 무상보증)
	6모션	●	●
	5방향 터보샷	●	●
빨래추가 / 건조맞춤 탈수 / 통살균	●	●	
행균 + 탈수	●	●	
도어 테두리	매트 블랙	매트 블랙	
ThinQ	Wi-Fi / 원격제어	●	●
	에너지모니터링	●	●
	스마트진단	●	●
에너지소비효율등급	1등급	1등급	
모델명	FX4EC	FX4GC	
미니 워시	폭*높이*깊이 (mm)	700×360×770	700×360×770
	폭*높이*깊이 (mm)(서랍 오픈 시)	700×360×1,300	700×360×1,300
	용량	4kg	4kg

오브제컬렉션 트윈워시 28 kg

NEW



모델명	FX24WNX	FX24KNTX	
트윈 워시	폭*높이*깊이 (mm)	700×1,360×830	700×1,360×830
	폭*높이*깊이 (mm) (도어 오픈 시)	700×1,360×1,410	700×1,360×1,410
	용량(세탁)	28kg	28kg
트롬	색상	릴리화이트	스페이스 블랙
	모델명	FX24WN	FX24KNT
	폭*높이*깊이 (mm)	700×990×830	700×990×830
	폭*높이*깊이 (mm) (도어 오픈 시)	700×990×1,410	700×990×1,410
	용량(세탁)	24kg	24kg
	표준 / 소량급속	●(30분) / ●(15분)	●(30분) / ●(15분)
	알러지케어 / 알뜰살음	- / ●	- / ●
	아기옷 / 찌든때	● / -	● / -
	기능성의류 / 스티리프레쉬	●	●
	이지서클컨트롤	●	●
	인공지능 세탁 (무게,재질,오염도)	●	●
	인버터 DD모터	●(10년 무상보증)	●(10년 무상보증)
	6모션 / 5방향 터보샷	●	●
	빨래추가 / 건조맞춤 탈수 / 통살균	●	●
행균 + 탈수	●	●	
도어 테두리	매트 블랙	매트 블랙	
ThinQ	Wi-Fi / 원격제어	●	●
	에너지모니터링	●	●
	스마트진단	●	●
에너지소비효율등급	1등급	1등급	
모델명	FX4WC	FX4KCCQ	
미니 워시	폭*높이*깊이 (mm)	700×360×770	700×360×770
	폭*높이*깊이 (mm)(서랍 오픈 시)	700×360×1,300	700×360×1,300
	용량	4kg	4kg

\* 표준세탁(터보샷 선택 시)/소량급속 세탁 시간은 디스플레이 시간 기준으로 실제 세탁 시간은 사용환경에 따라 다를 수 있습니다. 성능향상 등 기타사유로 시간은 변경될 수 있습니다. \* LG ThinQ 앱 내에 가전제품 등록을 위해서는 가장 내 무선인터넷 환경이 필요합니다. \* LG ThinQ 앱 기능 사용을 위해서는 스마트폰의 Google Play 스토어 또는 Apple App 스토어에서 'LG ThinQ' 앱을 설치하여 Wi-Fi에 연결해야 합니다. 자세한 사용 방법은 애플리케이션의 도움말을 참고해 주세요. \* LG ThinQ 앱은 일부 스마트폰에서는 기능 사용에 제약이 발생하거나 작동하지 않을 수 있으니, 최소 사양을 확인 후 사용하세요. (Android OS 9 이상, iOS 15.0 이상) \* 도어오픈시 깊이란? 도어를 90도 각도로 열었을 때 도어 끝과 제품 본체 후면까지의 최장길이임 \* 서랍오픈시 깊이란? 서랍 오픈 시 깊이란 미니워시를 앞으로 꺼냈을 때 제품 전면과 제품 본체 후면까지의 최장 길이임 \* 모든 제품 빌트인 설치시 제품사이드 보드 여유공간이 필요함 \* 가정용 이외 영업 용도, 비정상적 환경 등에서 사용할 경우에는 제품 및 부품의 품질 보증 기간을 50% 단축하여 적용함 (빨래방 운영, 영업용 비품 세탁용도, 연구/실험용도 등) \* 모든 이미지는 촬영컷으로 실제 제품과 차이가 있을 수 있습니다.

## 오브제컬렉션 트윈워시 28 kg



모델명	FG24ENX	FG24GNX	FG24KNX	
트윈 워시	폭*높이*깊이 (mm)	700×1,360×830	700×1,360×830	700×1,360×830
	폭*높이*깊이 (mm) (도어 오픈 시)	700×1,360×1,410	700×1,360×1,410	700×1,360×1,410
	용량(세탁)	28kg	28kg	28kg
트롬	색상	네이처 베이지	네이처 그린	스페이스 블랙
	모델명	FG24EN	FG24GN	FG24KN
	폭*높이*깊이 (mm)	700×990×830	700×990×830	700×990×830
	폭*높이*깊이 (mm) (도어 오픈 시)	700×990×1,410	700×990×1,410	700×990×1,410
	용량(세탁)	24kg	24kg	24kg
	표준 / 소량급속	●(30분) / ●(15분)	●(30분) / ●(15분)	●(30분) / ●(15분)
	일물살음 / 아기옷 / 찌든때	●	●	●
	기능성리류	●	●	●
	이지서클컨트롤	-	-	-
	인공지능 세탁 (무게,재질,오염도)	●	●	●
	인버터 DD모터	●(10년 무상보증)	●(10년 무상보증)	●(10년 무상보증)
	6모션 / 5방향 터보샷	●	●	●
	빨래추가 / 건조맞춤 탈수 / 통살균	●	●	●
행균 + 탈수	●	●	●	
도어 테두리	매트 블랙	매트 블랙	매트 블랙	
ThinQ Wi-Fi / 원격제어	●	●	●	
에너지모니터링 / 스마트진단	●	●	●	
에너지소비효율등급	1등급	1등급	1등급	
모델명	FX4EC	FX4GC	FX4KCQ	
미니 워시	폭*높이*깊이 (mm)	700×360×770	700×360×770	700×360×770
	폭*높이*깊이 (mm)(서랍 오픈 시)	700×360×1,300	700×360×1,300	700×360×1,300
	용량	4kg	4kg	4kg

## 오브제컬렉션 트윈워시 25 kg



모델명	FG21KNX	
트윈 워시	폭*높이*깊이 (mm)	700×1,360×830
	폭*높이*깊이 (mm) (도어 오픈 시)	700×1,360×1,410
	용량(세탁)	25kg
트롬	색상	스페이스 블랙
	모델명	FG21KN
	폭*높이*깊이 (mm)	700×990×830
	폭*높이*깊이 (mm) (도어 오픈 시)	700×990×1,410
	용량(세탁)	21kg
	표준 / 소량급속	●(30분) / ●(15분)
	일물살음 / 아기옷 / 찌든때	●
	기능성리류	●
	이지서클컨트롤	-
	인공지능 세탁 (무게,재질,오염도)	●
	인버터 DD모터	●(10년 무상보증)
	6모션 / 5방향 터보샷	●
	빨래추가 / 건조맞춤 탈수 / 통살균	●
행균 + 탈수	●	
도어 테두리	매트 블랙	
ThinQ Wi-Fi / 원격제어	●	
에너지모니터링 / 스마트진단	●	
에너지소비효율등급	1등급	
모델명	FX4KCQ	
미니 워시	폭*높이*깊이 (mm)	700×360×770
	폭*높이*깊이 (mm)(서랍 오픈 시)	700×360×1,300
	용량	4kg

## 트윈워시 25 kg | 트롬 15 kg

가전  
구독



모델명	F21VDAPX	F15SQAP	
트윈 워시	폭*높이*깊이 (mm)	700×1,360×775	-
	폭*높이*깊이 (mm) (도어 오픈 시)	700×1,360×1,360	-
	용량(세탁)	25kg	-
트롬	색상	모던 스테인리스	스톤실버
	모델명	F21VDAP	F15SQAP
	폭*높이*깊이 (mm)	700×990×770	645×940×770
	폭*높이*깊이 (mm) (도어 오픈 시)	700×990×1,360	645×940×1,280
	용량(세탁)	21kg	15 kg
	표준세탁 / 소량급속	●(30분) / ●(15분)	●(48분) / ●(15분)
	일물살음 / 아기옷 / 찌든때	●	●
	기능성리류	●	●
	인공지능 DD	●	●
	인버터 DD모터	●(10년 무상보증)	●(10년 무상보증)
	6모션	●	●
	터보샷	5방향 터보샷	3방향 터보샷
	빨래추가 / 건조맞춤 탈수 / 통살균	●	●
행균 + 탈수	●	●	
도어 테두리	크롬	크롬	
ThinQ Wi-Fi / 원격제어	●	●	
에너지모니터링 / 스마트진단	●	●	
에너지소비효율등급	1등급	1등급	
모델명	FX4VC	FX4VC	
미니 워시	폭*높이*깊이 (mm)	700×360×770	-
	폭*높이*깊이 (mm)(서랍 오픈 시)	700×360×1,300	-
	용량	4kg	-

## LG 트롬 세탁기 케어 서비스



### 1 분해세척 및 세탁조 스팀관리

제품을 분해해 세탁조를 고압 분사 세척하고 세탁조 구성구석을 스팀/UV 자외선으로 꼼꼼하게 관리합니다.



### 2 고무패킹/배수필터 교체

오래 사용하면 얼룩과 오염이 생길 수 있는 고무패킹과 배수 필터를 주기적으로 교체합니다.



### 3 제품 성능점검

고장 걱정 없이 언제나 안심하고 사용할 수 있도록 급수, 배수 및 동작상태 등을 꼼꼼하게 점검합니다.

\* 가전 구독 또는 케어십으로 신청 가능합니다.

<케어 서비스> \* 분해세척 및 세탁조 스팀관리 : 분해세척은 방문주기 12개월 선택 시, 계약기간 내 2회(36, 72개월차), 방문주기 24개월 선택 시, 1회(48개월차) 제공됩니다. \* 방문주기에 따라, 다음 해 또는 2년 후, 서비스가 제공됩니다. 1-3월 구매 시, 3월 방문. 4-6월 구매 시, 4월 방문. 7-8월 구매 시, 5월 방문. 9-10월 방문, 11-12월 구매 시, 1월 방문입니다. \* 고무패킹/배수필터 교체 : 고무패킹/배수필터 교체는 방문주기 12개월 선택 시, 계약기간 내 2회(36, 72개월차), 방문주기 24개월 선택 시, 1회(48개월차) 제공됩니다. \* LG전자 케어십이심? 제품 구매와는 별도로 LG전자만의 전문적인 가전 케어 서비스만 제공하는 상품입니다. \* LG전자 케어십은 www.lge.com > 케어십 소개에서 상세 확인 가능합니다. \* LG전자 케어십 가입문의 : 1544 - 7777 \* 모든 이미지는 촬영컷으로 실제 제품과 차이가 있을 수 있습니다.



### 1 워시타워 컴팩트



#### 공간 제약 없는 컴팩트 디자인

작아진 사이즈로 좁은 공간에도 설치가 가능하고 상단 여유공간도 활용할 수 있습니다.



#### 빠르고 편리한 원바디 세탁-건조기

하나의 조작부로 세탁기 건조기를 모두 제어하고, 소량 세탁 시 세탁부터 건조까지 시간 안에 가능합니다.



#### 알아서 맞춤 세탁 인공지능 DD

인공지능 DD 기술이 옷감의 무게와 재질을 감지해 6모션으로 알아서 맞춤 세탁 해줍니다.

### 2 꼬망스 플러스



#### 그때그때 빠르게 급속세탁

빨래가 쌓이기 전에 적은 양의 세탁물도 14분 만에 빠르고 깨끗하게 세탁할 수 있습니다.



#### 부담을 낮춘 1등급 소형 세탁

더 커진 용량으로 부피 큰 옷도 여유롭게 세탁하고 에너지 소비효율 1등급으로 부담이 없습니다.



#### 알아서 맞춤 세탁 인공지능 DD

인공지능 DD 기술이 옷감의 무게와 재질을 감지해 6모션으로 알아서 맞춤 세탁 해줍니다.

### 3 미니워시



#### 트롬만 있으면 트윈워시

새로 살 필요 없이 세탁기와 건조기에 미니워시만 추가하면 트윈워시로 사용할 수 있습니다.



#### 용도에 따라 맞춤세탁

까다로운 울/니트부터 아기 옷, 소량샴푸까지 용도에 따라 적은 양의 세탁물을 맞춤 세탁할 수 있습니다.



#### 편리해진 미니워시

늘어난 용량은 물론 양측에 세제함, 유연제함이 따로 있어 세제, 유연제 투입이 더욱 편리해졌습니다.

# 다양한 라이프 스타일에 맞게 그때 그때 소량으로 세탁하세요!



청결 유지가 중요한 속옷/내의도 쾌적하게!



땀에 젖은 운동복도 바로 세탁해 깨끗하게!



아기 옷도 세균 걱정 없이 위생적으로!



매일 입는 교복/와이셔츠도 깔끔하게!

## 오브제컬렉션 워시타워 컴팩트 13/10 kg

가전  
구독



W10EGN

모델명	W10EGN	
용량 (세탁 / 건조)	13kg / 10 kg	
폭×높이×깊이 (mm)	600×1,655×660	
폭×높이×깊이(mm)(도어 오픈 시)	600×1,655×1,180	
세탁	인공지능 DD (무게, 재질)	●
	인버터 DD모터	●
	6모션	●
	4방향 터보샷	●
건조	건조방식	듀얼 인버터 히트펌프
	듀얼 인버터 컴프레서	●
	콘덴서 자동세척시스템	●
색상	네이처 베이지(세탁)/네이처 그린(건조)	
도어 디자인	글라스 도어	
도어 테두리	블랙	
건조선반	-	
ThinQ	●	
에너지소비효율등급	1등급	

## 꼬망스 플러스 8 kg



F8VV



F8WW

모델명	F8VV	F8WW
용량	8 kg	8 kg
폭×높이×깊이 (mm)	600×850×475	600×850×475
폭×높이×깊이 (mm)(도어 오픈 시)	600×850×1,015	600×850×1,015
색상	모던 스테인리스	화이트
	●(14분)	●(14분)
세탁	4방향 터보샷 / 6모션	●
	인버터 DD모터	●(10년 무상보증)
	인공지능 DD	●(10년 무상보증)
위생	통살균	●
	세탁통 재질	스테인리스
ThinQ	Wi-Fi / 원격제어	●
	에너지모니터링 / 스마트진단	●
에너지소비효율등급	1등급	1등급

## 오브제컬렉션 미니워시 4 kg

가전  
구독



FX4EC



FX4GC



FX4KCQ



FX4VCQ



FX4KC



FX4VC



FX4WC

모델명	FX4EC	FX4GC	FX4KCQ	FX4VCQ	FX4KC	FX4VC	FX4WC
용량	4 kg	4 kg	4 kg	4 kg	4 kg	4 kg	4 kg
폭×높이×깊이 (mm)	700×360×770	700×360×770	700×360×770	700×360×770	700×360×770	700×360×770	700×360×770
폭×높이×깊이 (mm)(서랍 오픈 시)	700×360×1,300	700×360×1,300	700×360×1,300	700×360×1,300	700×360×1,300	700×360×1,300	700×360×1,300
색상	네이처 베이지	네이처 그린	스페이스 블랙	모던 스테인리스	블랙 스테인리스	모던 스테인리스	화이트
도어디자인	사각형(강화유리)	사각형(강화유리)	사각형(강화유리)	사각형(강화유리)	사각형(강화유리)	사각형(강화유리)	사각형(강화유리)
인버터 DD모터(슬림)	●(10년 무상보증)	●(10년 무상보증)	●(10년 무상보증)	●(10년 무상보증)	●(10년 무상보증)	●(10년 무상보증)	●(10년 무상보증)
소량세탁	●	●	●	●	●	●	●
온도설정(30°C/40°C/60°C)	●	●	●	●	●	●	●
소량살균/아기옷	●	●	●	●	●	●	●
행균+탈수/세제/유연제함	●	●	●	●	●	●	●
Wi-Fi/원격제어	●	●	●	●	●	●	●
ThinQ	에너지모니터링	●	●	●	●	●	●
	스마트진단	●	●	●	●	●	●

## 미니워시 4 kg

가전  
구독

## 오브제컬렉션 키높이 수납함



FP7E



FP7G

모델명	FP7E	FP7G
폭×높이×깊이 (mm)	700×360×770	700×360×770
색상	네이처 베이지	네이처 그린
분리형 세탁 바구니	●	●


<꼬망스 플러스> \* 소량 급속 14분 실행시 데이터 : 세탁시간은 초기 디스플레이 시간 기준(1kg 미만) \*미니워시> 미니워시 적용가능모델 : \* LG 트롬 미니워시는 세탁기 또는 건조기 아래에 설치하는 제품으로 단독 설치는 불가능합니다. \* 2008년 이후 생산된 15-25kg 드럼세탁기 아래 설치 가능 (F15\*QT,F22\*\*\*\* 모델은 제외) \* LG 트롬 건조기 14/16/17/19/20/21kg 아래 설치 가능 \* 살균 : 한국의류시험연구원 (KATRI) 시험결과, 에너지 규격 시험 부하 2kg 기준 소용세탁 (+60°C) 코스 동작 시 유해세균(항생제내성균, 녹농균, 폐렴간균) 99.9%살균 \* 살균효과는 세균의 종류, 사용환경 등에 따라 차이가 있을 수 있으며, 상세한 사항은 홈페이지 참조 \* 서랍오픈시 깊이만? 서랍 오픈 시 깊이만, 미니워시를 앞으로 가냈을 때 제품 전면과 제품 본체 후면까지의 최장 길이임 \* 도어오픈시 깊이만? 도어를 90도 각도로 열었을 때 도어 끝과 제품 본체 후면까지의 최장 길이임 \* LG ThinQ : LG ThinQ 앱 내에 가전제품 등록을 위해서는 가장 내 무선인터넷 환경이 필요합니다. \* LG ThinQ 기능사용을 위해서는 스마트폰의 Google Play 스토어 또는 Apple App 스토어에서 LG ThinQ 앱을 설치하여 Wi-Fi에 연결해야 합니다. 자세한 사용 방법은 애플리케이션의 도움말을 참고해 주세요. \* LG ThinQ 앱은 일부 스마트폰에서는 기능 사용에 제약이 발생하거나 작동하지 않을 수 있으며, 최소 사양을 확인 후 사용하세요.(Android OS 9 이상, iOS 15.0 이상) \* 설치환경에 따라 제품사이브드 여유공간이 필요할 수 있음 \* 가정을 이 외 영업 용도, 비정상적 환경 등에서 사용할 경우에는 제품 및 부품의 품질 보증 기간을 50% 단축하여 적용함 (빨래방 운영, 영업용 비품 세탁용도, 연구/실험용도 등) \* 모든 이미지는 촬영각으로 실제 제품과 차이가 있을 수 있습니다.



● 본 카탈로그에 실린 제품설치 이미지는 고객의 이해를 돕기 위해 연출된 이미지로 실제와 다를 수 있습니다.



2024년  
대한민국 올해의 녹색상품



2023년 세계최초  
UL 딥러닝 AI DD 인증서 취득



2021, 2023년  
대한민국 혁신대상 제품혁신상 수상



인버터 DD모터  
10년 무상보증



## 1 찌든 때를 강력하게 터보/대포 물살

좌우로 비벼 빠는 터보물살과 위에서 두드려주는 대포물살이 찌든 때를 강력하게 제거합니다. \* 적용모델에 한함.



## 2 세탁, 탈수를 똑똑하게 딥러닝 AI 세탁

옷감의 무게를 감지하고 인공지능 DD 기술로 섬유를 구분해 6모션 중 옷감 특성에 맞는 모션으로 맞춤 세탁합니다.



## 3 세탁 시간은 짧게 30분 터보샷

헹굼 단계에서 강력한 물을 분사해 세탁 성능은 그대로 유지하면서 30분만에 빠르게 세탁하고 에너지 사용량은 약 30% 줄여줍니다.



## 4 관리까지 청결하게 안심 살균 세탁

알러지 케어 코스로 보이지 않는 옷 속 세균을 99.99% 제거하고 통살균 코스로 세탁통 내부의 찌든 때와 유해세균까지 99.99% 제거합니다.

\* 수상내역은 해당모델에 한함 \* 터보샷 30분 : \* 세탁시간은 사용 환경에 따라 차이가 있을 수 있습니다. \* 인버터 시험결과, 자사가 제시한 기준으로 에너지 규격시험부하 3kg, 표준코스+터보샷 옵션 세탁 시 30분 내 세탁 \* 표준코스+터보샷 옵션 미적용 대비 에너지 사용량 30% 감소 (25kg 통돌이 세탁기 기준) \* 터보샷 물살은 수압에 따라 물줄기의 분사세기, 모양이 달라질 수 있고, 물높이 등 실사용 환경과 행정 과정에 따라 터보샷 작동은 상이할 수 있습니다. \* 세계최초 딥러닝 인공지능 검증 : \* 세계최초 글로벌 안전과학회사인 UL로부터 통돌이 세탁기에 대해 "딥러닝 AI 검증" 획득 (2023년 3월) \* 인공지능 세탁코스의 세탁물 소재 감지는 미른 벨레 5kg 이하에서 동작 \* 물높이 옵션 변경 시 인공지능 DD는 동작하지 않을 수 있으며, 성능 향상 등 기타사유로 시간은 변경될 수 있습니다. \* 통돌이 DD모터 정밀제어 기술 관련 특허 3건등록 (2023.9.9기준) \* 일부 기능은 적용모델에 한함 (모델별 스펙 참조) \* 시험결과와 사용환경 등에 따라 차이가 있을 수 있으며, 상세한 사항은 홈페이지 참조 \* 모든 이미지는 촬영컷으로 실제 제품과 차이가 있을 수 있습니다.

## 블랙라벨 플러스 25 kg

가전  
구독



## 블랙라벨 플러스 23 kg

가전  
구독



## 블랙라벨 플러스 21 kg

가전  
구독



모델명	T25PX9	T23PX9	T21PX9
세탁용량	25 kg	23 kg	21 kg
색상	플래티넘 블랙	플래티넘 블랙	플래티넘 블랙
폭×높이×깊이 (mm)	690×1,070×730	690×1,070×730	690×1,070×730
폭×높이×깊이 (mm)(도어 오픈 시)	690×1,410×730	690×1,410×730	690×1,410×730
인공지능 DD	●	●	●
인버터 DD모터	●(10년 무상보증)	●(10년 무상보증)	●(10년 무상보증)
터보샷/터보 대포물살	●(30분)/●	●(30분)/●	●(30분)/●
6모션/애벌+표준코스	●/●	●/●	●/●
짜든대/알러지케어 코스	●/●	-/-	-/-
급속	●	●	●
스테인리스 세탁통	●	●	●
스테인리스 필터	●	●	●
통살균/통세척	●/-	-/●	-/●
디스플레이	LCD	LCD	LCD
수평댐퍼/진동센서	●/●	-/-	-/-
ThinQ	Wi-Fi	●	●
	원격제어	●	●
	에너지모니터링	●	●
	스마트진단	●	●
에너지소비효율등급	2등급	2등급	2등급

## 블랙라벨 플러스 19 kg

가전  
구독



## 블랙라벨 플러스 18 kg

가전  
구독



## 블랙라벨 플러스 17 kg

가전  
구독



모델명	T19MX8	T18MX7Y	T17DX3A
세탁용량	19 kg	18 kg	17 kg
색상	미들블랙	미들블랙	미드프리실버
폭×높이×깊이 (mm)	632×1,040×670	632×1,040×670	632×1,018×670
폭×높이×깊이 (mm)(도어 오픈 시)	632×1,360×670	632×1,360×670	632×1,340×670
인공지능 DD	●	●	●
인버터 DD모터	●(10년 무상보증)	●(10년 무상보증)	●(10년 무상보증)
터보샷/터보 대포물살	●(30분)/-	●(30분)/-	-/-
6모션/애벌+표준코스	●/-	●/-	●/●
짜든대/알러지케어 코스	-/-	-/-	-/-
급속	●	●	●
스테인리스 세탁통	●	-	-
스테인리스 필터	●	-	-
통살균/통세척	-/●	-/●	-/●
디스플레이	LED	LED	LED
수평댐퍼/진동센서	●/-	●/-	●/-
ThinQ	Wi-Fi	●	-
	원격제어	●	-
	에너지모니터링	●	-
	스마트진단	●	●(신호음 진단)
에너지소비효율등급	2등급	2등급	2등급

\* LG ThinQ 앱 내에 가전제품 등록을 위해서는 가전 내 무선인터넷 환경이 필요합니다. \* ThinQ 기능 사용을 위해서는 스마트폰의 Google Play 스토어 또는 Apple App 스토어에서 'LG ThinQ' 앱을 설치하여 Wi-Fi에 연결해야 합니다. 자세한 사용 방법은 애플리케이션의 도움말을 참고해 주세요.  
\* LG ThinQ 앱은 일부 스마트폰에서는 기능 사용에 제약이 발생하거나 작동하지 않을 수 있으니, 최소 사양을 확인 후 사용하세요. (Android OS 9 이상, iOS 15.0 이상) \* 도어오픈시 높이란? 도어를 90도 각도로 열었을 때 도어 끝과 바닥면까지의 길이임 \* 통물이 세탁기 제품의 깊이는 설치환경을 고려한 급수구 바닥까지의 길이임 \* 가전용 이외 영업 용도, 비정상적 환경 등에서 사용할 경우에는 제품 및 부품의 품질 보증 기간을 50% 단축하여 적용함 (빨래방 운영, 영업용 비품 세탁용도, 연구/실험용도 등) \* 모든 이미지는 촬영컷으로 실제 제품과 차이가 있을 수 있습니다.

나의 라이프에 딱 맞는 건조



QR코드로 확인하세요!  
(건조 기술 따져보기)

**NCSI** | 의류건조기 부문  
국가 고객 만족도  
6년 연속 1위 (2019년~2024년)

**NBCI** | 의류건조기 부문  
국가 브랜드 경쟁력 지수  
6년 연속 1위 (2019년~2024년)

**1** | 의류건조기 부문  
한국산업의 브랜드파워(K-BPI)  
7년 연속 1위 (2018년~2024년)

**2022년**  
대한민국 혁신대상  
신기술혁신상 수상



### 1 6모션 건조

세계 최초 DD모터 x 6모션 건조로 직접 빨래를 말리는 동작과 자연바람의 움직임을 본떠 강력하게, 또 섬세하게!



### 2 딥러닝 AI 건조

세탁물의 무게, 재질, 습도를 감지해 건조시간, 온도를 스스로 설정하여 건조, 잘 마르는 의류는 더 빠르게 건조하고, 잘 마르지 않는 두꺼운 의류는 더 꼼꼼하게 건조



### 3 국내 최초/최대 용량 22kg 건조

이불 건조도 부담 없는 22kg 대용량 건조  
슈퍼킹 사이즈 이불을 한 번에 건조할 수 있는 대용량 건조로 편리하게!



### 4 강력 위생 건조

트루스팀을 활용한 스팀살균코스로 빈대는 물론 유해세균, 바이러스, 알레르겐까지 국내 최다 17종 살균/제거해 건강하게!

\* 세계최초 DD모터 적용 : 2022년 12월 출시 기준 \* 6모션 건조 : 건조 형태, 바람의 움직임을 향상시켜 만들어낸 건조 모션으로 건조코스를 별 최적화된 효율을 위해 코스별 모션은 상이하게 적용되며, 6모션이 모두 적용되는 코스는 수축완화 코스임 \* 인공지능건조 코스 시간단축 : 인터랙 시험결과, 자사가 제시한 기준으로 인공지능건조 코스 사용 시 실사용 의류 3kg (면 섬유 위주의 두툼한 의류)에서 자사 기준 건조기(RH7VTS) 표준코스 대비 건조도 표준면적 38% 개선 \* 국내최초/최대용량 : 2024년 1월 국내 판매중인 가정용 의류건조기 기준 \* 국내최대 살균/제거 : 2024년 1월 국내 판매중인 가정용 의류건조기 홈페이지 명시 기준 (자사 17종+빈대 및 빈대 알+집먼지진드기+유해세균 3종+바이러스 7종+알레르겐 5종) \* 토털시위생케어 : 건조기 필터 청소알람 및 콘덴서 자동세척기능과 더불어 스팀살균(필터 내부, 콘덴서 전면, 열교환기 전면, 드럼 후면, 팬, 드럼 내부, 드럼 리프트, 도어 내부, 열교환기 하단, 필터 하단, 열풍이동 시작점, 열풍이동 끝점) 건조기 내부의 전체적인 위생관리를 의미함. \* 소비자의 이해를 돕기위해 연출된 이미지입니다. \* 모든 건조 코스에서 콘덴서 자동세척 시스템 동작 (단, 건조 코스가 아닌 잠구탈기 코스, 송풍 코스 등은 이후 짚은 옷감으로 건조 행정 시 콘덴서 자동세척 진행) \* 콘덴서의 세척 정도는 사용 환경이나 사용 패턴에 따라 다를 수 있습니다. \* 스팀 통살균 : 인터랙 시험결과, 자사가 제시한 기준으로 유해세균 오염된 면직물 부착 또는 면직물 사용하여 균 도포 하여 스팀 통살균 동작 시 유해세균 4종 (황색포도상구균, 녹농균, 폐렴간균, 대장균)을 필터 내부, 콘덴서 전면, 열교환기 전면, 드럼 후면, 팬, 드럼 내부, 드럼 리프트, 도어 내부, 열교환기 하단, 필터 하단, 열풍이동 시작점, 열풍이동 끝점 12포인트 확인결과 평균 99.9% 이상 살균 \* 제품 특성, 설치공간/환경 등에 따라 설치 가능여부 달라질 수 있음 \* 스팀 기능 선택이 가능한 코스는 표준, 셔츠, 티월, 아기옷, 기능성의류, 잠구탈기, 패딩리프레시, 아웃도어리프레시코스이며 스팀살균과 스팀리프레시는 스팀 기능이 기본으로 설정되는 코스입니다. \* 국내최대 : 2022년 1월 국내판매 전기식 건조기 홈페이지 명시 기준 (자사 16종+유해세균 3종+바이러스 7종+유해물질 6종) \* 시험결과와 사용환경 등에 따라 차이가 있을 수 있으며, 상세한 사항은 홈페이지 참조 \* 모든 이미지는 이해를 돕기 위한 이미지로 사용환경에 따라 차이가 있을 수 있습니다.

## 오브제컬렉션 건조기(스팀) 22 kg

NEW 가전 구독



모델명	RD22ESE	RD22GSG	RD22KS	RD22VS	RD22WS
폭×높이×깊이 (mm)	700×990×820	700×990×820	700×990×820	700×990×820	700×990×820
폭×높이×깊이 (mm)(도어 오픈 시)	700×990×1,380	700×990×1,380	700×990×1,380	700×990×1,380	700×990×1,380
용량	22kg	22kg	22kg	22kg	22kg
건조방식	듀얼 인버터 히트펌프	듀얼 인버터 히트펌프	듀얼 인버터 히트펌프	듀얼 인버터 히트펌프	듀얼 인버터 히트펌프
색상	네이처 베이지	네이처 그린	스페이스 블랙	모던 스테인리스	릴라하이트
도어 디자인	글라스도어	글라스도어	글라스도어	글라스도어	글라스도어
도어 테두리	베이지	그린	매트 블랙	매트 블랙	매트 블랙
드럼재질, 리포터	스테인리스 스틸	스테인리스 스틸	스테인리스 스틸	스테인리스 스틸	스테인리스 스틸
인버터 DD모터 / 6모션	●	●	●	●	●
이지서클컨트롤	●	●	●	●	●
인공지능 건조 (무게, 재질, 습도)	●	●	●	●	●
듀얼 인버터 컴프레서	●	●	●	●	●
적외선 센서	●	●	●	●	●
스마트타이머	●	●	●	●	●
트루스팀	●	●	●	●	●
99.99% 살균	●	●	●	●	●
2중 안심필터	●	●	●	●	●
컨덴서 자동세척 시스템	●	●	●	●	●
패딩리프레쉬 / 침구털기	●	●	●	●	●
절약모드	●	●	●	●	●
Wi-Fi	●	●	●	●	●
ThinQ 원격제어 / 에너지모니터링	●	●	●	●	●
스마트진단 / 다운로드코스	●	●	●	●	●
에너지소비효율등급	1등급	1등급	1등급	1등급	1등급

## 오브제컬렉션 건조기 21 kg / 20 kg / 19 kg / 18 kg

NEW 가전 구독



모델명	RD21EN	RG20GN	RG19KN	RG18WNT
폭×높이×깊이 (mm)	700×990×820	700×990×820	700×990×820	700×990×820
폭×높이×깊이 (mm)(도어 오픈 시)	700×990×1,380	700×990×1,380	700×990×1,380	700×990×1,380
용량	21kg	20kg	19kg	18kg
건조방식	듀얼 인버터 히트펌프	듀얼 인버터 히트펌프	듀얼 인버터 히트펌프	듀얼 인버터 히트펌프
색상	네이처 베이지	네이처 그린	스페이스 블랙	릴라하이트
도어 디자인	글라스도어	글라스도어	글라스도어	글라스도어
도어 테두리	매트 블랙	매트 블랙	매트 블랙	매트 블랙
드럼재질	스테인리스 스틸	스테인리스 스틸	스테인리스 스틸	스테인리스 스틸
인버터 DD모터 / 6모션	●	●	●	●
이지서클컨트롤	●	-	-	-
인공지능 건조 (무게, 재질, 습도)	●	●	●	●
듀얼 인버터 컴프레서	●	●	●	●
적외선 센서	●	●	●	●
스마트타이머	●	●	●	●
트루스팀	-	-	-	-
99.99% 살균	●	●	●	●
2중 안심필터	●	●	●	●
컨덴서 자동세척 시스템	●	●	●	●
패딩리프레쉬 / 침구털기	●	●	●	●
절약모드	●	●	●	●
Wi-Fi	●	●	●	●
ThinQ 원격제어 / 에너지모니터링	●	●	●	●
스마트진단 / 다운로드코스	●	●	●	●
에너지소비효율등급	1등급	1등급	1등급	1등급

## 트롬 건조기 10 kg

NEW 가전 구독



모델명	RH10VTA
폭×높이×깊이 (mm)	600×850×660
폭×높이×깊이 (mm)(도어 오픈 시)	600×850×1,115
용량	10kg
건조방식	듀얼 인버터 히트펌프
색상	모던 스테인리스
도어 디자인	글라스도어
드럼재질	스테인리스 스틸
듀얼 인버터 컴프레서	●
인버터 모터	●
스마트타이머	●
트루스팀	-
99.99% 살균	●
2중 안심필터	●
컨덴서 자동세척 시스템	●
패딩리프레쉬	●
침구털기	●
절약건조	●
Wi-Fi	●
ThinQ 원격제어 / 에너지모니터링	●
스마트진단	●
다운로드코스	●
에너지소비효율등급	1등급

## LG 트롬 건조기 케어 서비스



### 1 스마트 안심진단 서비스

최근 건조기 사용 데이터 (오류 발생, 옵션 설정, 동작상태 등)를 분석해 최적의 코스/사용 방법을 추천하는 서비스를 제공합니다.



### 2 2중 안심필터 제공

필터 세척 후 말리는 동안에도 사용할 수 있도록 여분의 필터를 무상 제공합니다. (최초 방문 시 1회 제공)



### 3 필터 및 배수통/스팀 물통내부 세척

깨끗하게 사용할 수 있도록 필터, 필터 장착부와 배수통, 스팀 물통까지 보이지 않는 안쪽까지 세척제를 이용해 꼼꼼하게 세척합니다.

\* 가전 구독 또는 케어샵으로 신청 가능합니다.

\* LG ThinQ 앱 내에 가전제품 등록을 위해서는 가장 최근 무선인터넷 환경이 필요합니다. \* ThinQ 기능 사용을 위해서는 스마트폰의 Google Play 스토어 또는 Apple App 스토어에서 'LG ThinQ' 앱을 설치하여 Wi-Fi에 연결해야 합니다. 자세한 사용 방법은 애플리케이션의 도움말을 참고해 주세요. \* LG ThinQ 앱은 일부 스마트폰에서는 기능 사용에 제약이 발생하거나 작동하지 않을 수 있으나, 최소 사양을 확인 후 사용하세요. (Android OS 9 이상, iOS 15.0 이상) \* **도어오픈시 길이제한?** 도어를 90도 각도로 열었을 때 도어 끝과 제품 본체 후면까지의 최장길이임 \* 가정용 이의 영업 용도, 비정상적 환경 등에서 사용될 경우에는 제품 및 부품의 품질 보증을 50% 단축하여 적용함(불쾌방 운임, 영안용 비품 세탁용도, 연구/실험용도 등) <케어 서비스> \* **스마트 안심진단 서비스** : 스마트 안심진단 서비스는 RD20\*, RH19\*, RH17\*, RH19\*V\* 등 일부 모델에 한해 제공됩니다. \* **필터 및 배수통/스팀 물통내부 세척** : 스팀물통이 없는 모델에는 스팀 물통 내부 세척 서비스가 제공되지 않습니다. \* **LG전자 케어샵이런?** 제품 구매는 별도로 LG전자의 전문적인 가전 케어 서비스만 제공하는 상품입니다. \* LG전자 케어샵은 www.lge.com > 케어샵 소개에서 상세 확인 가능합니다. \* **LG전자 케어샵 가입문의** : 1544-7777 \* 모든 이미지는 촬영컷으로 실제 제품과 차이가 있을 수 있습니다.

Everyday Everywear, ALL NEW 스타일러



\* 스타일러는 LG전자의 등록 상표입니다.



의류관리기 부문  
국가 고객 만족도 4년 연속 1위 (2021년~2024년)



2024년  
국가 브랜드 경쟁력 1위



2024년 올해의  
에너지 기술상 수상



2024년  
대한민국 올해의 녹색상품



### 1 강력한 무빙, 다이내믹 무빙행어

1분당 최대 350회 강력하게 움직이는 다이내믹 무빙행어가 바람으로 털 수 없는 팔 부분 미세먼지까지 99%제거합니다.



### 2 스팀 양을 조절하는 듀얼 히팅 트루스팀

듀얼 히터로 스팀의 양을 단계별로 조절해 살균/탈취/구김제거는 물론, 관리가 예민한 실크, 캐시미어도 코스별로 케어할 수 있습니다.



### 3 빠르고 쉽게 구김을 케어하는 빌트인 고압 스티머

외출 전, 빠르고 반듯하게 구김을 관리할 수 있습니다. 의류에 맞춰 3단계로 스팀 양을 조절할 수 있고, 빌트인 되어 보관도 편리합니다.



### 4 옷도 공간도 보송하도록 자동 환기 시스템

코스가 끝나면 스타일러 안과 밖의 공기가 순환해 옷을 바로 꺼내지 않아도 보송하도록 하고, 문을 닫고도 실내를 제습할 수 있습니다.

\* 수상내역은 해당모델에 한함 \* 무빙행어 분당 350회 코스 : 미세먼지 코스 기준 \* 미세먼지 제거성능 : 인터텍 시험결과, 미세먼지 제거코스에서, 셔츠 1벌을 기준으로 ISO 12103-1(A2 Fine Test Dust) 먼지를 셔츠(폴리 65%, 면 35% 재질) 1벌의 등 부위 3곳, 양쪽 팔부위 4곳에 10cm x 10cm 크기로 도포한 후, 미세먼지 제거 코스 행정 전/후 면적으로 평균 제거율 비교 시 미세먼지 평균 제거율 99% \* 구김제거 : 인터텍 시험결과, 표준 스타일링코스에서 셔츠 1벌을 기준으로 구김을 부여한 셔츠를 표준 스타일링 코스로 동작 전, 후 비교시, 초기 구김대비 2배 이상 구김완화 (평균 4.85급/5급)  
\* 탈취 : KATRI시험연구원 시험결과, 표준 스타일링코스에서 셔츠 1벌을 기준으로 KS K 0897:2014 탈취 시험규격을 준용하여 시험 진행 결과 테트라클로로에틸렌(드라이클리닝), 4-에테닐피리딘(담배), 톨루엔(페인트냄새, 석유냄새), 이소발레르산(땀냄새), 핵산산(지조 냄새), 아세트산(식초 냄새), 포름알데하이드(새집증후군) 등 시험한 냄새원 18종에 대해 모두 99% 탈취 \* 살균 : KATRI시험연구원 시험결과, 표준 살균코스에서 셔츠 1벌을 기준으로 KA E 03:2022 살균력 시험규격에 준해 시험 진행 시, 황색포도상구균(호흡기계 감염), 폐렴간균(폐렴), 녹농균(농포성 섬유증), 대장균(식중독), 메디살린 내성 황색포도상구균, 장알균(MRSA/오로 감염), 프루테우스 미라빌리스(오로 감염), 장염 비브리오균(식중독), 엔테로박터 클로아케(폐렴, 오로, 혈액감염), 레지오넬라 뉴모필라균(레지오넬라증) 시험한 시험균 10종에 대해 모두 99.99% 살균 \* 제습성능 : 인터텍 시험결과, 공간 제습 코스에서 기온 27°C, 습도 60% 기준 실내제습 코스로 하루(24시간)동안 제습 가능한 용량을 측정시 하루(24시간) 최대 10L 제습 용량 확인 \* 상세 시험 결과는 LG전자 공식홈페이지 주석 참조 \* 성능 및 제거효과는 실사용 환경에 따라 차이가 있을 수 있음 \* 모든 이미지는 촬영컷으로 실제 제품과 차이가 있을 수 있습니다. \* '24년 1월 출시 ALL NEW 스타일러 제품에 대한 설명입니다.

# ALL NEW 스타일러 오브제컬렉션

NEW 가전 구독



모델명	SC5GMR80H	SC5MBR80H	SC5GMR60	SC5MBR60	SC5MHR60	SC5MSR40
용량 (상의 + 하의)	5벌 + 1벌	5벌 + 1벌	5벌 + 1벌	5벌 + 1벌	5벌 + 1벌	5벌
폭×높이×깊이 (mm)	600×1,965×620	600×1,965×620	600×1,965×620	600×1,965×620	600×1,965×620	600×1,965×620
색상	블랙틴트미러	샌드 베이지	블랙틴트미러	샌드 베이지	에센스 그라파이트	에센스 화이트(무광)
듀얼 인버터 컴프레서(10년 무상보증)	●	●	●	●	●	●
스타일링 표준/급속/강력	●	●	●	●	●	●
섬세관리 정장, 코트/울, 니트	●	●	●	●	●	●(다운로드 코스)
실크/캐시미어	●	●	●	●	●	●(다운로드 코스)
표준	●	●	●	●	●	●
스팀살균 미세먼지/바이러스	●	●	●	●	●	●(미세먼지는 다운로드 코스)
건조 인공지능건조	●	●	●	●	●	- (자동건조)
시간건조	●	●	●	●	●	●
디스플레이 LCD	LCD	LCD	LCD	LCD	LCD	LED
빌트인 고압 스티머	●	●	-	-	-	-
자동 환기 시스템	●	●	●	●	●	●
이지핏 바지 관리기	●	●	●	●	●	-
내부조명	●	●	●	●	●	-
선반	●	●	●	●	●	-

## 스타일러 오브제컬렉션

가전 구독



S3GOF

S3BOF

S3GHM

S3BF

## 스타일러 블랙에디션

가전 구독

모델명	S3GOF	S3BOF	S3GHM	S3BF
용량 (상의 + 하의)	3벌 + 1벌	3벌 + 1벌	3벌 + 1벌	3벌 + 1벌
폭×높이×깊이 (mm)	445×1,850×585	445×1,850×585	445×1,850×585	445×1,850×585
색상	미스트 그린	미스트 베이지	블랙틴트미러	린넨블랙
인버터 컴프레서	●(10년 무상보증)	●(10년 무상보증)	●(10년 무상보증)	●(10년 무상보증)
스타일링 표준/급속/강력	●	●	●(강력, 다운로드시)	●
섬세관리 정장, 코트/울, 니트	●	●	●(울, 니트, 다운로드시)	●
실크/캐시미어	-	-	-	-
표준	●	●	●	●
스팀살균 미세먼지/바이러스	●	●	●(미세먼지, 다운로드시)	●
건조 스팀건조	-	-	-	-
자동건조/시간건조	●	●	●	-
실내제습	●	●	●	●
바지 관리기	●	●	-	●
양방향 도어	●	●	●	●
라운드 옷걸이	-	-	-	-

## 슈케어



SS4RHS60E



SS4RWS60E



모델명	SS4RHS60E/SS4RWS60E
용량	최대 4컬레
폭×높이×깊이 (mm)	380×1,008×390
색상	에센스 그라파이트/에센스 화이트
도어방향/타입	우측 열림(기본)
버튼조작부	LCD 터치 버튼
듀얼 케어	●
무빙 노출	●
트루스팀	●
제오-드라이	●
스타일링	표준, 가죽, 스웨이드, 콜프화, 급속, 축구화 스타일링
스팀살균	집중 살균, 가죽 살균
섬세건조	눈비 건조, 시간 건조
양방향도어	●
아로마 키트	●(기존 건조기, 의류스타일러 캠프트 혼용)
분리 선반	●
예약	●
보관	●
ThinQ	UP 가전 스마트 원격제어 스마트 진단 에너지 모니터링

## 슈케이스



SS1RHS20E



SS1RWS20E

모델명	SS1RHS20E/SS1RWS20E
용량	최대 1컬레
폭×높이×깊이 (mm)	380×328×390
설치 방식	직접 설치 시 최대 4개까지 연결 가능 (슈케어와 연결 시 최대 1대)
색상	에센스 그라파이트/에센스 화이트
도어방향/타입	슬라이딩
버튼조작부	터치 버튼
3면 투명창	●
집중조명	●
간접조명	●(색상 변경 가능)
텐테이블	●
습도 유지	●
UV차단	●
ThinQ	슈케이스 그룹 제어 LED 조명 제어 쇼타임 모드

<슈케어> \* 표준스타일링 코스 : [H-M슬루션] 3중류의 표준 시면 (패브릭, 가죽, EVA) 3cm x 3cm 면적 (선반 외부 9곳/내부 2곳)에 냄새 원인이 될 수 있는 Isovaleric acid(팜냄새), Diacetyl(발냄새), Iso-Butylaldehyde(곰팡이냄새), Isovaleraldehyde(코리냄새), Acetone(시금치 냄새)를 흡착시킨 후, 표준스타일링 코스 동작 후 전열 농도를 측정하여 결과 패브릭, 가죽, EVA 시면 별 탈취율 97.3%, 96.7%, 95.2% 냄새 제거 효과를 실사용 환경에 따라 다를 수 있습니다. \* 집중살균 코스 : [한국과학기술연구원] 황색포도상구균, 녹농균, 폐렴간균, 대장균, 무중균을 선반 내부 2곳 + 외부 9곳 도포한 후, 집중살균코스 동작 후 살균력 측정 결과 99.99% 제거 (전남대학교 산학협력단, 인티텍 검증) : 바이러스 오염된 KS포 (면 100%) 3cm x 3cm를 선반 외부 9곳/내부 2곳에 부착하여 집중 살균 코스 동작 후 살균력 측정결과 바이러스 11종 (인플루엔자 A(H3N2), 인플루엔자 A(H1N1), 엔테로 바이러스(PEV), 헤르페스바이러스 (HBRV), 이데노바이러스(CHV), 로타, A형 간염, 인플루엔자 B, 리노, 코로나(MHV), 코로나(PEDV)) 99.99% 제거, M-HV, PEDV 바이러스는 코로나 바이러스의 일종으로 신종 코로나바이러스 19(COVID-19)에 대한 시험 결과가 아닙니다. \* 눈비 건조 코스 : [인티텍] 운동화 1켤레 수분량 60g 기준 눈비 건조 코스 동작 후, 최종 함유량이 3%이하(때까지) 시간 측정 시 3시간 30분 이내 건조 최종 함유량(g) = 흡수상태 중량(g) - 운전 후 중량 (g) 물에 젖은 가죽 선반을 슈케어를 사용하여 케어하지 마세요. 가죽의 경우 물이 묻고 건조되면 소재에 따라 수축이 생길 수 있습니다. 특히 모피나 실크, 가죽 등 특수 소재가 들어간 신발은 제조사 또는 수입사에서 제공하는 취급상 주의사항을 꼭 확인하고 사용하세요. 건조코스는 제품의 색상, 하얀의 노출이 삽입된 신발에서의 사용을 권장합니다. 분리선반을 사용할 경우 건조 성능이 저하 될 수 있습니다. 눈비 건조 코스는 3시간을 기본 코스로 동작하며, 습도 및 재질에 따라 건조시간이 증감할 수 있습니다. <슈케이스> \* 습도 유지 : [인티텍] 온도 30 ± 2°C, 습도 75±5% R.H 조건에서 슈케이스 동작 후, 30시간 동안 슈케이스 내부 습도 측정 결과, 습도 55% 이하 유지 \* UV 차단 : [한국과학기술연구원] 슈케이스 윈도우 시면 (1cm x 4.5cm)에 200~380nm 파장의 UV 투과율 측정 결과, UV 투과율 0.1% 이하 <공통> \* 시험 결과는 사용환경 등에 따라 차이가 있을 수 있습니다. \* LG ThinQ 앱 내에 가전제품 등록을 위해서는 가전 내 무선인터넷 환경이 필요합니다. \* ThinQ 기능 사용을 위해서는 스마트폰의 Google Play 스토어 또는 Apple App스토어에서 'LG ThinQ' 앱을 설치하여 Wi-Fi에 연결해야 합니다. 자세한 사용 방법은 애플리케이션의 도움말을 참고해 주세요. \* LG ThinQ 앱은 일부 스마트폰에서는 기능 사용에 제약이 발생하거나 작동하지 않을 수 있으며, 최소 사양을 확인 후 사용하세요.(Android OS 9 이상, iOS 15.0 이상) \* 가구장 빌트인 설치시 여유공간 필요 \* 가동용 이의 영압 용도, 비정상적 환경 등에서 사용할 경우에는 제품 및 부품의 품질 보증 기간을 50% 단축하여 적용함(빨래량 운영, 영압용 비품 선택용도, 연구/실험용도 등) \* 모든 이미지는 촬영컷으로 실제 제품과 차이가 있을 수 있습니다.

생활가전

강력하게 흡입하고  
스팀으로 더 깨끗하게



**NCSI** 무선 청소기 부문  
국가 고객 만족도  
6년 연속 1위(2019년~2024년)

**Nbci** 무선 청소기 부문  
국가 브랜드 경쟁력 지수  
6년 연속 1위(2019년~2024년)

**1** 청소기 부문  
한국산업의 브랜드파워(K-PBI)  
2년 연속 1위(2023년~2024년)

**FD** 무선 청소기 부문  
프리미엄 브랜드 지수(KS-PBI)  
2년 연속 1위(2023년~2024년)



**1 세계 최고 최대 320W 흡입력과 동급 최경량 무게**  
세계 최고 흡입력 최대 320W와 동급 최경량 약 2.49kg 무게까지



**2 안심 스팀 물걸레 흡입구 2.0**  
스팀 물걸레와 흡입 청소를 동시에



**3 올인원타워 4.0**  
먼지비움, 충전, 액세서리 보관까지 올인원으로 깔끔하게



**4 오토 스탱앤고**  
청소기 움직임에 감지해 알아서 멈추고 시작하니까 편하게

\* 수량 내역은 해당 모델에 한함 \* **세계 최고 흡입력 최대 320 W** : \* 24년 2월 기준, 글로벌 시장에서 출시된 무선 핸즈프리 청소기 제품 중 최대 흡입력 표기치가 300 W 이상인 제품과 비교함. (특히 시장 조사 기관인 NPDI의 20221~20242 사이 미국 판매 데이터 및 LG전자 내부의 20221~20242 사이 글로벌 시장 판매 리서치 데이터 기준) \* 24년 2월 한국산업기술시험원(KTL) 시험 결과, 국제 표준 IEC 62885-4:2020(AMDI:2023 5.1)를 기준으로 A95(모양명: 'SQC\*\*\*\*\*') 본체에 연결된 고품질 흡입구 결합 없이 인자형이 빈 상태에서, 완전한 충전된 새 배터리를 사용하여 터보 모드 기준 최대 흡입력을 측정하였습니다. \* 흡입력(흡입력)은 단위: W는 공기 데이터 시험 장비(Equipment for air data test)로 측정된 진공도(Vacuum, 단위: kPa)와 유량(Air Flow, 단위: l/s)의 곱으로 계산됩니다. \* 사용 중 제품의 보호 모드(저음이 이물질로 막혀서 '우웅-우웅' 소리가 나고, 이를 막아야 지속되면 제품 보호를 위해 전원이 꺼지는 모드)가 작동할 경우에는 흡입력이 저하됩니다. \* 흡입력은 연장력과 흡입구의 결합 여부, 측정 환경에 따라 차이가 있을 수 있습니다. \* **동급 최경량 약 2.49kg 무게**: \* 24년 2월 기준, 글로벌 시장에서 출시된 프리미엄 무선 청소기 제품 중 최대 흡입력 표기치가 300W 이상인 제품의 무게(본체, 배터리, 연장관 기본 흡입구를 결합한 상태) 표기치와 비교함. (특히 시장 조사 기관인 NPDI의 20221~20242 사이 미국 판매 데이터 및 LG전자 내부의 20221~20242 사이 글로벌 시장 판매 리서치 데이터 기준) \* 제품 무게 무게 약 153 kg은 청소기 본체, 배터리를 결합한 무게이며, 제품 무게 약 2.49 kg은 청소기 본체, 배터리, 연장관, 와이드 LED 미루 흡입구를 결합한 무게입니다. \* 자사 측정 결과, 실제 제품 무게는 제품 제조 과정 및 측정 환경에 따라 차이가 있을 수 있습니다. \* **안심 스팀 물걸레 흡입구 2.0**: \* 안심 스팀 모드: \* 안심 스팀은 가열 정지 온도 높인 스팀 발생기에 물을 공급해 발생시킨 스팀을, 토출구에서 제품 바닥에 부착된 물걸레로 바로 공급하는 기술입니다. \* 스팀을 최대한 물걸레에 온전히 공급하기 위해 스팀 토출구는 물걸레에 맞닿아 있으며, 이에 따라 제품 사용 시 물걸레로 공급된 스팀은 눈으로 확인하기 어려울 수 있습니다. \* 안심 스팀 예열 모드 진입하여 약 40초 후부터 스팀이 물걸레로 공급되기 시작하며, 안심 스팀 모드 사용 중엔 가열이 완료되지는 않음이 됩니다. \* 물걸레 온도도 스팀이 공급되며 점차 오르기 시작하고, 최고 온도에 도달하기까지는 시간이 필요합니다. \* 자사 측정 결과, 스팀이 물걸레로 공급되기 시작하는 시간이 물걸레 온도가 약 60°C에 도달하는 시간, 안심 스팀 모드 사용 시간은 사용 환경 및 배터리 사용 기간에 따라 차이가 있을 수 있습니다. \* 안전을 위해 제품 전원이 꺼져 있거나 청소 중일 때는 안심 스팀 물걸레 흡입구에 손이나 발을 대지 마시고, 청소가 끝난 후엔 충전 후엔 안심 스팀 물걸레 흡입구와 손이나 발을 대지 마시고, 청소가 끝난 후엔 충전 후엔 안심 스팀 물걸레 흡입구에서 물걸레를 분리하세요. \* 안심 스팀 모드나 온수 물걸레 모드를 사용하기 위해서는 안심 스팀 물걸레 흡입구에 배터리 팩과 배터리를 결합해야 합니다. \* 페달 팩 제거: \* 22년 5월 인터텍(Intertek) 시험 결과, 자사가 제시한 기준으로 PVC 장난감 바닥에 초콜릿을 바르고 60초 후, 안심 스팀 물걸레 흡입구(모델명: 'VNZ-SM01')로 안심 스팀 모드와 물걸레 모드를 각각 선택하여 바닥을 6회 왕복으로 지나가도록 한 뒤, 검은 초콜릿 제거 성능을 비교하여, 안심 스팀 모드에서 보다 잘 제거되었음을 확인하였습니다. \* 바닥 오염물 제거 성능은 사용 환경에 따라 차이가 있을 수 있습니다. \* 물걸레 온도: \* 자사 시험 결과, 물걸레 표면 온도는 사용 환경, 측정 위치 및 측정 장비에 따라 차이가 있을 수 있습니다. \* 안심 스팀 물걸레 흡입구 전용 물걸레를 부착하여 측정하였습니다. \* **올인원타워 4.0**: \* 청소기 본체가 올바르게 장착된 알람음이 울리며, 먼지 비움 전/후 과정에서 알람음이 울립니다. \* 먼지 비움 가능 작동 중, 시작/정지 버튼을 눌러 작동을 취소할 경우, 충전음이 울린 후에 청소기를 탈거해 주세요. \* 먼지 비움 가능 작동 중 취소하게 되면 흡입되지 못한 먼지가 청소기 고정부에 남아 있을 수 있으므로, 기립된 먼지 비움 가능 작동을 끝까지 완료하세요. \* 먼지 비움 가능 작동 중 충전이나 전원이 꺼지면, 본체 등으로 전원이 갑자기 꺼지면, 본체 전원을 알람이 울린 상태로 먼지 비움 기능이 정지되고, 이 상태에서 본체를 분리할 경우, 먼지에서 먼지가 떨어질 수 있습니다. \* 다시 전원이 공급되면 제품 설정이 초기화되어 본체 전원을 알람이 울리므로, 먼지를 알람이 울린 후 본체를 분리해 주세요. \* **올인원타워 4.0**는 효과적인 먼지 흡입을 위해 우선 청소기 모터를 사용하기 때문에 먼지 흡입 과정에서 소음이 크게 느껴질 수 있습니다. \* 먼지 비움 중에 나는 소음은 정상적인 소음입니다. \* 먼지 비움 가능 작동 시, 본체가 울리는 것을 방지하고자 본체 알람을 잡아주는데, 이 때 본체를 잡아주는 부분이 본체와 맞닿으면서 소리가 발생할 수 있고, 이는 정상적인 동작 소음입니다. \* 먼지 비움 가능 소요 시간은 제품 상태에 따라 다를 수 있습니다. \* 슬퍼고 대응: \* 슬퍼고 대응은 먼지 비움 중, 먼지 봉투를 더 자주 교체해 주시고, 먼지 봉투 교체 시에는 모터 보호 필드도 분리해 세척 및 완전 건조 후 반드시 재결합하여 사용해주세요. 또한, 먼지 봉투가 있던 공간은 소독을 타슈나 손 소독제를 문질러 타슈로 깨끗하게 닦아주시고, 외관은 알코올이 포함된 소독용 타슈 등을 사용하여 반짝이 발생될 수 있으므로 물티슈를 이용하여 닦아주세요. \* **오토 스탱앤고**: \* 오토 스탱앤고 기능이 꺼져 있을 시, 평탄한 바닥을 기준으로, 청소기 바닥에 놓여진 상태로 약 3초 동안 움직임이 없을 경우 제품 작동을 멈춥니다. \* 오토 스탱앤고 기능으로 제품 작동이 멈춘 상태에서 다시 작동을 하는 조건은, 청소기 본체에 연장관 및 바닥 청소용 흡입구(와이드 LED 미루 흡입구, 안심 스팀 물걸레 흡입구, 물걸레 흡입구 등)가 결합된 상태에서는 바닥면과 연장관이 이르는 길도가 약 30cm 이상인 토출구로 돌리고 제품 움직임을 멈추고, 청소기 본체가 어떤 흡입구도 결합되어 있지 않거나 액세서리(미루 흡입구, 몇 전용 흡입구, 틈새 흡입구, 다용도 흡입구 등)가 결합된 상태에서는 제품 움직임을 멈추고, 오토 스탱앤고 기능은 제품이 바닥에 놓여져 있을 경우에만 작동하며, 제품물 백엔드나 자사 등에 기어, 서퍼져 있을 경우에는 작동하지 않습니다. \* 오토 스탱앤고 기능은 제품 상태나 사용 환경에 따라 차이가 있을 수 있습니다. \* 이 제품을 돌리기 위해 연결된 전원 코드, LCD 및 본체 제품의 디자인 및 색상은 생략할 수 있습니다.



2024년  
올해의 에너지 워너상 수상



2024년  
대한민국 혁신대상 제품혁신상 수상



2024년  
대한민국 올해의 녹색상품

코드제로 A9S (24년형)

NEW



모델명	AX958AWE	AX958AHE	AX958BWE
색상	카밍 베이지 카밍 베이지	에센스 화이트 에센스 화이트	카밍 베이지 카밍 베이지
최대흡입력	320W	320W	280W
사용시간 (타보/강/표준/저전력) * 흡입구 미결합, 배터리 2개 교체 사용 기준	최대 12/20/60/120분	최대 12/20/60/120분	최대 12/20/60/120분
안심스팀 물걸레 흡입구 2.0	● 최대 20분 최대 10분 약 4시간	● 최대 20분 최대 10분 약 4시간	● 최대 20분 최대 10분 약 4시간
충전시간 (배터리 1개당)	●	●	●
동시 흡입	●	●	●
자동 물 공급 시스템 (물걸레 모드)	●	●	●
2.3인치 LCD	●	●	●
간편 비움 시스템	●	●	●
4단계 길이 조절 연장관	●	●	●
UP 가전	●	●	●
배터리 수명 연장 모드	●	●	●
ThinQ (스마트 앱, 스마트홈, 스마트에너지, 펠트 청소 주걱, 펠트 청소기)이	●	●	●
올인원타워 4.0	● 액세서리 보관 면지 봉투 용량 추가 배터리 충전	● 액세서리 보관 면지 봉투 용량 추가 배터리 충전	● 액세서리 보관 면지 봉투 용량 추가 배터리 충전
구성품	기본 흡입구	●	●
	보조 흡입구	●	●
배터리 개수	2 (듀얼)	2 (듀얼)	2 (듀얼)
폭×높이×깊이 (mm)	300×1100×245	300×1100×245	300×1100×245
무게	정수기 본체	약 2.49kg	약 2.49kg
	올인원타워 4.0	약 9.15kg	약 9.15kg
재질 / 컬러	카밍 베이지	에센스 화이트	카밍 베이지

모델명	AU957CWD	AU930CWD
색상	카밍 베이지 카밍 베이지	카밍 베이지 카밍 베이지
최대흡입력	260W	260W
사용시간 (타보/강/표준) * 흡입구 미결합, 배터리 2개 교체 사용 기준	최대 14/60/120분	최대 7/30/60분
충전시간 (배터리 1개당)	● 약 4시간	● 약 4시간
동시 흡입	●	-
자동 물 공급 시스템 (물걸레 모드)	●	-
간편 비움 시스템	●	●
4단계 길이 조절 연장관	●	●
UP 가전	●	●
배터리 수명 연장 모드	-	-
ThinQ (스마트 앱, 스마트홈, 스마트에너지, 펠트 청소 주걱, 펠트 청소기)이	●	●
올인원타워 2.0	● 액세서리 보관 면지 봉투 용량 추가 배터리 충전	● 액세서리 보관 면지 봉투 용량 추가 배터리 충전
구성품	기본 흡입구	●
	보조 흡입구	●
배터리 개수	2 (듀얼)	1 (싱글)
폭×높이×깊이 (mm)	250×1120×260	250×1120×260
무게	정수기 본체	256×1009×298
	올인원타워 2.0	약 8.9kg
재질 / 컬러	카밍 베이지	카밍 베이지

\* **최대 최고 흡입력 320W** : \* 24년 2월 기준, 글로벌 시장에서 출시된 무선 핸디식 정수기 제품 중 최대 흡입력 표기자가 300W 이상인 제품과 비교함. (특히 시장 조사 기관인 NPD의 2022.1-2024.2.사이 미국 판매 데이터 및 LG전자의 내부의 2021-2024.2.사이 글로벌 시장 판매 리서치 데이터 기준) \* 24년 2월 한국산업기술평가원(KTI) 시험 결과, 국제 표준 IEC 62885-4:2020/AMd1:2022 517항을 기준으로 A9S(모달링: SRC\*\*\*\*\*) 본체에 연성관을 결합하고, 흡입구 결합 없이 먼지떨이 빈 상태에서, 완전히 충전된 새 배터리를 사용하여 타보 모드 기준 최대 흡입력을 측정하였습니다. \* 흡입력(Suction Power, 단위: W)은 공기 데이터 시험 장비(Equipment for air data test)로 관측된 진공도(Vacuum, 단위: kPa)와 유량(Air Flow, 단위: l/s)의 곱으로 계산됩니다. \* 사용 중 제품의 보조 모드(재물이 이물질로 막힌 '유용-유용-스리'나고, 이를 막힘이 지속되면 제품을 위해 견인이 꺼지는 모드)가 적용될 경우에는 흡입력이 저하됩니다. \* 흡입력은 연성관과 흡입구의 결합 여부, 측정 환경에 따라 차이가 있을 수 있습니다. \* **사용 시간** : \* 자사 시험 결과, 듀얼 배터리(2개 배터리) 사용 시간은 완전히 충전된 새 배터리 개를 사용한 기준으로, 흡입구를 장착하지 않은 상태로 저전력 모드 최대 60분(표준 모드 최대 30분, 강 모드 최대 10분, 타보 모드 최대 6분)이며, 모드가 포함되어 있는 흡입구를 장착한 상태로 저전력 모드 최대 40분(표준 모드 최대 13분, 타보 모드 최대 8분)입니다. \* 사용 시간은 흡입구 장착 여부에 따라 달라지며, 실제 사용 환경 및 사용 기기에 따라 차이가 있을 수 있습니다. \* **안심 스팀 물걸레 흡입구 사용 시간** : \* 안심 스팀 모드 전량에 약 40초 후부터 스팀이 물걸레로 공급되기 시작하여, 안심 스팀 모드 사용 준비가 완료되는데는 약 1분이 걸립니다. \* 물걸레 모드는 스팀이 공급되어 점차 효과가 나타나고, 최고 온도에 도달하기까지는 시간이 필요합니다. \* 자사 측정 결과, 스팀이 물걸레로 공급되기 시작하는 시간, 안심 스팀 모드 및 온수 물걸레 모드 사용 시간은 사용 환경 및 배터리 사용 기기에 따라 차이가 있을 수 있습니다. \* **배터리 수명 연장 모드** : 배터리 수명 연장 모드를 켜면 배터리 충전량 약 85%에서 충전을 완료하여 배터리 노화를 늦추는 효과가 있습니다. \* **CAU\*\*CWD** : \* 24년 5월 한국산업기술평가원(KTI) 시험 결과, 국제 표준 IEC 62885-4:2020/AMd1:2022 517항을 기준으로 A9S(모달링: S94\*\*\*\*\*) 본체에 연성관을 결합하고, 흡입구 결합 없이 먼지떨이 빈 상태에서, 완전히 충전된 새 배터리를 사용하여 타보 모드 기준 최대 흡입력을 측정하였습니다. \* 흡입력(Suction Power, 단위: W)은 공기 데이터 시험 장비(Equipment for air data test)로 관측된 진공도(Vacuum, 단위: kPa)와 유량(Air Flow, 단위: l/s)의 곱으로 계산됩니다. \* 사용 중 제품의 보조 모드(재물이 이물질로 막힌 '유용-유용-스리'나고, 이를 막힘이 지속되면 제품을 위해 견인이 꺼지는 모드)가 적용될 경우에는 흡입력이 저하됩니다. \* 흡입력은 연성관과 흡입구의 결합 여부, 측정 환경에 따라 차이가 있을 수 있습니다. \* **사용 시간** : \* 자사 시험 결과, 듀얼 배터리(2개 배터리) 사용 시간은 본체에 결합한 충전된 새 배터리와 충전대에서 별도로 완전히 충전된 새 배터리 중 2개를 교체 사용한 기준으로, 흡입구 장착하지 않은 상태로 저전력 모드 최대 100분(표준 모드 최대 60분, 타보 모드 최대 14분)이며, 모드가 포함되어 있는 흡입구를 장착한 상태로 저전력 모드 최대 40분(표준 모드 최대 10분, 타보 모드 최대 6분)입니다. \* 사용 시간은 흡입구 장착 여부에 따라 달라지며, 실제 사용 환경 및 사용 기기에 따라 차이가 있을 수 있습니다. \* **공통** : \* **LG ThinQ 앱**은 Android OS(9 이상) Play 스토어, iOS(15.0 이상) App Store에서 별도로 설치 필요하며, 휴대전화의 기종 유형에 따라 차이가 발생할 수 있습니다. \* 모든 이미지는 촬영으로 실제 제품과 차이가 있을 수 있습니다.

생활기전



# LG 코드제로 A9 Air

놀랍도록 가볍게,  
청소는 확실하게



## 1 가볍지만 확실한 흡입력

약 1.97kg 무게로 가볍게  
최대 150W 흡입력으로 확실하게



## 2 슬림 & 컴팩트 디자인

슬림한 디자인에 줄어든 부피,  
액세서리 보관까지 깔끔하게



## 3 듀얼 내장형 틸트 흡입구

번거로운 액세서리 결합 없이 내장형 틸트 흡입구로  
책상, 화장대 위부터 높은 틸트까지 간편하게

### 코드제로 A9 Air

NEW



AS9000HR

AS9000WR

모델명	AS9000HR	AS9000WR
색상	청소기 본체	에센스 화이트
	올인원타워	카밍 베이지
사용 시간 (터보/강/표준) * 흡입구 미결합, 배터리 1개 사용 기준	에센스 화이트	카밍 베이지
충전 시간 (배터리 1개)	최대 7/20/40분	최대 7/20/40분
구성품	기본 흡입구	●
	슬림 마루 흡입구	●
	보조 흡입구	●
다용도/틈새 흡입구	●	
배터리 개수	1개 (리튬이온)	1개 (리튬이온)
폭×높이×깊이 (mm)	251×1026×242 (청소기 본체)	251×1026×242 (청소기 본체)
무게(본체,연장관,배터리,기본흡입구 결합무게)	약 1.97kg	약 1.97kg
재질 / 컬러	에센스 화이트 카밍 베이지	

\* 최대흡입력 : \* 23년 11월 한국산업기술시험원(KTL) 시험 결과, 국제표준 IEC 62885-4:2020+AMD1:2023 CSV 5.11절을 기준으로 본체에 연장관을 결합하고, 흡입구 결합 없이 먼지통이 빈 상태에서, 완전히 충전한 새 배터리를 사용하여 터보 모드 기준 최대 흡입력을 산정하였습니다. \* 흡입력(Suction Power, 단위 : W)은 공기 데이터 시험 장비(Equipment for air data test)로 관측된 진공도(Vacuum, 단위 : kPa)와 유량(Air Flow, 단위 : l/s)의 곱으로 계산됩니다. \* 사용 중 제품의 보호모드(제품이 이물질로 막히면 '우웅~ 우웅~' 소리가 나고, 이를 막힘이 지속되면 제품 보호를 위해 전원이 꺼지는 모드)가 작동할 경우에는 흡입력이 저하됩니다. \* 흡입력은 측정 환경에 따라 차이가 있을 수 있습니다. \* 무게 : 제품 본체 무게 약 1.1kg은 청소기 본체, 배터리를 결합한 무게이며, 제품 총 무게 약 1.97kg은 청소기 본체, 배터리, 연장관, 슬림 마루 흡입구를 결합한 무게입니다. \* 자사 측정 결과, 실제 제품 무게는 제품 제조 과정 및 측정 환경에 따라 차이가 있을 수 있습니다. \* 기존 자사 23년형 A9(모델명 : S97\*\*\*\*\*)의 흡입력, 무게와 비교하였습니다. \* 줄어든 부피 : \* 자사 측정 결과, 제품 3D 모델링을 기반으로 부피를 산정하여, 기존 자사 23년형 A9(모델명 : S97\*\*\*\*\*)과 비교하였습니다. \* 제품 부피는 제조 과정 및 측정 환경에 따라 차이가 있을 수 있습니다. \* 사용 시간 / 충전 시간 : \* 자사 시험 결과, 싱글 배터리(1개 배터리) 사용 시간은 완전 충전한 새 배터리 1개를 사용한 기준으로, 흡입구 장착하지 않은 상태로 표준 모드 최대 40분(강 모드 최대 20분, 터보 모드 최대 7분)이며, 모터를 포함하여 있는 흡입구 장착한 상태로 표준 모드 최대 30분(강 모드 최대 15분, 터보 모드 최대 6분)임, 충전 시간은 완전 방전된 배터리를 제품에 장착하여 충전대에서 충전이 완료될 때까지 소요되는 시간입니다. \* 사용 시간은 모터를 포함하여 있는 흡입구 사용 시에는 줄어 들 수 있으며, 사용 시간 및 충전 시간은 실제 사용 환경 및 배터리 사용 기간에 따라 차이가 있을 수 있습니다. \* 배터리는 소모품으로 무상보증 기간 종료 후 서비스 센터에서 구입하실 수 있습니다. \* 이해를 돕기 위해 연출된 장면으로 사용 환경에 따라 차이가 있을 수 있으며 제품의 디자인 및 색상은 상이할 수 있습니다.

생활가전

청소부터 관리까지 All-Free



로보킹 시 올인원

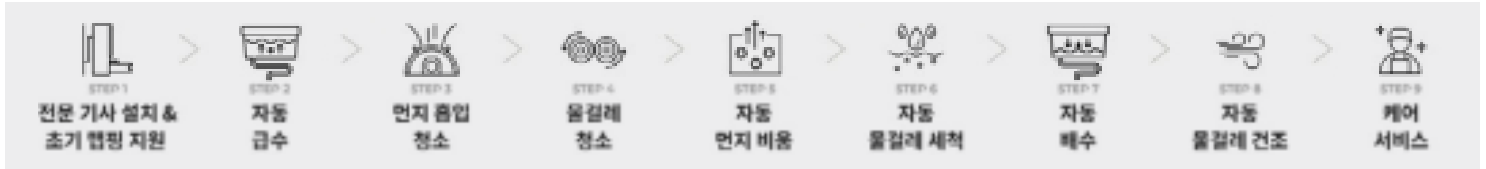
NEW



모델명	B95AWBTH	B95AWBH
디자인	색상	카밍 베이지
특징점	올인원타워	●
	자동 급배수	-
	물걸레 자동 세척 / 물걸레 자동 건조 / 물걸레 청소	●
	자동물공급시스템 (전자식 펌프)	●
	스마트 터보 *카펫감지 시	●
	엣지링 방지 브러시 / 기본 브러시/사이드 브러시	●
	극세사 걸레 / 자동충전	●
배터리 정보	소비전력 (W) * 흡입력 조절 터보 모드 시	80
	먼지통 용량 (L) / 물걸레 리프팅 높이 (mm)	0.27 / 9
	물걸레 회전 속도 (RPM)	180
	흡입 모터 최대 진공도 (Pa, 파스칼)	10,000
	먼지통 비우기 시간 (초)	15
	먼지통용 용량 (L) / 급수통 용량 (L) / 오수통 용량 (L)	2.5 / 3 / 2.5
	배터리 포함 수 (개) / 배터리 종류	1 (내장형) / 리튬이온
흡입력 모드	최소충전시간 (분) / 최대사용시간 (분) * 흡입력 조절 터보모드 설정 시	300 / 40
	흡입력 모드	약 / 중 / 강 / 터보
센서 & 장애물 감지	LiDAR	●
	자이로 센서 / 초음파 센서 / 3D 레이저 센서 / 적외선 센서	●
	남따러지 센서 / 가속도 센서	●
ThinQ	스마트 원격제어	●
	홍류 / 홍가드	-
폭×높이×깊이 (mm)	마이존 / 청소 다이어리 / 청소예약	●
	청소기본체 / 올인원타워	355×106×355 / 411×497×441
무게	청소기본체 / 올인원타워	4.13kg / 10.8kg

\* 자동 급배수 : \* 자동 물제어와 배수 기능은 급배수 설치 환경에서만 가능합니다. \* 자동 급배수 설치 시, 자동으로 물제어와 오수 배수 기능이 적용되며, 프레스턴 모델은 로봇 청소기 본체 내 자동 물공급 가능한 적용되어 있습니다. \* 사전 당사 시, 설치 환경에 따라 자동 급배수 설치가 불가할 수 있으며, 설치 환경 및 설치 형태에 따라 설치 비용은 상이합니다. \* 자동 먼지 배수 : \* 자동, 수동 먼지 배수 모드 설정, 자동 먼지 배수 금지 설정은 LG ThinQ 앱에 제품 등록 후 사용 가능하며, 자동 먼지 배수는 로봇청소기가 10분 이상 청소 후 제품이 수행하여 충전대에 복귀할 경우에만 동작, 자동 먼지 배수 금지 설정은 ThinQ 앱에서 5분 단위로 설정 가능합니다. \* 먼지 배수 가능 작동 중 취소하게 되면 흡입되지 못한 먼지가 청소기 고정부에 남아 있을 수 있으므로, 가급적 먼지 배수 가능 작동을 끝까지 완료하세요. 효과적인 먼지 흡입을 위해 유선 청소기 모터를 사용하기 때문에 먼지 배수 과정에서 소음이 크게 느껴질 수 있습니다. 먼지 배수 중에 나는 소음은 정상적인 소음입니다. \* 관리제 실행 결과 : \* 24. 6월 인터텍(Intertek) 시험 결과, 자사가 제시한 기준으로 대장균(약 10<sup>6</sup> CFU/ml)과 미스카피 회색색 약 12ml를 바닥에 도포하여 10분 이상 물걸레 청소로 닦고, 자동 물걸레 세척 및 건조(3시간)한 후에 배수통에 모인 오수를 약 33 °C 챔버에 7일 방치하여 LG전자 로보청소기 관리제 사용 유무에 따른 메틸메릴캡탄, 이황화메릴 남세 발생량을 비교함. \* 메틸메릴캡탄, 이황화메릴은 강한 악취를 가진 황화합물로, 부패한 양배추나 허수구에서 발생하는 냄새에 포함되어 있는 성분입니다. \* 물걸레 자동 세척은 로보청소기가 10분 이상 청소 동작 후 제품이 수행하여 충전대에 복귀할 경우에만 동작하며, 관리제는 마지막 세척에서만 자동으로 투입됩니다. \* 보다 정결한 위생 관리를 위해 LG전자 로보청소기 관리제 사용을 권장하며, 관리제는 소모품으로, LG전자 홈페이지(www.lg.com)에서 구매하실 수 있습니다. \* LG전자 로보청소기 관리제를 사용해주셔야, 타사 관리제 사용 시, 제품 고장, 냄새 발생, 청소 시 바닥 손상, 미끄러움 등이 발생할 수 있습니다. \* 관리제 보충 주기와 황 화합물 냄새 완화 효과는 사용 환경(청소면적 및 온/습도 등)에 따라 차이가 있을 수 있습니다. \* 자동 물걸레 세척 : \* 물걸레 자동 세척은 로보청소기가 10분 이상 청소 동작 후 제품이 수행하여 충전대에 복귀할 경우에만 동작합니다. 물걸레 자동 세척 주기와 횟수는 LG ThinQ 앱에서 설정 가능하며, 기본 설정은 '30분마다 1회 세척'입니다. \* 자동 물걸레 건조 : \* 걸레 건조 시간은 LG ThinQ 앱에서 설정 가능하며, 기본 설정 시간은 3시간입니다. \* 자사 측정 결과, 열풍 온도는 열풍이 나오는 토출구 위치의 온도를 확인한 결과로, 사용 환경에 따라 차이가 있을 수 있습니다. \* 물걸레 건조 정도는 사용 환경에 따라 차이가 있을 수 있습니다. \* 강력한 흡입력 : \* 24년 6월 한국산업기술시험원(KTL) 시험 결과, 국제 표준 IEC 62885-4:2020/AMD1:2023 5.1절을 기준으로 로보킹 시 올인원(모델명 : R83\*\*\*\*\*) 본체에 빈 먼지통과 완전히 충전된 새 배터리가 결합된 상태에서, 터보 모드 조건에 직전 주행 동작 기준, 공기 데이터 시험 장비에 연결하기 위해 별도 제작한 어댑터를 사용해 회전 상태로 제품을 최대 흡입력 산정하고, 본체에 연결된 흡입 모터를 공기 데이터 시험 장비에 바로 연결한 상태로 흡입 모터 최대 진공도를 측정하였습니다. \* 흡입력(Suction Power, 단위 : W)은 공기 데이터 시험 장비(Equipment for air data test)로 관측된 진공도(Vacuum, 단위 : kPa)와 유량(Air Flow, 단위 : l/s)의 곱으로 계산됩니다. \* 본 제품에 적용된 흡입 모터의 최대 진공도 10,000 Pa는 유량 0.4l/s인 밀폐된 조건에서의 진공도입니다. \* 흡입력은 회전 브러시 결합 여부, 측정 환경에 따라 차이가 있을 수 있으며, 진공도는 측정 환경에 따라 차이가 있을 수 있습니다. \* 문턱 등반은 문턱의 형상과 바닥 환경에 따라 다를 수 있습니다. \* 엣지링 방지 브러시 : \* 24. 6월 인터텍(Intertek) 시험 결과, 자사가 제시한 기준으로 마룻바닥에 길이가 다른 마룻바닥 40개를 도포한 후 터보 모드로 흡입 정사하였을 때 메인 브러시에 걸리는 마룻바닥 개수가 5% 이하임을 확인함. \* 실시간 환경에 따라 차이가 있을 수 있습니다. \* 스마트 터보 : \* 스마트 터보 설정은 LG ThinQ 앱에서 켜고 끌 수 있습니다. \* 카펫 감지 : \* 카펫 감지 센서는 터보 모드로 설정된 LG ThinQ 앱에서 켜고 끌 수 있습니다. \* 카펫 감지 시 흡입력을 한 단계 높이며, 터보 모드일 경우 카펫을 감지하여도 흡입력이 높아지지 않습니다. \* 물 공급량 조절 : \* 물 공급량 조절은 LG ThinQ 앱에서 4단계로 조절 가능합니다. \* 물걸레 자동 리프팅 : \* 카펫 인식 시 걸레판을 리프팅 또는 카펫 회피 주행을 선택할 수 있으며, 해당 기능은 LG ThinQ 앱의 카펫 맞춤 운전에서 선택할 수 있습니다. \* 문턱 등반 : \* 문턱 등반은 문턱의 형상과 바닥 환경에 따라 다를 수 있습니다. \* 카펫 맞춤 운전 : \* 카펫 인식 시 걸레판을 리프팅 또는 카펫 회피 주행을 선택할 수 있으며, 해당 기능은 LG ThinQ 앱의 카펫 맞춤 운전에서 선택할 수 있습니다. \* 라이다 센서 : \* 초당 6번 회전하며 반경 최대 6m 영역을 360° 스캔합니다. \* 그려진 지도는 장애물 모양이나 사용 환경에 따라 실제와 차이가 있을 수 있습니다. \* 남따러지 센서 : \* 남따러지 센서가 남따러지로 인식하는 바닥 높이는 약 7cm로 사용 환경에 따라 차이가 있을 수 있습니다. \* 화장실, 현관 등 제품이 떨어질 수 있는 영역은 LG ThinQ 앱에서 금지 영역으로 설정해 주세요. \* LG 표준 보안개발프로세스 : \* LG 표준 보안개발프로세스(LG SDL, LG Secure Development Lifecycle) : 로보킹 시 올인원의 카메라를 촬영된 이미지는 장애물 인식 및 감별 목적으로만 활용되며, 제품에 별도 저장되지 및 외부에 전송되지 않습니다. 다만, 암호화를 가진 일부 데이터는 권한을 가진 사용자만 확인 할 수 있도록 서버에 전송 및 관리되며, LG-SDL을 LG-SDL 검토를 거친 프로세스를 통해서 인증된 안전한 보안 체계를 활용하므로 외부의 불법적인 탈취나 조작으로부터 철저히 방어합니다. \* 케어 서비스 : \* 24. 7월 기준 LG전자 공식 서비스센터는 전국 120개 매장으로 집계하였습니다. \* 케어 서비스는 가진 구독 서비스를 이용하는 고객에게 제공되며, 가진 구독 서비스에는 LG전자 가진 케어 전문가가 방문 관리하는 케어 서비스의 소모품 정기 배송이 포함됩니다. \* 모든 이미지는 촬영 것으로 실제 제품과 차이가 있을 수 있습니다.

## 1 설치, 청소, 관리까지 걱정 없이 All-Free 시스템



### 자동 급배수 설치로 물채움과 오수 비움 Free

물은 알아서 채우고 오수는 알아서 비우니까 신경 쓸 일 없이



### 자동 급배수 ↔ 프리스탠딩 설치 타입 고민 Free

자동 급배수 키트로 프리스탠딩에서 자동 급배수로 설치 타입 변경도 유연하게



### One-Stop 설치 서비스로 설치 부담 Free

노하우를 가진 전문 기사가 사전 답사부터 설치, 시공, 마감, 초기 맵핑까지



### 실시간 오수 배출과 전용 관리제로 냄새 걱정 Free

LG만의 전용관리제 자동 분사로 물걸레 세척, 열풍 건조 후 실시간 오수 배출까지

## 2 국내 생활 환경에 맞춰 우리집을 잘 아는 한국형 AI 청소 로봇



### 최대 진공도 10,000 Pa 모터로 만들어내는 강력한 흡입력

머리카락 영킴을 줄여주는 영킴 방지 브러시 흡입 성능이 뛰어난 기본 브러시 옵션 제공



### 손걸레질한 것처럼 회전형 물걸레

분당 약180회 회전하며 닦아주는 물걸레로 좌식 생활이 많은 국내 문화에 맞게



### 약 2cm 이하 문턱 등반이 가능한 한국형 AI 주행


라이다 센서로 최적 경로를 맵핑하고 카메라와 3D센서로 장애물을 감지, 회피하여 스마트하게



### 보안 리스크를 줄여주는 LG-SDL적용

최고 수준의 LG-SDL적용으로 철저한 고객 데이터 보호

## 3 관리까지 믿고 맡길 수 있는 LG만의 구독 & 케어



### 전문가의 정기 방문 관리로 늘 새 것처럼 관리받는 구독

전문가의 위생 관리와 소모품 교체, 계약 기간 내 무상 A/S 제공까지



### 그때그때 쉽고 편리하게 전국 120개 공식 서비스 센터와 정품 소모품 구매

전국 120개 공식 서비스 센터를 통해 A/S는 물론 소모품도 손쉽게 구매



스마트 페어링으로  
A9S로 흡입 청소를 끝내면  
물걸레 청소는 M9이 자동으로



### 1 공간이 살아나는 간결한 설치

코드제로 A9S, M9 제품을 위, 아래 직렬 통합 설치 할 수 있어 별개 설치 대비 공간이 살아나고 깔끔하게 설치할 수 있습니다.



### 2 스마트 페어링, 사용을 더욱 편리하게

같은 공간에 설치되어 있어 A9S, M9 기기간 연결 사용이 편리해집니다. 스마트 페어링 기능을 통해 A9S의 흡입 청소 후, M9이 이어서 물걸레 청소를 시작합니다.

### | 올인원타워 M9 결합 키트(별도 판매)



\* 올인원타워(A9S) · 물걸레 로봇 청소기(M9) 직렬 설치를 위해 키트만 별도로 판매하는 모델로, 청소기 본체는 포함되지 않습니다.  
\* 먼지 흡입 로봇청소기(R9)는 결합이 불가능합니다.

### | 코드제로 M9




### 1 파워풀 듀얼 스피너로 강력한 물걸레 청소

걸레를 약 2kg 무게로 눌러 강력하게 닦으며 주행까지 하는 듀얼스핀 물걸레로 바닥의 얼룩을 깔끔하게 제거



### 2 자동물공급 시스템으로 축축한 물걸레 유지

펌프를 통한 정밀한 자동 물 공급 시스템으로 청소하는 동안 사용자가 선택한 물 공급량에 따라 물걸레의 축축함을 유지



### 3 인공지능 마이존으로 원하는 공간만 청소


ThinQ 앱을 통해 분리된 두 공간을 합치거나 한 공간도 마음대로 영역을 나눌 수 있는 더 편리해진 마이존 기능으로 원하는 구역만 선택해 청소하거나 청소 금지 영역 설정 가능  
\* 영역 합치기 및 영역 나누기는 오브젝트렉션 제품(MO971WA, MO971GA)에만 해당함



모델명	MO972WA
색상	카밍 베이지
청소방식	듀얼스핀 (물걸레 전용)
물분사방식	전자식 펌프
자동물공급시스템	● 5단계 (ThinQ 앱) / 2단계 (본체)
자동물공급량 조절	300ml
물동용량	● 레이저+범퍼 센서
인공지능/듀얼아이	● 펌프/릭/집중
2중 장애물감지	● 100분
ThinQ Wi-Fi/홈뷰/홈가드/원격제어	● 3시간
자동청소모드	-
자동충전	280×89×280
사용시간	2.3Kg
충전시간	
리모컨/일회용 물걸레포	
폭×높이×깊이 (mm)	
무게	

\* 스마트 페어링 : 해당 기능 사용을 위해서는 스마트폰의 Google Play 스토어 또는 Apple App 스토어에서 LG ThinQ 앱을 설치하여 Wi-Fi에 연결해야 합니다. (자세한 사용 방법은 앱의 도움말을 참고주세요) 해당 기능은 A9S 오브젝트렉션(세트: A909\*\*\*\*\* A090\*\*\*\*\* / 본체 : 09\*\*\*\*\*), A9S(세트: A509\*\*\*\*\* / 본체 : A909\*\*\*\*\* S909\*\*\*\*\*), R9 오브젝트렉션(R09\*\*\*\*\*), R9(R96\*\*\*) 모델에 적용됩니다. 판매 모델을 확인하세요. 연동하고자하는 모든 제품이 LG ThinQ에 등록되어 있어야 합니다. 또한, LG ThinQ 앱을 통해 제품의 소프트웨어를 최신 버전으로 업데이트 하셔야 합니다. \* 해당 기능 사용전, 물걸레 청소 로봇 M9은 전원이 켜지고 절전 모드 해제 상태로 충전대에 있어야하며, 미른 걸레 모드가 아닌 물걸레 청소가 필요한 경우에는 물통에 물을 채우고, 물걸레도 물이 적어서 켜진 후 무척 주시기를 바랍니다. 해당 기능을 사용할 후, 다시 사용하기 위해서는 재설정을 해야합니다. <코드제로 M9> \* 강력한 물걸레 청소 : 인터넷 시험 결과, 자사가 제시한 기준으로 로봇 청소기 물통에 물을 채우고 물걸레를 무척한 후, 3m×3m공간을 60분 동안 청소하여, 15분 간격으로 뒤집 성능을 4회 측정함. 뒤집 성능은 사용 환경에 따라 차이가 있을 수 있습니다. \* 약 2kg의 무게 : 자사 측정 결과, 청소 로봇 물통에 물을 채운 상태에서 제품 무게는 약 2.3kg. 양쪽 물걸레에 닿는 평면의 바닥에 가해지는 무게는 약 2kg임을 확인하였습니다. 제품 무게 및 양쪽 물걸레에 가해지는 무게는 제조 과정 및 측정 환경에 따라 차이가 있을 수 있습니다. \* 자동물공급 시스템 : 물통의 물이 비워질때까지 사용자가 선택한 단계로 물이 자동으로 공급됨을 의미합니다. 물 공급량 조절은 본체(2단계-미른걸레, 물공급량) LG ThinQ App.(5단계 - 최강, 강, 중, 약, 미른걸레)을 통해 설정 가능합니다. \* 축축함을 유지 : 인터넷 시험 결과, 자사가 제시한 기준으로 로봇 청소기 물통에 물을 채우고 물걸레를 무척한 후, 3m×3m 공간을 60분 동안 청소하여, 물 공급 강도로 평균 150% 이상 물 공급 양으로 평균 110% 이상 함수율을 유지하였으며, 함수율은 사용 환경에 따라 차이가 있을 수 있습니다. \* 인공지능 마이존, 홈뷰, 홈가드 : 해당 기능 사용을 위해서는 스마트폰의 Google Play 스토어 또는 Apple App 스토어에서 LG ThinQ 앱을 설치하여 Wi-Fi에 연결해야 합니다. 자세한 사용 방법은 애플리케이션의 도움말을 참고해 주세요. LG ThinQ 앱은 일부 스마트폰에서는 기능 사용에 제약이 발생하거나 작동하지 않을 수 있으며, 최소 사양을 확인 후 사용하세요. (Android OS 9 이상, iOS 15.0 이상) \* 홈뷰/홈가드 : 홈뷰가 설정되어 로봇 청소기가 촬영하는 화면의 전송이 시작되면, 영상 전송을 시작합니다. \* 라는 음성 알림음과 2분마다 "홈뷰가 설정되었습니다. 로봇 청소기가 촬영 중입니다." 라는 음성 알림음이 나옵니다. 홈가드는 충전대에 있을 경우에만 사용이 가능하며, 제품이 미른 걸레가 부착된 상태에서 사용에 주시기를 바랍니다. 홈가드가 설정되어 움직이면 감지되면 서비스를 발생시키며 5분의 시간을 촬영합니다. 어두운 환경에서는 홈뷰, 홈가드 기능 사용이 어려울 수 있습니다. \* 홈가드와 홈뷰 기능은 방화벽, 시선인정 등의 목적으로 개인이 자신의 집 안에서만 사용할 수 있는 서비스입니다. 만약 다른 목적으로 집 이외의 장소에서 본 서비스를 사용하고자 한다면, 본인 이외의 사람들에게 개인정보 수집 이용 동의를 받고 사용하기 바랍니다. LG전자는 사용자의 귀책 사유로 인한 모든 책임을 지지 않습니다. \* 사용시간 : 자사 시험 결과, 사용 시간은 전화 배터리에서 측정 모드, 물 공급 강도로 완전 충전한 새 배터리를 사용하여 측정된 기준으로 최대 100분입니다. 자사 시험 결과, 물 공급 시간은 청소 60분으로, 강한 미른 바닥에서 릭 청소 모드, 물 공급 최강으로 측정된 기준임. 사용 시간, 물 공급 시간은 실제 사용 환경 및 사용 기간에 따라 차이가 있을 수 있습니다. \* 배터리는 소모품으로 무상보증 기간 종료 후에는 베스트샵, 서비스 센터에서 구입하실 수 있습니다. \* 별도 리모컨은 LG전자 서비스센터에서 구매 가능합니다. \* 모든 이미지는 촬영컷으로 실제 제품과 차이가 있을 수 있습니다.

## 코드제로 R5



### 1 UVC LED 적용된 올인원타워

청소 후 충전은 기본, UVC LED 적용된 올인원타워로 손대지 않고 간편하게 먼지통을 비워줌



### 2 흡입 물걸레 동시 청소

먼지 흡입과 물걸레 청소를 동시에 빠르고 효율적인 청소



### 3 라이다 센서로 정밀하게 우리집을 인식

라이다 센서로 정밀하게 집안을 인식하여 똑똑하게 주행하며 청소



모델명	R585WKA
색상	카밍베이지
스마트 인버터 모터	●
사용시간 (터보/중)	60분/110분
충전시간	5시간
자동청소모드	지그재그
스마트터보(카펫 감지)	●
라이다 센서	●
ThinQ	●
외부 기기 연결방식(별도구매)	●
원격제어	●
동시 청소	●
자동물공급시스템	●
물공급량 조절	●
물통용량	4단계(ThinQ앱)
올인원타워 (먼지봉투 용량)	280ml
폭×높이×깊이 (mm)	2.0ℓ
무게	342×95×342 (청소기본체)
청소기본체	202×480×233 (올인원타워)
올인원타워	3.1kg
리모콘 여부	5.4kg
	-

## CYKING



모델명	K83WGY	K83IGY	K73SG	C40WGY	C40SGY
색상	카밍베이지	아이언그레이	스파클 실버	카밍베이지	사이니 실버
집진방식	트윈 싸이클론	트윈 싸이클론	트윈 싸이클론	트윈 싸이클론	트윈 싸이클론
필터	고성능필터	고성능필터	2중 (정전+PTFE 필터)	배기필터	배기필터
흡입구	코너파팍	코너파팍	가구보호	코너파팍	코너파팍
침구파팍	●	●	-	●	●
보조흡입구	칼형/솔형	칼형/솔형	-	칼형/솔형	칼형/솔형
자동면지압축	●	●	●	-	-
초간편면지동	●	●	●	●	●
코드길이	6 m	6 m	6 m	5 m	5 m
에너지소비효율등급	3등급	3등급	3등급	3등급	3등급

## 업소용 청소기



모델명	VP8000S
면지통 재질	스테인리스 스틸
필터	마이크로 필터
불어내기 기능	●
면지통용량	17ℓ
코드길이	9 m
흡입구	카펫/마루 겸용
보조흡입구	칼형/솔형

## 사이킹의 다양한 흡입구



\* <코드제로 R5> \* UVC LED : \*22년 9월 한국과학기술연구원(KRIBS) 시험 결과, 자사가 제시한 기준으로 먼지 비음 충전대의 먼지 봉투에 IEC TS 62885-1 5.1절에서 명시하는 시험 먼지(Simulated household dust)를 약 240g 채우고, 시험 먼지 위 대표 위치 6군데에 시험군 4중(황색포도상구균, 녹농균, 폐렴구균, 대장균 - 각 시험군 별 농도 약 10<sup>7</sup> CFU/ml)이 접종되어 있는 사례를 놓고, UVC LED를 약 2시간 동안 동작시켜 먼지 봉투 내부의 사례를 비추도록 한 후, UVC LED를 비추지 않은 대조군과의 생균수를 비교하여 각 시험군의 증식 억제 효과가 있음을 확인함. [시험 환경 : (23 ± 2) °C, (45 ± 5) % R.H.] \* 휴대폰 앱 : 네이버 클로바, 구글홈, 아마존 알렉사를 지원하며 연동되는 기기에 따라 지원되는 명령어 개수는 다를 수 있습니다. 상세 내용을 상담사를 통해 지원 받으실 수 있습니다. \* 가정용 이외 영업 용도, 비정상적 환경 등에서 사용할 경우에는 제품 및 부품의 품질 보증 기간을 50% 단축하여 적용함 (영업 용도, 산업 용도, 연구/실험 용도 등) <사이킹> \* 독일 SLG 인증 / 영국 BAF 알라지험허 인증 (사이킹 C40 제외) \* SLG 시험 결과, IEC 60312-1:2010 5.11 절을 근거로 입자 크기 0.5μm ~ 4.2μm의 먼지 배출 차단 성능이 평균 99.9999%, Excellent 등급 (최고 등급 5 Star) 인증을 받음. 먼지 배출 차단 성능은 사용 환경에 따라 차이가 있을 수 있습니다. \* 영국 알레르기 협회(BAF) 시험 결과, 집먼지진드기, 고양이 알레르기 유발 물질의 노출 감소에 대한 승인 받음. 알레르기 유발 물질 노출 감소 성능은 사용 환경에 따라 차이가 있을 수 있습니다. \* 비즈니스 청소기 : 에너지 소비효율 표기대상은 800 W 이상 ~ 2500 W 이하 건식청소기에 한함 \* 청소기에 포함된 흡입구는 모델별 상이함 \* 모든 이미지는 촬영컷으로 실제 제품과 차이가 있을 수 있습니다.

나를 위한  
온전한 휴식의 시작



2024년 고객이 가장 추천하는  
브랜드 대상 수상



GOOD DESIGN  
KOREA

2022년 한국디자인진흥원  
Good design 상 수상



ESK  
ERGONOMICS

2022년  
인체공학디자인 수상



## 1 마인드/슬립 케어 코스

뇌파 안정 사운드와 함께  
부드럽게 마사집니다.



## 2 핸드모션 입체안마+

파워 무빙 기술로 더 강력하고  
시원한 안마감이 느껴집니다.



## 3 AI 코스

내가 사용한 패턴에 맞춰  
안마 코스가 계속 업그레이드 됩니다.



## 4 UP 가전

UP 가전으로 새로운 안마 코스와  
음원을 업데이트해 즐길 수 있습니다.

\* 상기 특징점은 해당 모델에 한함

### 전신형 안마의자



MX91WR

MX70B

MH81RR

MH65CC

모델명	MX9(MX91WR)	MX70B	MX8(MH81RR)	MX6(MH65CC)
색상	에센스 화이트	베이지	브라운	브라운
안마 모션 종류/안마 방향(안마볼)	7가지/상하좌우앞뒤	7가지/상하좌우앞뒤	7가지/상하좌우앞뒤	7가지/상하좌우앞뒤
분당 주무르기/두드리기 횟수	43회/952회	25회/535회	-	-
자동 체형 맞춤	●	●	●	- (다리 수동)
자동코스	15가지	15가지	15가지	15가지
AI 코스	●	-	-	-
안마코스	●/●	-	-	-
다운로드 코스(UP가전)	코스 77지, 음원 27지	코스 47지	-	-
수동 코스(코스저장)	●(최대 6개)	●(최대 6개)	●(최대 3개)	●(최대 3개)
온열 범위	등, 허리, 종아리	등, 허리	기슴 (또는 등&허리), 종아리	등, 허리, 종아리
간편 조작 버튼	-	●	●	●
지문 인식	체형, 코스 저장	코스 저장	-	-
후면 필요 공간	약 15cm	약 12cm	약 28cm	약 5cm
폭*높이*깊이 (mm)	세웠을 때	800×1250×1600	800×1270×1630	755×1141×1510
	눅혔을 때	800×960×1900	800×1030×1900	755×865×1790

\* 이 제품은 의료기기가 아니며, 제품의 효과는 개인에 따라 차이가 있을 수 있습니다. \* 스트레스 감소 효용성 : 명상호흡법이 결합된 비리드 비노틸 비트 음원의 스트레스 감소 효용성 연구 ① 시험기간 : 고려대학교 ② 시험대상 : 건강한 성인 15명 ③ 시험기간 : 2022년 3월 ~ 2022년 6월 ④ 시험방법 : 각 대상자는 정신적인 스트레스를 유발하는 암산 인지과제를 세차례 독립 수행하고, 무작위 순서로 제시되는 3가지 음원조건에 따른 스트레스 완화 효과를 비교하기 위해 타액 및 심전도를 측정함 ⑤ 시험결과 : 스트레스가 증가된 상태에서 명상호흡이 혼합된 비리드 비트 음원을 청취할 경우, 스트레스 완화시 나타나는 코르티솔 농도가 약 4% 감소하였으며, 심박 변이가 증가가 통계적으로 유의미하게 관찰됨 \* 코르티솔이란? 부신피질에서 분비되는 호르몬으로, 스트레스를 받을 때 분비량이 증가 \* 비리드비노틸이란? 뇌파를 인위적으로 만들어내는 과학적 방법이며, 양쪽 귀에 서로 다른 주파수 신호를 보내며 뇌는 두 주파수의 차이를 인식하게 되는 제 3의 신호음 \* 수면 개선 효과 : 수면중 비리드 비트 음원에 의한 수면 개선 효과 연구 ① 시험기간 : 분당서울대병원 ② 시험대상 : 수면장애가 없는 건강한 성인 15명 ③ 시험기간 : 2022년 5월 ~ 2022년 12월 ④ 각 대상자는 3일 연속 수면다원검사 및 음원 자극 실험에 참여하였으며, 음원 노출과 비노틸 사이의 수면 지표 비교를 시험함 ⑤ 시험 결과 : 음원 제공 여부에 따른 입면잠복기의 유의미한 감소와 대다수 수면 지표의 개선 경향을 확인함 \* 명상 호흡법 : 음원에 호흡을 가이드하는 지시음이 포함되어 있으며, 지시음에 따라 4초간 숨을 들이마시고 4초간 숨을 내쉬는 호흡을 수행 \* brid.zzz는 연구 실험을 통하여 사용자의 집중력 향상에 효과가 확인된 제품입니다. \* 집중력 향상을 위한 brid.zzz의 기능성 음원 개발에 관한 연구 ① 시험기간 : 고려대학교 지능형신경공학연구소 ② 시험대상 : 건강한 성인 24명 ③ 시험기간 : 2023년 7월 ~ 2023년 9월 ④ 시험방법 : 피사체지는 특수 제작된 음원이 제공된 조건(Sound)과 어떠한 음원도 제공되지 않는 조건(No sound)에서 무작위 순서로 30회 암산과제 (mental arithmetic task) 수행 ⑤ 시험결과 : 정확도가 80% 수준 도달 시간(집중도) : Sound 조건은 약 3분 (10회 경과) 정도 소요, 집중력 뇌파 감마 대역의 ERD(분산) 약 2배 이상 측정됨. - ERD(Event Related Desynchronization, 의로운 뇌파장비로 측정된 뇌파의 정량 분석 기법) : (Sound: -0.419 ± 0.183; No sound: -0.217 ± 0.169, Wilcoxon signed rank test, p < 0.05) \* LG ThinQ 앱 내에 가전제품 등록을 위해서는 가전 내 무선인터넷 환경이 필요합니다. \* LG ThinQ 기능 사용을 위해서는 스마트폰의 Google Play 스토어 또는 Apple App 스토어에서 'LG ThinQ' 앱을 설치하여 Wi-Fi에 연결해야 합니다. 자세한 사용 방법은 애플리케이션의 도움말을 참고해 주세요. \* LG ThinQ 앱은 일부 스마트폰에서는 기능 사용에 제약이 발생하거나 작동하지 않을 수 있으며, 최소 사양을 확인 후 사용하세요. (Android OS 9.0 이상, iOS 15.0 이상) \* LG ThinQ 앱의 실제 기능은 보유 제품, 모델별로 차이가 있을 수 있습니다. \* 소음 : ① 시험기간 : 자사 시험 결과인터랙티브(Intertac) 검증 ② 시험대상 : MX91WR ③ 시험코스 : 표준코스, 내마음코스, 조용코스 ④ 시험방법 : 자사가 제시한 기준으로 표준코스, 내마음코스, 조용코스에서 안마 강도 최강 선택 후 Sound Pressure 측정 ⑤ 시험일시 : '24년 4월 29일 - 5월 2일 ⑥ 시험결과 : 표준코스, 내마음코스 - 약 35dB, 조용코스 - 약 31dB ⑦ 시험결과는 실제 사용환경 등에 따라 차이가 있을 수 있습니다. \* 소음 기준 : 도서관 (약 40dB), 심야의 고요, 속삭이는 소리(약 30dB), 도서관 소음수준 : 국가소음정보시스템 홈페이지 참조 \* 슬립 케어 코스/마인드 케어 코스 각각 코스 1종, 음원 2종이 기본 탑재되어 있으며, ThinQ 앱 UP가전센터에서 추가 코스 1종 및 음원 3종 다운로드 가능 \* 7가지 안마 동작 : 주무르기, 두드리기, 혼합마사지, 롤링, 지압, 주무르기저압, 두드리기&주무르기 \* AI코스는 선호코스, 내마음 맞춤코스가 있으며, 각각 라이프 스타일코스, 내마음코스를 15회 이상 사용하면 사용자 맞춤형 코스로 자동 업데이트됨 \* 모든 이미지는 촬영컷으로 실제 제품과 차이가 있을 수 있습니다.

공간은 작품이 되고,  
일상은 휴식을 얻다



2024년  
reddot 어워드 수상



2024년 고객이 가장 추천하는  
브랜드 대상 수상



2023년 한국디자인진흥원  
Good design 상 수상



2023년  
인체공학디자인 수상



### 1 라운지체어 디자인

부드러운 곡선 디자인이  
인테리어에 포인트가 됩니다.

\* 전용 가죽쿠션, 발 받침대, 리그 사은품 구성



### 2 편안한 착석감

몸에 밀착되는 프레임과  
어깨, 엉덩이 공간이 여유로워 편안합니다.



### 3 핸드모션 입체안마

손마사지와 유사한 6가지 안마 동작이  
지원합니다.



### 4 릴렉스 편의기능

무선 리모컨과 블루투스 스피커가 내장되어  
편리합니다.

\* 상기 특징점은 해당 모델에 한함

## I 가구형 안마의자



아르테(MH21BB)



아르테(MH21RR)



사이판(MN10B)



사이판(MN10M)

모델명	아르테(MH21BB)	아르테(MH21RR)	사이판(MN10B)	사이판(MN10M)
색상	베이지	브라운	베이지	민트
안마 모션 종류	6가지	6가지	47가지	47가지
안마 방향(안마블)	상하좌우앞뒤	상하좌우앞뒤	상하좌우	상하좌우
안마 범위	목~엉덩이	목~엉덩이	목~엉덩이	목~엉덩이
맞춤 조절	어깨위치감지	-	허리, 골반	허리, 골반
안마코스	자동코스	자동	수동	수동
부가기능	리클라이너 온열 범위 블루투스 스피커	리클라이너 온열 범위 블루투스 스피커	리클라이너 온열 범위 블루투스 스피커	리클라이너 온열 범위 블루투스 스피커
후면 필요 공간	약 30cm	약 30cm	약 16cm	약 16cm
사은품 구성	전용가죽쿠션, 발받침대, 리그	전용가죽쿠션, 발받침대, 리그	쿠션, 발받침대, 리그	쿠션, 발받침대, 리그
폭 높이(깊이) (mm)	세웠을 때 753×1127×1007 눅혔을 때 753×850×1307	세웠을 때 753×1127×1007 눅혔을 때 753×850×1307	660×955×1010	660×955×1010

## I LG 힐링미 안마의자 케어 서비스



### 1 가죽 교체

안마의자 사용 시  
오염되기 쉬운 등받이,  
엉덩이, 발 부분의 가죽을  
무상으로 교체해 드립니다.

\* 가전 구독으로 신청 가능합니다.



### 2 틈새 클리닝

관리하기 어려운  
가죽 시트의 방식, 등받이를  
분리하여 틈새까지  
청소하고 관리합니다.



### 3 동작 및 제품 성능점검

방문 시마다 제품 동작  
이상 유무는 물론 가죽 마모  
상태 및 벨크로 봉제 상태 등  
확인합니다.

\* 수상 내역은 해당 모델에 한함 \* 인체맞춤 S&L 프레임 : 안마블이 목에서 허벅지까지 몸에 맞춰 안마 \* 밀착된 어깨 마사지 : 3단 어깨 폭 조절 기능, 에어셀 동작 전 기준 어깨 부위 너비는 410mm~570mm이며, 어깨 부위 너비는 측정 방법에 따라 차이가 있을 수 있습니다. \* 체형 맞춤 : 자동 어깨 높이 감지 및 자동 다리 길이 조절 (최대 18cm 연장 가능)  
\* 저소음 : 울디브일링 코스 기준 37.5dB, 시험기관 Intertek \* 음성 인식 : 17개 음성명령어 인식(자동코스 10개, 강도조절 6개, 기타 17개) \* 온열 기능 : 등, 엉덩이, 종아리까지 확장된 온열시트 및 3단계 온도 조절 기능(1단계 약 37℃, 2단계 약 38℃, 3단계 약 39℃) \* 부가 기능 : 블루투스 스피커, 휴대폰 충전 및 거치대, 간편조작 버튼(전원, 강도조절, 리스트트 등) <케어 서비스> \* 가죽 교체 : 외관 가죽의 경우 소모성 부품으로 사용 중 미모에 의한 교체 및 비정상적인 환경에서의 사용에 의한 가죽 손상은 유상으로 진행됩니다. 제품별 가죽 무상 교체 서비스는 상이하며, 무상 교체서비스 외에 추가 교체를 원하시면, 유상으로 교체하실 수 있습니다. \* 틈새 클리닝 : 계약기간 내 12개월마다 1회 제공됩니다.(MN10B/M은 미제공, MH21BB/RR은 36개월차에 제공) \* 동작 및 제품 성능점검 : 계약기간 내 12개월마다 1회 제공됩니다.(MN10B/M은 미제공, MH21BB/RR은 36개월차에 제공) \* LG전자 가전 구독은 www.ljgc.com에서 상세 확인 가능합니다. \* LG전자 가전 구독 문의 : 1544-7777 \* 모든 이미지는 촬영컷으로 실제 제품과 차이가 있을 수 있습니다.

생활가전

쉽게 키우는  
나만의 작은 정원



2022년 우수디자인  
산업통상자원부 선정



2022년  
reddot winner 수상



2022년  
IDEA 본상 수상



2022년 인간공학 디자인상(EDA)  
Best Innovation Award 수상

※ 2022 IDEA 본상 수상 : 틱운 오브제컬렉션 ※ 2022 인간공학 디자인상 수상 : 틱운 미니



### 1 식물이 필요한 것을 알아서 '자동 재배 시스템' 틱운

빛, 물, 온도, 바람까지 식물에게 필요한 것을 알아서 제공해  
어떤 식물을 키워도 실패 걱정이 없습니다.

※ 자동 재배 시스템 : '물/영양제'는 재배 시작 시점 및 물 보충 알림 시 직접 물탱크에 넣어주세요.



### 2 식물의 성장을 도와주는 '센서 & 조명 제어' 틱운 미니

온도/수위 센서로 최적의 성장 환경을 알려주고, LED 조명의 시간, 밝기, 높이까지  
세밀하게 조절해 식물의 성장을 원활하게 해줍니다.



### 3 누구나 손쉽게 '초간편 홈가드닝'

모듈형 씨앗키트만 쏙 넣으면 되니까 깔끔, 간편하고,  
ThinQ 앱이 물과 영양제 공급, 수확 시기까지 알려주어 관리가 쉽습니다.



### 4 공간을 아름답게 '플랜테리어 아이템'

집 안에 초록이 더해져 안정감과 편안함을 주고,  
식재료나 아이들 자연체험으로도 활용할 수 있어 좋습니다.

※ 수상내역은 해당모델에 한함 ※ 자동 재배 시스템 : '물/영양제'는 최초 설치 시점 및 물 보충 알림 시 직접 물탱크에 수동 투입이 필요합니다. ※ LED 조명 시간, 밝기는 LG ThinQ 앱 연동시 조절가능합니다.  
※ LG ThinQ : Android OS(9 이상) Play스토어, iOS(15.0 이상) App Store에서 LG ThinQ 앱 별도 설치가 필요하며, 초기 틱운/틱운 미니와 연결 시 동일한 와이파이 환경 안에서 제품 등록 후 사용 가능  
※ LG 틱운 미니는 외부 온도와 습도의 영향을 받는 제품 특성상 고객의 실사용 실내 환경에 따라 재배 속도 및 품질에 차이가 날 수 있음 ※ 모든 이미지는 촬영컷으로 실제 제품과 차이가 있을 수 있습니다.

## LG 틱운



L123G1

L123E1

\* 기본제공 씨앗키트 패키지 2개 - 푸릇한 패키지 A (LPL11) / 푸릇한 패키지 B (LPL12)

모델명	L123G1	L123E1
색상	네이처 그린	네이처 베이지
무게 (kg)	70	70
재배방식	순환식수경재배, 자동 온도제어, 자동 물/영양제공급	순환식수경재배, 자동 온도제어, 자동 물/영양제공급
용량	재배용량 (동시재배 씨앗키트 모듈) 물탱크용량	12개 Full 3ℓ
디자인	도어 디스플레이 조작 방식	● LED 디스플레이 버튼
사용 편리성	온도 자동컨트롤 물 보충 알람 제품 이상 진단 (소리진단)	● ● ●
ThinQ	Wi-Fi 씨앗키트 구입 성장 모니터링 수확 알람 스마트진단	● ● ● ● ●
폭×높이×깊이 (mm)	595×815×590	595×815×590
에너지 사용량 (소비전력)	42.5kWh/month	42.5kWh/month

## LG 틱운 미니

새로워진 틱운 미니 선물 포장 패키지를 만나보세요.



L023E1

L023M1

L023P1

\* 기본제공 씨앗키트 패키지 1개 - 비타민 (LPM12)

모델명	L023E1	L023M1	L023P1
색상	베이지	민트	피치
무게 (kg)	2.6	2.6	2.6
재배방식	개방형 담액수경재배	개방형 담액수경재배	개방형 담액수경재배
용량	재배용량 (동시재배 씨앗키트 모듈) 물탱크용량	2개 Full 1ℓ	2개 Full 1ℓ
디자인	조작 방식	버튼	버튼
사용 편리성	재배 적정 온도 이탈 표시 물 보충 알람	● ●	● ●
ThinQ	Wi-Fi 씨앗키트 구입 재배 적정 온도 표시 물 부족 Push 알람	● ● ● ●	● ● ● ●
폭×높이×깊이 (mm)	480×261×165	480×261×165	480×261×165
폭×높이×깊이 (재배 높이 연장 시, mm)	480×411×165	480×411×165	480×411×165

## LG 틱운용 씨앗키트 패키지

모델명	푸릇한 패키지 D (LPL14)	푸릇한 패키지 A (LPL11)	푸릇한 패키지 B (LPL12)	푸릇한 패키지 C (LPL13)	
구성식물					
식물영양제 성장기간	적치커리 적정경채 A,B 각 6개입 약 4주	청치마상추 겨자채 A,B 각 6개입 약 4주	비타민 정경채 A,B 각 6개입 약 4주	케일 오크리프 A,B 각 6개입 약 4주	
모델명	향긋한 패키지 B (LPH12) <b>NEW</b>	향긋한 패키지 A (LPH11)	어여쁜 패키지 A (LPF11)	어여쁜 패키지 B (LPF12)	어여쁜 패키지 C (LPF13)
구성식물					
식물영양제 성장기간	이탈리안파슬리 제노비스버질 A,B 각 6개입 약 4주	오말바질 딜 A,B 각 6개입 약 4주	꽃향드래미(혼합색) 가자니아(주황색) A,B 각 9개입 약 8주	채송화(혼합색) 메리골드(주황색) A,B 각 9개입 약 7주	비올라(흰색) 채송화(혼합색) 가자니아(다홍색) A,B 각 9개입 약 8주

## LG 틱운 미니용 씨앗키트 패키지

모델명	LPM29	LPM15	LPM16	LPM17	LPM18	LPM19	LPM24	LPM25	LPM26	LPM32 <b>NEW</b>
구성식물										
식물영양제 성장기간	방울토마토 A,B 각 12개입 약 9주	메리골드(주황색) A,B 각 9개입 약 8주	메리골드(노란색) A,B 각 9개입 약 8주	메리골드(볼꽃노랑) A,B 각 9개입 약 8주	가자니아(다홍색) A,B 각 9개입 약 9주	가자니아(주황색) A,B 각 9개입 약 9주	금어초(노란색) A,B 각 9개입 약 8주	금어초(분홍색) A,B 각 9개입 약 8주	임파첸스(흰색) A,B 각 9개입 약 9주	임파첸스(분홍색) A,B 각 9개입 약 9주
모델명	LPM11	LPM12	LPM13	LPM14	LPM22	LPM23	LPM27	LPM28	LPM30	LPM31 <b>NEW</b>
구성식물										
식물영양제 성장기간	청치마상추 A,B 각 6개입 약 5주	비타민 A,B 각 6개입 약 5주	정경채 A,B 각 6개입 약 5주	딜 A,B 각 6개입 약 5주	적정경채 A,B 각 6개입 약 5주	깻잎 A,B 각 6개입 약 6주	마릴리사상추 A,B 각 6개입 약 5주	케일 A,B 각 6개입 약 6주	작세엽겨자 A,B 각 6개입 약 6주	로메인 A,B 각 6개입 약 6주
모델명	나만의 키트 패키지 (LPE01)			씨앗키트 홀더 (LHE01)			씨앗키트 홀더 (LHE02)			
구성품										
	모듈형 키트 2EA + 식물영양제 A,B 각 6개입			씨앗키트 홀더 6개입			씨앗키트 홀더 1개입			

## LG 틱운 식물생활가전 케어 서비스

**① 물탱크 및 급/배수관 세척**  
물탱크를 분리해 물 세척하고, 급/배수관을 깨끗하게 세척합니다.

**② 주기별 필터 교체**  
위생적으로 사용할 수 있도록 교체주기에 맞게 필터를 무상으로 교체합니다.

**③ 유로 및 내부 세척**  
내부의 유로를 세척하고, 건/습식 클리너를 활용하여 내부 물기와 이물질을 제거합니다.

\* 케어 서비스 구독으로 신청 가능합니다.

\* 씨앗키트 홀더는 다용도로 가능하며, 제품 구매 시 기본 제공됩니다. 필요시 LHE01/LHE02 모델을 추가 구매하여 사용할 수 있습니다. \* 씨앗키트 패키지는 홀더가 포함되어 있지 않습니다. <케어 서비스>LG전자 케어서비스? 제품 구매와는 별도로 LG전자의 전문적인 가전 케어 서비스만 제공하는 상품입니다. \* LG전자 케어서비스는 [www.lge.com](http://www.lge.com) > 케어서비스에서 상세 확인 가능합니다. \* LG전자 케어서비스 가입문의 : 1544 - 7777 \* 모든 이미지는 촬영용으로 실제 제품과 차이가 있을 수 있습니다.

생활가전



**LG WHISEN** | **Objet** Collection

초지능을 향한 휘센 AI AIR



# Life's Good.

## 에어컨 에어케어

AIR CONDITIONER  
AIR CARE Electronics

- 104 에어컨
- 110 사계절에어컨
- 114 시스템에어컨
- 115 환기 시스템
- 116 360° 공기청정기
- 118 에어로타워
- 119 에어로퍼니처
- 120 제습기
- 121 가습기

초지능을 향한 휘센 AI AIR


**에어컨 부문**  
 국가 고객 만족도  
 19년 연속 1위 (2006년~2024년)


**에어컨 부문**  
 2024년  
 국가 브랜드 경쟁력 1위


**2024 KCA**  
 Korea Consumer Awards  
 시 스마트에어컨 부문  
 2024년  
 한국의 소비자 대상 수상


**에어컨 부문**  
 한국 산업 브랜드 파워(K-BPI)  
 20년 연속 1위(2005년~2024년)

1 오직 휘센만이 가능한 바람 '시 바람 컨트롤'



시 스마트케어

레이더 센서로 사용자 위치를 파악해서 더울 땀 나를 향해 시원한 바람을, 시원해지면 직바람 없는 쾌적한 바람을 제공합니다.



상황에 맞춘 다양한 바람

자유자재로 바람을 컨트롤 할 수 있어서, 직바람 없는 쾌적한 바람도 더위를 날려줄 강력한 바람도 모두 가능합니다.

3 절전



레이더센서가 있어 사람이 없으면 절전모드로 작동됩니다. 쾌적우선/절전우선 2단계 절전 선택이 가능합니다. 쾌적우선 선택 시 아이스크류파워 대비 최대 77% 절전이 가능합니다.

2 휘센 청정관리

 <p><b>필터클린봇</b> 필터클린봇이 바람이 들어오는 극세필터의 먼지를 일주일마다 자동으로 청소합니다. (하루 8시간 기준, 총 56시간)</p>	 <p><b>극세필터</b> 항균 처리된 극세필터가 생활먼지, 애완동물 털은 물론 세균의 번식을 억제하여 필터의 위생적인 환경을 조성합니다.</p>	 <p><b>알러지케어 공기청정</b> 초미세먼지 제거와 알러지 유발 물질 저감 능력 인증을 더해 에어컨 속으로 들어가는 공기를 더욱 세심하게 관리합니다.</p>	 <p><b>클린케어</b> 수분이 많은 공간인 열교환기 뒷면에 항균 처리 클린케이스를 적용하여 위생적인 사용 환경을 조성합니다.</p>
 <p>에어컨 속 바람이 지나가는 길을 따라 정교하고 깨끗하게 편리하게 관리해드립니다.</p>	 <p><b>열교환기 세척</b> 열교환기의 응축수를 일렸다가 녹이면서 붙어있는 먼지와 세균을 제거합니다.</p>	 <p><b>AI건조</b> 에어컨 사용 후, 습도를 생성하여 송풍으로 열교환기의 습기제거를 도와줍니다.</p>	 <p><b>UV-LED 팬 살균</b> 시원한 바람을 만들어 내는 팬을 UV-LED로 살균합니다.</p>



내부 청정상태를 확인하고 싶다면, 외관을 분리해 4개의 팬을 직접 볼 수 있습니다.

\* 수상 내역 및 등급 효율은 해당 모델에 한함 \* 레이더센서 인체감지 : LG ThinQ 앱 내에 가진제품 등록을 위해서는 가장 내 무선인터넷 환경이 필요합니다. \* ThinQ 기능 사용을 위해서는 스마트폰의 Google Play 스토어 또는 Apple App 스토어에서 LG ThinQ 앱을 설치하여 Wi-Fi에 연결해야 합니다. 자세한 사용 방법은 애플리케이션의 도움말을 참고해주세요. \* LG ThinQ 앱은 일부 스마트폰에서는 기능 사용에 제약이 발생하거나 작동하지 않을 수 있으니, 최소 사양을 확인 후 사용하세요. (Android OS 9 이상, ios 15.0 이상) \* 리모컨의 스마트케어 버튼 또는 ThinQ를 통해 레이더 센서기능을 사용할 수 있습니다. \* 최초 사용시 ThinQ를 통한 레이더 센서 기능 활성화가 필요합니다. 자세한 사항은 ThinQ 앱 내의 나만의 스마트케어 설정 화면을 참고해 주세요. \* 스마트케어 동작시 레이더 센서가 재실자의 위치를 감지하여 스마트 케어 쾌적/쾌적 바람을 자동으로 동작합니다. \* 레이더 센서는 최대 5m 내에서 재실자의 위치를 감지하며, 제품 설치 및 사용환경에 따라 감지범위의 차이가 있을 수 있습니다. \* 레이더 센서가 적용된 모델에 한정해서 기능을 사용할 수 있습니다. \* AI 공간 분석 : LG ThinQ 앱 내에 가진제품 등록을 위해서는 가장 내 무선인터넷 환경이 필요합니다. \* ThinQ 기능 사용을 위해서는 스마트폰의 Google Play 스토어 또는 Apple App 스토어에서 LG ThinQ 앱을 설치하여 Wi-Fi에 연결해야 합니다. 자세한 사용 방법은 애플리케이션의 도움말을 참고해주세요. \* LG ThinQ 앱은 일부 스마트폰에서는 기능 사용에 제약이 발생하거나 작동하지 않을 수 있으니, 최소 사양을 확인 후 사용하세요. (Android OS 9 이상, ios 15.0 이상) \* 시공간분석/공간적점 설정 기능 사용 전 ThinQ를 통한 공간 사전촬영 또는 에어컨 및 사용자 위치 설정이 필요합니다. \* 스마트문의 카메라로 에어컨 주변환경을 촬영하면 AI가 주 생활공간을 분석하여 쾌적한 환경을 유지해 줍니다. \* 자세한 사용 방법은 ThinQ 앱 내의 나만의 스마트케어 설정 화면을 참고해 주세요. \* 가장용 이외 영업 용도, 비정상적 환경 등에서 사용할 경우에는 제품 및 부품의 품질 보증 기간을 50% 단축하여 적용함(영업용도, 산업용도, 연구/실험 용도 등) \* 스탠드 에어컨 설치 시 전원 연결 시 에어컨 전용 콘센트를 사용해야 하며, 멀티탭을 사용할 경우 에어컨 전용으로 고용량 멀티탭(4kW, 20A, 전선 2.5sq 이상) 사용이 필요합니다. \* 상기 이미지는 이해를 돕기 위해 연출된 이미지로 실제 제품과 차이가 있을 수 있습니다.



# LG 휘센 오브제컬렉션 타워 | NEW 가전 구독

## 타워 | 9시리즈 \_구 프리미엄



**오브제컬렉션 아트클**  
SQ06EDETHJ

**FQ25EN9BR2** \_ 81.8㎡ + 18.7㎡

스탠드 단독 **FQ25EN9BR1** \_ 81.8㎡

• 매립배관 모델 : FQ25EN9BR2M  
FQ25EN9BR1M



**공기청정벽걸이**  
SQ06EA7HAJ

**FQ22EN9BA2** \_ 74.5㎡ + 18.7㎡

**FQ18EN9BA2** \_ 58.5㎡ + 18.7㎡

**FQ22EN9BA1** \_ 74.5㎡

**FQ18EN9BA1** \_ 58.5㎡

• 매립배관 모델 : FQ22EN9BA2M / FQ18EN9BA2M  
FQ22EN9BA1M / FQ18EN9BA1M

모델명	FQ25EN9BR1	FQ22EN9BA1	FQ18EN9BA1
냉방면적 (㎡)	81.8	74.5	58.5
냉방능력 (정격/최소)W	9000/1700	8200/1700	7200/1700
실내기 크기 (폭×높이×깊이)mm	380×1915×295	380×1915×295	380×1915×295
실외기 크기/커버사이즈 (폭×높이×깊이)mm	870×800×320/969×800×380	870×800×320/969×800×380	870×650×330/975×650×390
에너지소비효율등급	2등급	2등급	2등급
냉매	R32	R32	R32
디자인	카빙베이지/메탈 베이지 LCD	카빙베이지/메탈 베이지 LCD	카빙베이지/메탈 베이지 LCD
냉방	● (8색상)	● (8색상)	● (8색상)
	●	●	●
	●	●	●
	●	●	●
	●	●	●
제습	●	●	●
절전	●	●	●
휘센 청정 관리	●	●	●
	●	●	●
	●	●	●
	●	●	●
	●	●	●
청정	●	●	●
	●	●	●
	●	●	●
	●	●	●
	●	●	●
스마트/ 편의	●	●	●
	●	●	●
	●	●	●
	●	●	●
	●	●	●

## 타워 | 7시리즈 (1등급) \_구 스페셜




**공기청정벽걸이**  
SQ06EJ7HAJ

**FQ22EN7HE2** \_ 74.5㎡ + 18.7㎡

스탠드 단독 **FQ22EN7HE1** \_ 74.5㎡

• 매립배관 모델 : FQ22EN7HE2M  
FQ22EN7HE1M

## 타워 | 7시리즈 \_구 스페셜



**공기청정벽걸이**  
SQ06EA7HAJ

**FQ18EN7BA2** \_ 58.5㎡ + 18.7㎡

스탠드 단독 **FQ18EN7BA1** \_ 58.5㎡

• 매립배관 모델 : FQ18EN7BA2M  
FQ18EN7BA1M

모델명	FQ22EN7HE1	FQ18EN7BA1
냉방면적 (㎡)	74.5	58.5
냉방능력 (정격/최소)W	8200/1700	7200/1700
실내기 크기 (폭×높이×깊이)mm	380×1915×295	380×1915×295
실외기 크기/커버사이즈 (폭×높이×깊이)mm	870×800×320/969×800×380	870×650×330/975×650×390
에너지소비효율등급	1등급	2등급
냉매	R32	R32
디자인	크림하이트/메탈 베이지 LCD	카빙베이지/메탈 베이지 LCD
냉방	● (8색상)	● (8색상)
	●	●
	●	●
	●	●
	●	●
제습	●	●
절전	●	●
휘센 청정 관리	●	●
	●	●
	●	●
	●	●
	●	●
청정	●	●
	●	●
	●	●
	●	●
	●	●
스마트/ 편의	●	●
	●	●
	●	●
	●	●
	●	●

\* LG ThinQ 앱 내에 가전제품 등록을 위해서는 가정 내 무선인터넷 환경이 필요합니다. \* 65.9㎡ 20평형 / 58.5㎡ 18평형 입니다. \* 2in1 인버터 제품의 스탠드형과 벽걸이형 제품을 동시에 가동시, 100% 성능을 발휘합니다. \* 2in1 에어컨의 냉방면적은 스탠드형 냉방면적 + 벽걸이형 냉방면적입니다. \* 스탠드 에어컨 실외기 전원 연결시 에어컨 전용 콘센트를 사용해야 하며, 멀티탭을 사용할 경우 에어컨 전용으로 고용량 멀티탭(4kW, 20A, 전선 2.5sq 이상) 사용이 필요합니다. \* 등급은 생산일자 기준임 \* 기본설치비는 판매가에 포함되어 있으며, 추가배관, 앵글제작, 전기공사로 인해 발생하는 추가비용은 고객부담입니다. \* 상기 이미지는 이해를 돕기 위해 연출된 이미지로 실제 제품과 차이가 있을 수 있습니다.

초지능을 향한 휘센 AI AIR


 에어컨 부문  
 국가 고객 만족도  
 19년 연속 1위 (2006년~2024년)


 에어컨 부문  
 2024년  
 국가 브랜드 경쟁력 1위


 2024  
 Korea Consumer Awards

AI 스마트에어컨 부문  
 2024년  
 한국의 소비자 대상 수상


 에어컨 부문  
 한국 산업 브랜드 파워(K-BPI)  
 20년 연속 1위(2005년~2024년)

- 1 시바람 컨트롤**  
 공간을 파악해 더울땀 시원하게, 시원할땀 쾌적하게 나에게 맞는 바람을 보내드립니다.
- 2 휘센 청정관리**  
 에어컨 내부를 청정하게 관리하여 깨끗한 바람을 만들고 깨끗하게 내보냅니다.
- 3 2단계 절전 & 절전플래너**  
 직접 에어컨 사용량을 설정하고 조절하여 전기요금을 관리할 수 있습니다.

**| 타워 II 4시리즈** \_구 스페셜      **| 타워 II 2시리즈** \_구 디럭스      **| 타워 II 1시리즈** \_구 히트

<p><b>NEW</b> 가전 구독</p> <p>SQ06EA3WAJ</p> <p><b>FQ22ET4BA2</b> _ 74.5㎡ + 18.7㎡</p> <p><b>FQ18ET4BA2</b> _ 58.5㎡ + 18.7㎡</p> <p><b>FQ22ET4BA1</b> _ 74.5㎡</p> <p><b>FQ18ET4BA1</b> _ 58.5㎡</p> <p>•매립배관 모델 : FQ22ET4BA2M / FQ18ET4BA2M / FQ22ET4BA1M / FQ18ET4BA1M</p>	<p><b>NEW</b> 가전 구독</p> <p>SQ06EA3WAJ</p> <p><b>FQ22ET2BA2</b> _ 74.5㎡ + 18.7㎡</p> <p><b>FQ22ET2BA1</b> _ 74.5㎡</p> <p>•매립배관 모델 : FQ22ET2BA2M / FQ22ET2BA1M</p>	<p><b>NEW</b> 가전 구독</p> <p>SQ06EA3WAJ</p> <p><b>FQ18ET2HA2</b> _ 58.5㎡ + 18.7㎡</p> <p><b>FQ18ET2HA1</b> _ 58.5㎡</p> <p>•매립배관 모델 : FQ18ET2HA2M / FQ18ET2HA1M</p>	<p><b>NEW</b> 가전 구독</p> <p>SQ06EA3WAJ</p> <p><b>FQ18ET1BA2</b> _ 58.5㎡ + 18.7㎡</p> <p><b>FQ18ET1BA1</b> _ 58.5㎡</p> <p>•매립배관 모델 : FQ18ET1BA2M / FQ18ET1BA1M</p>
---	---	---	---

모델명	FQ22ET4BA1	FQ18ET4BA1	FQ22ET2BA1	FQ18ET2HA1	FQ18ET1BA1
냉방면적 (㎡)	74.5	58.5	74.5	58.5	58.5
냉방능력 (정격/최소)W	8200/1700	7200/1600	8200/1700	7200/1600	7200/1600
실내기 크기 (폭×높이×깊이)mm	380×1915×295	380×1915×295	380×1915×295	380×1915×295	380×1915×295
실외기 크기/커버사이즈 (폭×높이×깊이)mm	870×800×320/969×800×380	870×650×330/975×650×390	870×800×320/969×800×380	870×650×330/975×650×390	870×650×330/975×650×390
에너지소비효율등급	2등급	2등급	2등급	2등급	2등급
냉매	R32	R32	R32	R32	R32
디자인	색상/서클 디스플레이 / 무드 라이팅	카림베이지/디지털 서클 LED	카림베이지/디지털 서클 LED	크림화이트/디지털 서클 LED	카림베이지/디지털 서클 LED
냉방	● AI 스마트케어 AI 공간분석	● AI 스마트케어 AI 공간분석	● AI 스마트케어 AI 공간분석	● AI 스마트케어 AI 공간분석	● AI 스마트케어 AI 공간분석
제습	● 한쪽 바람	● 한쪽 바람	● 한쪽 바람	● 한쪽 바람	● 한쪽 바람
절전	● 외드케어 / 방방/공간 분리 냉방/아이스 클리핑	● 외드케어 / 방방/공간 분리 냉방/아이스 클리핑	● 외드케어 / 방방/공간 분리 냉방/아이스 클리핑	● 외드케어 / 방방/공간 분리 냉방/아이스 클리핑	● 외드케어 / 방방/공간 분리 냉방/아이스 클리핑
휘센 청정관리	● 강력 제습	● 강력 제습	● 강력 제습	● 강력 제습	● 강력 제습
관리	● 절전 2단계(쾌적우선/절전우선)	● 절전 2단계(쾌적우선/절전우선)	● 절전 2단계(쾌적우선/절전우선)	● 절전 2단계(쾌적우선/절전우선)	● 절전 2단계(쾌적우선/절전우선)
청정	● 절전 플래너/인공지능 듀얼인버터	● 절전 플래너/인공지능 듀얼인버터	● 절전 플래너/인공지능 듀얼인버터	● 절전 플래너/인공지능 듀얼인버터	● 절전 플래너/인공지능 듀얼인버터
스마트/편의	● 크세필터	● 크세필터	● 크세필터	● 크세필터	● 크세필터
	● 알러지케어 공기청정	● 알러지케어 공기청정	● 알러지케어 공기청정	● 알러지케어 공기청정	● 알러지케어 공기청정
	● 클린케이스	● 클린케이스	● 클린케이스	● 클린케이스	● 클린케이스
	● 시간조/열교환기 세척	● 시간조/열교환기 세척	● 시간조/열교환기 세척	● 시간조/열교환기 세척	● 시간조/열교환기 세척
	● UV-LED 살균균	● UV-LED 살균균	● UV-LED 살균균	● UV-LED 살균균	● UV-LED 살균균
	● 클린드레싱	● 클린드레싱	● 클린드레싱	● 클린드레싱	● 클린드레싱
	● 선풍 청정관리	● 선풍 청정관리	● 선풍 청정관리	● 선풍 청정관리	● 선풍 청정관리
	● 공기청정	● 공기청정	● 공기청정	● 공기청정	● 공기청정
	● 공기청정(CAC인증)	● 공기청정(CAC인증)	● 공기청정(CAC인증)	● 공기청정(CAC인증)	● 공기청정(CAC인증)
	● 진진 이온이온자	● 진진 이온이온자	● 진진 이온이온자	● 진진 이온이온자	● 진진 이온이온자
	● 공기청정 필터	● 공기청정 필터	● 공기청정 필터	● 공기청정 필터	● 공기청정 필터
	● 펌퍼	● 펌퍼	● 펌퍼	● 펌퍼	● 펌퍼
	● 휴양온도 미세조정(0.5℃)	● 휴양온도 미세조정(0.5℃)	● 휴양온도 미세조정(0.5℃)	● 휴양온도 미세조정(0.5℃)	● 휴양온도 미세조정(0.5℃)
	● AOD:실내온도 실외공기질, 현재시간	● AOD:실내온도 실외공기질, 현재시간	● AOD:실내온도 실외공기질, 현재시간	● AOD:실내온도 실외공기질, 현재시간	● AOD:실내온도 실외공기질, 현재시간
	● ThinQ/스마트 진단/UP 가전	● ThinQ/스마트 진단/UP 가전	● ThinQ/스마트 진단/UP 가전	● ThinQ/스마트 진단/UP 가전	● ThinQ/스마트 진단/UP 가전
	● 리모컨	● 리모컨	● 리모컨	● 리모컨	● 리모컨
	● 슬립	● 슬립	● 슬립	● 슬립	● 슬립

\* 시공간 분석 : LG ThinQ 앱 내에 가전제품 등록을 위해서는 가전 내 무선인터넷 환경이 필요합니다. \* ThinQ 기능 사용을 위해서는 스마트폰의 Google Play 스토어 또는 Apple App 스토어에서 LG ThinQ 앱을 설치하여 Wi-Fi에 연결해야 합니다. 자세한 사용 방법은 애플리케이션의 도움말을 참고하십시오. \* LG ThinQ 앱은 일부 스마트폰에서는 기능 사용에 제약이 발생하거나 작동하지 않을 수 있습니다. 최소 사양을 확인 후 사용하십시오. (Android OS 9 이상, ios 15.0 이상) \* 세공간분석/공간직접 설정 기능 사용 전 ThinQ를 통한 공간 사전설정 또는 에어컨 및 사용자 위치 설정이 필요합니다. \* 스마트온의 카메라로 에어컨 주변환경을 촬영하면 AI가 주-생활공간을 분석하여 쾌적한 환경을 유지해 줍니다. \* 자세한 사용 방법은 애플리케이션의 도움말을 참고하십시오. \* LG ThinQ 앱은 일부 스마트폰에서는 기능 사용에 제약이 발생하거나 작동하지 않을 수 있습니다. 최소 사양을 확인 후 사용하십시오. (Android OS 9 이상, ios 15.0 이상) \* 세공간분석/공간직접 설정 기능 사용 전 ThinQ를 통한 공간 사전설정 또는 에어컨 및 사용자 위치 설정이 필요합니다. \* ThinQ에서 에어컨과 주로 머무는 생활 공간의 위치를 설정하여 쾌적한 환경을 유지해 줍니다. \* 자세한 사용 방법은 ThinQ 앱 내의 나의 스마트에어 설정 화면을 참고하십시오. \* 자동청정관리 기능은 극세필터, 알러지케어 공기청정, 클린케이스, 시간조/열교환기 세척, UV-LED 살균균, 클린드레싱, 선풍 청정관리, 공기청정, 공기청정(CAC인증) : [설정] \* 시험 기간 : TÜV Rheinland 침관시험 \* 시험 장소 : 자사 주택 환경 시험실, 45.6㎡(면적, 13.8평), 109.4㎡(체적) \* 시험 일시 : 2023. 11 \* 시험 모델 : FQ18EN98AN \* 시험 조건 : 실내 33±0.3℃ 60±5%, 실외 35±0.3℃ 60±5% \* 시험 방법 : 아이스클리어(18. Default 온도), 쾌적설정(설정온도26℃) 각 4시간 운전 시의 소비전력량 비교 \* 시험 결과 : 아이스클리어 대비 쾌적설정 운전시 절전률 77% \* 성적서 증명번호 : KR23E005-001 \* 시험실 측정결과 기준으로 실 사용환경에서는 달라질 수 있습니다. \* 리모컨 사용시 기본 설정은 절전 우선이며 절전우선, 쾌적우선 모드 변경은 ThinQ에서 설정 가능합니다. \* 절전플래너 : \* 절전 플래너 기능 사용전 ThinQ를 통한 시간/목표 전력량 설정이 필요합니다. \* 설정된 시간동안 목표 소비전력에 맞춰 에어컨을 자동으로 조절하여 동작합니다. \* 설정 기간 내 누적 전력량이 목표량을 초과하거나, 설정 기간이 만료되는 시점에 절전 플래너 기능이 해제되며 ThinQ 알림과 함께 일반 운전 모드로 변경 됩니다. \* 상기 이미지는 이해를 돕기 위해 연출된 이미지로 실제 제품과 차이가 있을 수 있습니다.



에어컨 부문  
국가 고객 만족도  
19년 연속 1위 (2006년~2024년)



에어컨 부문  
2024년  
국가 브랜드 경쟁력 1위



AI 스마트에어컨 부문  
2024년  
한국의 소비자 대상 수상



에어컨 부문  
한국 산업 브랜드 파워(K-BPI)  
20년 연속 1위(2005년~2024년)

### 1 슬림핏 스타일

공간을 살리는 슬림핏과 취향 맞춤 커스텀 뷰케이스로 더 보고 싶고, 보여주고 싶은 인테리어 연출이 가능합니다.

### 2 클린뷰

에어컨 속 바람이 지나가는 길을 따라 청소해주고 심플한 오픈 구조(클린뷰)로 편리하게 내부 관리가 가능합니다.

### 3 AI바람 컨트롤

공간을 파악해 더울 땐 시원하게, 시원할 땐 쾌적하게 나에게 딱 맞는 바람을 보내드립니다.

#### | 뷰케이스



두께 14.8cm      가로 34.9cm



세로 63.9cm



\* 제품 이미지 및 특징점 등에는 광고적 표현이 포함되어 실제 제품과 차이가 있을 수 있으며 제품 외관, 스펙 등은 제품 개량을 위해서 사전 예고 없이 변경될 수 있습니다. \* 뷰케이스 : \* 뷰케이스는 LG전자의 에어컨 본체 외 별도 판매 제품이며, LGE.COM과 LG전자 서비스센터에서 구매하실 수 있습니다. \* 뷰케이스 내부 소모품은 연중용으로 뷰케이스와 세트 상품이 아니며, LG전자의 판매 제품이 아닙니다. \* 뷰케이스 상단 라이트는 ThinQ 및 리모컨으로 ON/OFF하실 수 있습니다. \* 뷰케이스 내부 크기는 커버 장착 기준 227.7x536.7x94.2(WxHxD, mm)입니다. \* 상기 이미지는 이해를 돕기 위해 연출된 이미지로 실제 제품과 차이가 있을 수 있습니다.

## 뷰 | 4시리즈

**NEW**

SQ06BDAWBJ

**FQ22EV4EA2** \_ 74.5㎡ + 18.7㎡

**FQ18EV4EA2** \_ 58.5㎡ + 18.7㎡

**FQ22EV4EA1** \_ 74.5㎡

**FQ18EV4EA1** \_ 58.5㎡

• 매립배관 모델 : FQ22EV4EA2M / FQ18EV4EA2M  
FQ22EV4EA1M / FQ18EV4EA1M

**NEW**

SQ06EJ1WAJ

**FQ18EV4EE2** \_ 58.5㎡ + 18.7㎡

**FQ18EV4EE1** \_ 58.5㎡

• 매립배관 모델 : FQ18EV4EE2M  
FQ18EV4EE1M

모델명	FQ22EV4EA1	FQ18EV4EA1	FQ18EV4EE1
냉방면적 (㎡)	74.5	58.5	58.5
냉방능력 (정격/최소)W	8200/1700	7200/1600	7200/1600
실내기크기 (폭×높이×깊이)mm	350×1840×295	350×1840×295	350×1840×295
실외기크기/커버사이즈 (폭×높이×깊이)mm	870×800×320/969×800×380	870×650×330/975×650×390	870×650×330/975×650×390
에너지소비효율등급	2등급	2등급	1등급
냉매	R32	R32	R32
디자인	색상/서클 디스플레이 무드 라이팅	에센스화이트/디지털 서클 LCD	에센스화이트/디지털 서클 LCD
냉방	AI 스마트케어 AI 공간분석 맞춤냉방 한쪽 바람/3X 집중 냉방 와이드 케어 냉방/아이스 쿨파워	●	●
제습	강력 제습	●	●
절전	절전 2단계(쾌적우선/절전우선) 절전 플래너/인공지능 듀얼인버터 극세필터	●	●
회선 청정 관리	알러지케어 공기청정 시건조 열교환기 세척 UV-LED 팬살균 클린뷰	●	●
청정	공기청정 공기청정(CAC인증) 공기청정 필터	알러지케어 집진필터(4EA)	알러지케어 집진필터(4EA)
스마트/ 편의	펫케어 희망온도 미세조정(0.5℃) AOD: 실내 온도, 실외 날씨, 온도, 기질, 현재시간 ThinQ/스마트 진단/UP 가전 리모컨	●	●
	슬림	슬림	슬림

## 뷰 | 3시리즈

**NEW**

SQ06BDAWBJ

**FQ18EV3EA2** \_ 58.5㎡ + 18.7㎡

**FQ18EV3EA1** \_ 58.5㎡

• 매립배관 모델 : FQ18EV3EA2M  
FQ18EV3EA1M

모델명	FQ18EV3EA1
냉방면적 (㎡)	58.5
냉방능력 (정격/최소)W	7200/1600
실내기크기 (폭×높이×깊이)mm	350×1840×295
실외기크기/커버사이즈 (폭×높이×깊이)mm	870×650×330/975×650×390
에너지소비효율등급	2등급
냉매	R32
디자인	에센스화이트/디지털 서클 LED
냉방	AI 스마트케어 AI 공간분석 맞춤냉방 한쪽 바람/3X 집중 냉방 와이드 케어 냉방/아이스 쿨파워
제습	강력 제습
절전	절전 2단계(쾌적우선/절전우선) 절전 플래너/인공지능 듀얼인버터 극세필터
회선 청정 관리	알러지케어 공기청정 시건조 열교환기 세척 UV-LED 팬살균 클린뷰
청정	공기청정 공기청정(CAC인증) 공기청정 필터
스마트/ 편의	펫케어 희망온도 미세조정(0.5℃) AOD: 실내 온도, 실외 날씨, 온도, 기질, 현재시간 ThinQ/스마트 진단/UP 가전 리모컨
	슬림

## 뷰 | 2시리즈

**NEW**

SQ06BDAWBJ

**FQ22EU2EA2** \_ 74.5㎡ + 18.7㎡

**FQ18EU2EA2** \_ 58.5㎡ + 18.7㎡

**FQ22EU2EA1** \_ 74.5㎡

**FQ18EU2EA1** \_ 58.5㎡

• 매립배관 모델 : FQ22EU2EA2M / FQ18EU2EA2M  
FQ22EU2EA1M / FQ18EU2EA1M

모델명	FQ22EU2EA1	FQ18EU2EA1	FQ18EU1EA1
냉방면적 (㎡)	74.5	58.5	58.5
냉방능력 (정격/최소)W	8200/1700	7200/1600	7200/1600
실내기크기 (폭×높이×깊이)mm	350×1840×295	350×1840×295	350×1840×295
실외기크기/커버사이즈 (폭×높이×깊이)mm	870×800×320/969×800×380	870×650×330/975×650×390	870×650×330/975×650×390
에너지소비효율등급	3등급	3등급	3등급
냉매	R32	R32	R32
디자인	색상/서클 하단패널 디스플레이 무드 라이팅	에센스화이트/디지털 서클 에센스화이트 LED	에센스화이트/디지털 서클 에센스화이트 LED
냉방	AI 스마트케어 집중 냉방/아이스 쿨파워	●	●
제습	강력 제습	●	●
절전	절전 2단계(쾌적우선/절전우선) 절전 플래너/인공지능 듀얼인버터 극세필터	●	●
회선 청정 관리	알러지케어 공기청정 시건조 열교환기 세척 클린뷰	●	●
청정	공기청정 공기청정(CAC인증) 공기청정 필터	알러지케어 집진필터(4EA)	●
스마트/ 편의	펫케어 희망온도 미세조정(0.5℃) AOD: 실내 온도, 실외 날씨, 온도, 기질, 현재시간 ThinQ/스마트 진단/UP 가전 리모컨	●	●
	슬림	슬림	슬림

## 뷰 | 1시리즈

**NEW**

SQ06BDAWBJ

**FQ18EU1EA2** \_ 58.5㎡ + 18.7㎡

**FQ18EU1EA1** \_ 58.5㎡

• 매립배관 모델 : FQ18EU1EA2M / FQ18EU1EA1M

※ **회선청정관리** : \* 회선 청정관리 기능은 극세필터, 알러지케어 공기청정, 열교환기 세척, 시건조, UV-LED 팬살균입니다. 청정관리 기능에서 자동인발 관리적인 작동은 통한 기능과 물리적인 작동없이 청정역할을 하는 기능을 포함한 의미입니다. \* **클린뷰** : 패널 오픈 전에 인정을 위해 반드시 전원 플러그를 제거해 주세요. \* 분해 및 조립 시 반드시 장갑을 착용해 주시고 나서 분실에 유의해 주세요. 특히 날카로운 부분(Fan 날개 등)에 상해를 입지 않도록 주의해 주세요. \* 팬 및 그릴 부분을 잡거나 앞으로 매달리지 마세요. 파손과 이상 소음의 원인이 될 수 있습니다. \* 제품 안으로 물을 뿌리지 마세요. 감전의 위험이 있으며 제품이 고장 날 수 있습니다. \* 부드러운 물수건이나 물티슈로 Fan과 주위 부분을 청소해 주시고 열교환기는 열교환기 세척 기능을 이용하여 청소해 주세요. \* UV-LED는 정소가 필요하지 않은 부품으로 자외선 위험 레벨이 부착된 부품이나 UV-LED를 별도 청소하지 마세요. 분해 방법 관련 사용자 매뉴얼을 먼저 읽어 주세요. \* **AI공간 분석** : \* LG ThinQ 앱 내에 기전제품 등록을 위해서는 가정 내 무선인터넷 환경이 필요합니다. \* ThinQ 기능 사용을 위해서는 스마트폰의 Google Play 스토어 또는 Apple App 스토어에서 'LG ThinQ' 앱을 설치하여 Wi-Fi에 연결해야 합니다. 자세한 사용 방법은 애플리케이션의 도움말을 참고해 주세요. \* LG ThinQ 앱은 일부 스마트폰에서는 기능 사용에 제한이 발생하거나 작동하지 않을 수 있으니, 최소 사양을 확인 후 사용하세요. (Android OS 9 이상, ios 15.0 이상) \* **AI공간분석/공간직접 설정** 기능 사용 전 ThinQ를 통한 공간 사전촬영 또는 에어컨 및 사용자 위치 설정이 필요합니다. \* 스마트폰의 카메라로 에어컨 주변환경을 촬영하면 AI가 주 생활공간을 분석하여 쾌적한 환경을 유지해 줍니다. \* 자세한 사용 방법은 ThinQ 앱 내의 나만의 스마트케어 설정 화면을 참고해 주세요. \* 상기 이미지는 이해를 돕기 위해 연출된 이미지로 실제 제품과 차이가 있을 수 있습니다.

# LG 휘센 듀얼/위너에어컨

## 오브제컬렉션 듀얼 히트



SQ06BDABWJ

2in1 단독 **FQ18HDDHM2** \_ 58.5㎡+18.7㎡

•매립배관 모델 : FQ18HDDHM2M

모델명	FQ18HDDHM2	
냉방면적 (㎡)	58.5	
냉방능력 (정격/최소)W	7200/1600	
실내기 크기 (폭×높이×깊이)mm	390×1870×332	
실외기 크기 (폭×높이×깊이)mm	870×650×330/975×650×390	
에너지소비효율등급	3등급	
냉매	R32	
디자인	크림화이트	
냉방	스마트케어	●
	듀얼 파워/맞춤/절전	●
	아이스 쿨패워/아이스 쿨파워	●
제습	듀얼 맞춤 제습(강력/절전)	●
	절전냉방/인공지능 듀얼인버터	●
절전	소비 전력량 표시	●
	자동 설정 관리	●(3단계)
청정	극세필터+	●
	AirClean+	●
	열교환기 세척	●
	공기청정 (CAC인증)	●
	펫케어	●
스마트/편의	희망온도 미세조정(0.5℃)	●(ThinQ only)
	ThinQ/스마트 진단/UP 가전 리모컨	●(일반)

## 오브제컬렉션 위너



SQ06BDABWJ

2in1 **FQ18VDWHA2** \_ 58.5㎡+18.7㎡

스탠드 단독 **FQ18VDWHA1** \_ 58.5㎡

•매립배관 모델 : FQ18VDWHA2M / FQ18VDWHA1M

모델명	FQ18VDWHA1	FQ18VDWHA2
냉방면적 (㎡)	58.5	58.5
냉방능력 (정격/최소)W	7200/1600	7200/1600
실내기 크기 (폭×높이×깊이)mm	350×1820×300	350×1820×300
실외기 크기 (폭×높이×깊이)mm	870×650×330/975×650×390	870×650×330/975×650×390
에너지소비효율등급	3등급	3등급
냉매	R32	R32
디자인	크림화이트	크림화이트
냉방	스마트케어	●
	포커스/아이스 쿨파워	●
	제습	●
제습	절전냉방/인공지능 듀얼인버터	●
	절전	●
위생	AirClean+/열교환기 세척	●
	공기청정 (CAC 인증(청정면적) 인공지능 공기청정(PMI.0센서))	●(46㎡)
청정	집진 이온나이저	●
	필터 극세필터+ 공기청정 필터	●
스마트/편의	희망온도 미세조정(0.5℃) ThinQ/스마트 진단 UP 가전 리모컨	●(ThinQ only)
	일반	●(일반)



SQ06BDABWJ

2in1 **FQ18HDWHA2** \_ 58.5㎡+18.7㎡

스탠드 단독 **FQ18HDWHA1** \_ 58.5㎡

•매립배관 모델 : FQ18HDWHA2M / FQ18HDWHA1M

모델명	FQ18HDWHA1	FQ18HDWHA2
냉방면적 (㎡)	58.5	58.5
냉방능력 (정격/최소)W	7200/1600	7200/1600
실내기 크기 (폭×높이×깊이)mm	350×1820×300	350×1820×300
실외기 크기 (폭×높이×깊이)mm	870×650×330/975×650×390	870×650×330/975×650×390
에너지소비효율등급	3등급	3등급
냉매	R32	R32
디자인	크림화이트	크림화이트
냉방	스마트케어	●
	포커스/아이스 쿨파워	●
	제습	●
제습	절전냉방/인공지능 듀얼인버터	●
	절전	●
위생	AirClean+/열교환기 세척	●
	공기청정 (CAC 인증(청정면적) 인공지능 공기청정(PMI.0센서))	●(46㎡)
청정	집진 이온나이저	●
	필터 극세필터+ 공기청정 필터	●
스마트/편의	희망온도 미세조정(0.5℃) ThinQ/스마트 진단 UP 가전 리모컨	●(ThinQ only)
	일반	●(일반)

# LG 휘센 사계절에어컨

## 1 확실한 온풍

추운 날에는 파워 온풍으로 따뜻하게, 한철기에는 5단계 일반 온풍으로 훈훈하게

## 2 쾌적한 냉방

간접냉방, 집중냉방으로 나에게 맞춰 시원하게

## 3 보송한 제습

습도 높은 날에도 대용량 제습으로 공간을 보송하게

## 오브제컬렉션 사계절 타워(스페셜)



SW06ADACAJ

2in1 단독 **FW20SDNBM2**

냉방 : 65.9㎡+18.7㎡ / 난방 : 43.3㎡+12.3㎡

•매립배관 모델 : FW20SDNBM2M

모델명	FW20SDNBM2	FW20HDNBA2
냉방면적 (㎡)/난방면적 (㎡)	65.9/43.3	65.9/43.3
냉방능력 (정격/최소)W	(8100/1900)/(8100/2800)	(8100/1900)/(8100/2800)
난방능력 (정격/최소)W	(2390/360)/(2020/560)	(2390/360)/(2020/560)
실내기 크기 (폭×높이×깊이)mm	380×1915×295	380×1915×295
실외기 크기 (폭×높이×깊이)mm	870×800×320/969×800×380	870×800×320/969×800×380
에너지소비효율등급	-	-
냉매	R32	R32
디자인	카빙베이지/로즈	카빙베이지/로즈
냉방	4X 집중 냉방/인공지능 냉방/공간 분리 냉방	●
	아이스 쿨파워	●
	파워 온풍	●
제습	강력 제습	●
	쾌적냉방/절전냉방	●/-
절전	인공지능 듀얼인버터	●/-
	자동설정관리/셀프청정관리	●(6단계)/●
청정관리	필터 클린봇/UV LED 팬살균	●/-
	AirClean+/열교환기 세척	●
위생	클린케어	●
	공기청정 (CAC 인증(청정면적) 인공지능 공기청정(PMI.0센서))	●(99㎡)
청정	집진 이온나이저	●
	필터 극세필터+ 공기청정 필터	●
스마트/편의	음성안내/스마트 가이드	●
	희망온도 미세조정(0.5℃) UP 가전 리모컨	●(ThinQ only)
일반	●(일반)	

## 오브제컬렉션 사계절 타워(히트)



SW06BDACAJ

2in1 단독 **FW20HDNBA2**

냉방 : 65.9㎡+18.7㎡ / 난방 : 43.3㎡+12.3㎡

•매립배관 모델 : FW20HDNBA2M

모델명	FW20HDNBA2	FW19SETBA2
냉방면적 (㎡)/난방면적 (㎡)	65.9/43.3	62.6/41.2
냉방능력 (정격/최소)W	(8100/1900)/(8100/2800)	(7700/2150)/(7700/2700)
난방능력 (정격/최소)W	(2390/360)/(2020/560)	(2230/280)/(2300/530)
실내기 크기 (폭×높이×깊이)mm	380×1915×295	380×1915×295
실외기 크기 (폭×높이×깊이)mm	870×800×320/969×800×380	870×800×320/969×800×380
에너지소비효율등급	-	-
냉매	R32	R32
디자인	카빙베이지/로즈	카빙베이지/디지털 셔클
냉방	4X 집중 냉방/인공지능 냉방/공간 분리 냉방	●
	아이스 쿨파워	●
	파워 온풍	●
제습	강력 제습	●
	쾌적냉방/절전냉방	●/-
절전	인공지능 듀얼인버터	●/-
	자동설정관리/셀프청정관리	●(6단계)/●
청정관리	필터 클린봇/UV LED 팬살균	●/-
	AirClean+/열교환기 세척	●
위생	클린케어	●
	공기청정 (CAC 인증(청정면적) 인공지능 공기청정(PMI.0센서))	●(66㎡)
청정	집진 이온나이저	●
	필터 극세필터+ 공기청정 필터	●
스마트/편의	음성안내/스마트 가이드	●
	희망온도 미세조정(0.5℃) UP 가전 리모컨	●(ThinQ only)
일반	●(일반)	

## 오브제컬렉션 사계절 타워 II(스페셜)



SW06BEACAJ

2in1 단독 **FW19SETBA2**

냉방 : 62.6㎡+18.7㎡ / 난방 : 41.2㎡+12.3㎡

•매립배관 모델 : FW19SETBA2M

모델명	FW19SETBA2	
냉방면적 (㎡)/난방면적 (㎡)	62.6/41.2	
냉방능력 (정격/최소)W	(7700/2150)/(7700/2700)	
난방능력 (정격/최소)W	(2230/280)/(2300/530)	
실내기 크기 (폭×높이×깊이)mm	380×1915×295	
실외기 크기 (폭×높이×깊이)mm	870×800×320/969×800×380	
에너지소비효율등급	-	
냉매	R32	
디자인	카빙베이지/디지털 셔클	
냉방	4X 집중 냉방/인공지능 냉방/공간 분리 냉방	●
	아이스 쿨파워	●
	파워 온풍	●
제습	강력 제습	●
	쾌적냉방/절전냉방	●/-
절전	인공지능 듀얼인버터	●/-
	자동설정관리/셀프청정관리	●(6단계)/●
청정관리	필터 클린봇/UV LED 팬살균	●/-
	AirClean+/열교환기 세척	●
위생	클린케어	●
	공기청정 (CAC 인증(청정면적) 인공지능 공기청정(PMI.0센서))	●(66㎡)
청정	집진 이온나이저	●
	필터 극세필터+ 공기청정 필터	●
스마트/편의	음성안내/스마트 가이드	●
	희망온도 미세조정(0.5℃) UP 가전 리모컨	●(ThinQ only)
일반	●(일반)	

\* LG 휘센 오브제컬렉션 사계절에어컨 활용Tip 굿받는 날씨에 맞춰 일년 내내 사용할 수 있어요

1.감기 걸리기 쉬운 한철기, 아이들 목욕시킬 때도 따뜻하게 사용하세요. 2. 추운 겨울 아침에 일어나기 전, 예약 온풍으로 출근도, 등교도 따뜻하게 준비하세요. 3. 퇴근시간, 집에 들어오기 전 미리 예약하여 집에 오자마자 따뜻함을 느껴보세요.

\* 수성내역은 해당 모델에 한함 \* 한겨울 안심 사용 \* 시험 일시 : 2023.08 \* 시험 기온 : 자사 에어컨 한온한습 시험실 \* 시험 모델 : FW19SETBA2(스탠드) \* 시험 조건 : 실내 DB(10.0/5.0)℃, WB(15.0/4.0)℃ / 실외 DB(10.0/5.0)℃, WB(15.0/4.0)℃, 무풍 기준 \* 시험 방법 : KS 9308 난방 능력 측정 방법에 따라 정격능력 7700W 대비 난방 성능 확인 \* 시험 결과 : 실외 -10℃에서 정격 능력 대비 90% 난방 성능 확인 \* 실외기 주변 기온이 낮을수록 난방 능력은 저하 될 수 있음 \* -10℃이하의 기온에서는 난방 기능이 제한될 수 있음. \* 자사 시험 결과로 환경에 따라 차이가 있을 수 있음. \* 맞춤 온풍 : \*실용시험시-2023.07 \* 시험 기온 : 자사 에어컨 주택환경 시험실, 56.6㎡(면적) / 135.8㎡(부피) \* 시험 모델 : FW19SETBA2(스탠드) \* 시험 조건 : LG(67-F0-6042)사내 실사용 시험 구역 \* 실내 DB(12.0 ± 0.3)℃, RH(50 ± 0.5) % \* 시험 방법 : 스탠드 강력온풍 / 난방 강풍(5단계) 온풍을 실시하고 초기 실내 평균 온도로 부터 일정온도에 도달하는데 걸리는 시간을 측정 비교 \* 시험 결과 : 강풍 대비 강력온풍 실내 23℃ 도달 속도 최대 26% 빠른 \* 제습 : \* 시험 일시 : 2023.05 \* 시험 기온 : 자사 에어컨 한온한습 시험실 \* 시험 모드 : FW19SETBAS / FW19SETBAN(스탠드), SW06BEACAJ(벽걸이) \* 시험 조건 : KS-C-937(제습능력 시험평가 기준) 실내DB(27.0/5.0)℃, WB(12.2±0.3)℃ / 실외DB(35.0/5.0)℃, WB(24.0/3.0)℃ \* 시험 방법 : KS 규정 제습능력 시험평가 기준의 시험조건에서 스탠드 / 벽걸이 냉방 운전시 실내측 제습량을 측정후 1일 평균 제습량을 계산 \* 시험 결과 : \*일평균 제습량 115.6L(스탠드) / 37.8L(조립형벽걸이) \* 시험방법 \* 시험일 \* 시험장 \* 공기청정 : \*공기청정은 온풍기능, 냉방기능과 함께 사용 가능하여 단독으로도 사용 가능 \*CAC 인증 공기청정 - 인증기간 : 한국공기청정협회, 인증 내용 : 공기청정 에어컨(단) 단채물침전물(CAC)기준, 인증 조건 : KACA-CAC-2011-03 공기청정 에어컨(단) 기준, 인증 유효 기간 : 23. 2 ~ '26. 2 인증모델 : FQ18DDTHA \* 한쪽바람 기능은 해당 기능이 적용된 사계절 모델에 한함. \* LG ThinQ 앱 내에 가전제품 등록을 위해서는 가전 내 무선인터넷 환경이 필요합니다. \* 냉방면적 22.8㎡, 24.4㎡는 7평형 / 냉방면적 29.3㎡는 9평형 / 냉방면적 38.2㎡는 12평형 / 냉방면적 42.3㎡는 13평형 / 냉방면적 52.8㎡는 16평형 / 냉방면적 56.9㎡는 17평형입니다. \* 기본설치는 판매에 포함되어 있으며, 추가배관, 열교환기, 전기공사로 인해 발생하는 추가비용은 고객부담입니다. \* 가전용 이외 영안 용도, 비정상적 환경 등에서 사용될 경우에는 제품 및 부품의 품질 보증 기간을 50% 단축하여 적용(영업용도, 산업용도, 연구/시험 용도 등) \* 스탠드 에어컨 실외기 전원 연결시 에어컨 전용 콘센트를 사용해야 하며, 멀티탭을 사용할 경우 에어컨 전용으로 고용량 멀티탭(4kW, 20A, 전선 25sq 이상) 사용이 필요합니다. \* 상기 이미지는 이해를 돕기 위해 연출된 이미지로 실제 제품과 차이가 있을 수 있습니다.



# LG 휘센 이동식에어컨

## 1 듀얼 호스

싱글 호스 대비 35% 더 빠른 냉방, 33% 더 적은 소비 전력량, 1dB 낮은 38dB 저소음모드로 시원하고 쾌적한 환경 제공

## 2 44ℓ 강력제습

물통 비울 필요 없는 강력 제습 성능으로 장마철에도 공간을 쾌적하게

## 3 편리한 사용성

실외기 설치가 어려운 좁은 공간, 잦은 이사로 설치가 부담될 때도 다양한 공간에 설치 및 이동 가능

### 이동식 에어컨

NEW



PQ08EDWAS

모델명	PQ08EDWAS
냉방면적 (㎡)	26.0
냉방능력 (정격) W	3200
냉방소비전력 (정격/최소) W	493/773×496
제품크기 (폭×높이×깊이) mm	R32
냉매	웨이브스노우(로즈데코)
디자인	색상 호스 디스플레이
냉방	스마트케어 아이스 쿨파워 바람세기 방향조절
절전	인공지능 듀얼 인버터 절전 2단계(쾌적우선, 절전우선) 절전플래너
제습	장마철 강력 제습 제습량 확인(ThinQ)
위생	AI 건조 극세필터
편의 기능	저소음/송풍 꺼짐/켜짐 예약(24시간) 풍속면모드 음소거(실내기부저 On/Off) 스마트진단 UP 가전
ThinQ	Wi-Fi
설치	설치높이(cm)
	89 - 252

# LG 휘센 오브제컬렉션 듀얼쿨 /아트쿨

### 듀얼쿨

NEW



### 아트쿨



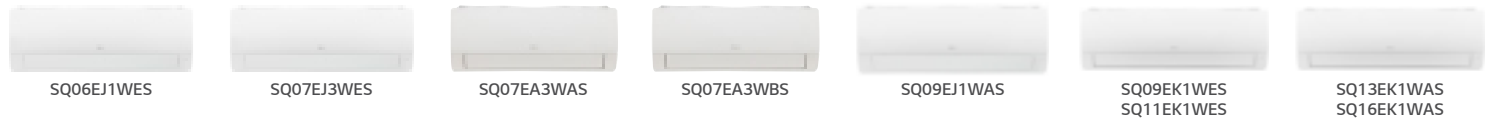
모델명	SQ07ES8EES
냉방면적(㎡)	22.8
냉방능력(정격/최소)W	2800/1030
냉방소비전력(정격/최소)W	695/140
제품크기(폭×높이×깊이)mm	895×307×235
실외기크기(폭×높이×깊이)mm	770×545×288
실외기 커버사이즈(폭×높이×깊이)mm	864×562×362
에너지소비효율등급	1등급
냉매	R32
디자인	색상 디스플레이/위치 베인/듀얼베인
냉방	AI 스마트케어 레이더센서 인체감지 아이스쿨파워 바람세기 방향조절(상하/좌우) 소프트바람 간접 바람
위생	열교환기 세척 청소모드 올크리닝
공기 청정	극세필터 AI 건조
절전	절전 플래너/인공지능 듀얼인버터 절전 2단계(쾌적우선/절전우선) 외출 절전
제습	장마철 강력 제습 열대야 절전취침
편의 기능	꺼짐/켜짐예약(24시간) 음소거(실내기부저 On/Off) 스마트진단(부저진단)
ThinQ	Wi-Fi

모델명	SQ07EETHS	SQ07EETHS1	SQ07EETHS2	SQ06EETHJ(조형 벽걸이)
배관커버	-	L 자형	—, ㄱ 자형	-
냉방면적(㎡)	22.8	22.8	22.8	18.7
냉방능력(정격/최소)W	2800/1270	2800/1270	2800/1270	2300
냉방소비전력(정격/최소)W	680/173	680/173	680/173	540
제품크기(폭×높이×깊이)mm	652×652×158	652×652×158	652×652×158	652×652×158
실외기크기(폭×높이×깊이)mm	770×545×288	770×545×288	770×545×288	-
실외기 커버사이즈(폭×높이×깊이)mm	864×562×362	864×562×362	864×562×362	-
에너지소비효율등급	2등급	2등급	2등급	-
냉매	R32	R32	R32	R32
디자인	색상 디스플레이/위치 스마트케어 아이스쿨파워	색상 디스플레이/위치 스마트케어 아이스쿨파워	색상 디스플레이/위치 스마트케어 아이스쿨파워	색상 디스플레이/위치 스마트케어 아이스쿨파워
냉방	바람세기 3D 바람 간접 바람	바람세기 3D 바람 간접 바람	바람세기 3D 바람 간접 바람	바람세기 3D 바람 간접 바람
위생	UV LED 팬살균 열교환기 세척	UV LED 팬살균 열교환기 세척	UV LED 팬살균 열교환기 세척	UV LED 팬살균 열교환기 세척
공기 청정	극세필터 AI 건조	극세필터 AI 건조	극세필터 AI 건조	극세필터 AI 건조
절전	인공지능 듀얼인버터 절전냉방 소비전력 표시	인공지능 듀얼인버터 절전냉방 소비전력 표시	인공지능 듀얼인버터 절전냉방 소비전력 표시	인공지능 듀얼인버터 절전냉방 소비전력 표시
제습	장마철 강력 제습 열대야 절전취침 송풍 / 정전보상 꺼짐/켜짐예약(24시간)	장마철 강력 제습 열대야 절전취침 송풍 / 정전보상 꺼짐/켜짐예약(24시간)	장마철 강력 제습 열대야 절전취침 송풍 / 정전보상 꺼짐/켜짐예약(24시간)	장마철 강력 제습 열대야 절전취침 송풍 / 정전보상 꺼짐/켜짐예약(24시간)
편의 기능	강제온전스위치 음소거(실내기부저 On/Off) 스마트진단(부저진단) 아트 스크린	강제온전스위치 음소거(실내기부저 On/Off) 스마트진단(부저진단) 아트 스크린	강제온전스위치 음소거(실내기부저 On/Off) 스마트진단(부저진단) 아트 스크린	강제온전스위치 음소거(실내기부저 On/Off) 스마트진단(부저진단) 아트 스크린
ThinQ	Wi-Fi	Wi-Fi	Wi-Fi	Wi-Fi

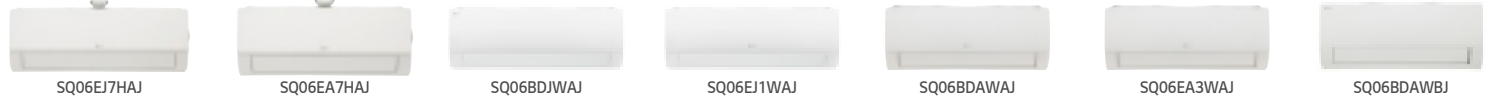
\* 가장용 이외 영업용, 비정상적 환경에서 사용할 경우에는 제품 및 부품의 품질 보증 기간을 50% 단축하여 적용함 (영업용, 산업용, 연구/실험 용도 등) \* 각 연출된 이미지는 소비자의 이해를 돕기 위한 이미지이며, 제품별 색상 및 스타일은 다를 수 있습니다.  
\* 상기 이미지는 이해를 돕기 위해 연출된 이미지로 실제 제품과 차이가 있을 수 있습니다.

# LG 휘센 벽걸이 에어컨

## ■ 베이직



## ■ 2in1 조합 벽걸이



모델명	SQ06E1WES	SQ07EJ3WES	SQ07EA3WAS	SQ07EA3WBS	SQ09E1WAS	SQ09EK1WES	SQ11EK1WES	SQ13EK1WAS	SQ16EK1WAS	SQ06EJ7HAJ	SQ06EA7HAJ	SQ06BDJWAJ	SQ06EJ1WAJ	SQ06BDAWAJ	SQ06EA3WAJ	SQ06BDAWBJ
냉방면적(m²)	18.7	22.8	22.8	22.8	29.3	29.3	34.1	42.3	52.8	18.7	18.7	18.7	18.7	18.7	18.7	18.7
냉방능력(정격/최소)W	2300/854	2800/970	2800/1070	2800/1160	3600/984	3600/1150	4200/1280	5200/1320	6500/1950	2300	2300	2300	2300	2300	2300	2300
냉방소비전력(정격/최소)W	510/123	700/135	850/185	930/265	1150/150	870/156	1000/174	1420/174	2050/316	530	530	530	530	530	530	530
제품크기(폭×높이×깊이)mm	837×308×189	837×308×189	754×308×189	754×308×189	837×308×189	998×330×210	998×330×210	998×330×210	998×330×210	837×348×192	754×348×192	837×308×189	837×308×189	754×308×189	754×308×189	754×308×189
실외기 크기(폭×높이×깊이)mm	864×562×362	864×562×362	786×517×282	786×517×282	786×517×282	975×672×416	975×672×416	975×672×416	975×672×416	-	-	-	-	-	-	-
에너지소비효율등급	1등급	1등급	3등급	5등급	3등급	1등급	1등급	2등급	3등급	-	-	-	-	-	-	-
냉매	R32	R32	R32	R32	R32	R32	R32	R32	R32	R32	R32	R32	R32	R32	R32	R32
디자인 색상	화이트(유광)	화이트(유광)	웨딩 스노우(무광)	웨딩 스노우(무광)	화이트(유광)	화이트(유광)	화이트(유광)	화이트(유광)	화이트(유광)	크림 화이트	크림 화이트	화이트(유광)	화이트(유광)	화이트(유광)	웨딩 스노우(무광)	웨딩 스노우(무광)
냉방	스마트케어	●	●	●	●	●	●	●	●	●	●	●	●	●	●	●
	아이스크류워	●	●	●	●	●	●	●	●	●	●	●	●	●	●	●
	바람세기	●(6단계)	●(6단계)	●(6단계)	●(6단계)	●(6단계)	●(6단계)	●(6단계)	●(6단계)	●(6단계)	●(6단계)	●(6단계)	●(6단계)	●(6단계)	●(6단계)	●(6단계)
	방향조절(상하)	●(6단계)	●(6단계)	●(6단계)	●(6단계)	●(6단계)	●(6단계)	●(6단계)	●(6단계)	●(6단계)	●(6단계)	●(6단계)	●(6단계)	●(6단계)	●(6단계)	●(6단계)
	방향조절(좌우)	●	●(5단계)	●(5단계)	●(5단계)	-	-	-	-	-	●(5단계)	●(5단계)	●	●	●(5단계)	●
	간접 바람	●	●	●	●	●	●	●	●	●	●	●	●	●	●	●
공기 청정	CAC 인증	-	-	-	-	-	-	-	-	-	-	-	-	-	-	-
	극세 필터	●	●	●	●	●	●	●	●	●	●	●	●	●	●	●
	플라스 필터	●	●	●	●	●	●	●	●	●	●	●	●	●	●	●
	PM1.0 센서	-	-	-	-	-	-	-	-	23.1m²	19.3m²	-	-	-	-	-
위생	UV LED 광살균	●	●	●	●	●	●	●	●	●	●	●	●	●	●	●
	열교환기 세척	●	●	●	●	●	●	●	●	●	●	●	●	●	●	●
절전	인공지능 듀얼인버터	●	●	●	●	●	●	●	●	●	●	●	●	●	●	●
	잠자기 모드	●	●	●	●	●	●	●	●	●	●	●	●	●	●	●
편의	충족 / 정전보상	●	●	●	●	●	●	●	●	●	●	●	●	●	●	●
	깨끗 / 쉼(24시간)	●	●	●	●	●	●	●	●	●	●	●	●	●	●	●
ThinQ	Wi-Fi	●	●	●	●	●	●	●	●	●	●	●	●	●	●	●

## ■ 사계절 벽걸이(2in1 조합)

## ■ 사계절 벽걸이

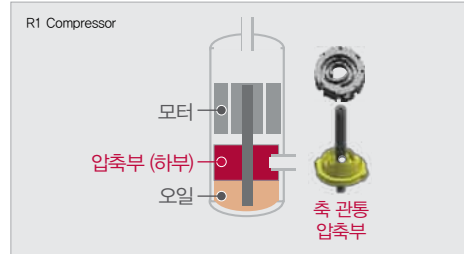


모델명	SW06ADACAJ	SW06BEACAJ	SW06BDACAJ	모델명	SW07EK1WES	SW07EJ1WAS	SW09E1WAS	SW11EK1WAS	SW13EK1WAS	SW16BDKWMS	SW16EK1WAS
냉방면적(m²) / 난방면적(m²)	18.7 / 12.3	18.7 / 12.3	18.7 / 12.3	냉방면적(m²) / 난방면적(m²)	22.0 / 17.1	24.4 / 20.3	29.3 / 23	38.2 / 29.9	42.3 / 33.7	52.8 / 40.7	52.8 / 40.6
냉방능력/난방능력(정격/최소)W	2300/2300	2300/2300	2300/2300	냉방능력/난방능력(정격/최소)W	2700/1300	3000/1000	3600/1000	4700/1490	5200/1500	6500/1650	6500/1650
냉방소비전력(정격/최소)W	600	600	600	냉방소비전력(정격/최소)W	3200/1530	3800/1500	4300/1500	5600/2150	6300/2150	7600/2690	7600/2690
제품크기(폭×높이×깊이)mm	774×348×190	754×308×189	754×308×189	제품크기(폭×높이×깊이)mm	635/265	960/300	1150/300	1430/390	1700/390	2250/530	2330/340
실외기 크기(폭×높이×깊이)mm	-	-	-	실외기 크기(폭×높이×깊이)mm	998×330×210	837×308×189	837×308×189	998×330×210	998×330×210	998×330×210	998×330×210
실외기 커버 사이즈(폭×높이×깊이)mm	-	-	-	실외기 커버 사이즈(폭×높이×깊이)mm	870×650×330	770×545×288	770×545×288	870×650×330	870×650×330	870×800×320	870×800×320
에너지소비효율등급	-	-	-	실외기 커버 사이즈(폭×높이×깊이)mm	975×672×416	864×562×362	864×562×362	975×672×416	975×672×416	972×832×390	972×832×390
냉매	R32	R32	R32	에너지소비효율등급	냉방3/난방1	냉방3/난방4	냉방4/난방4	냉방2/난방3 (2년 1회 소비효율평가 기준)	냉방2/난방4 (2년 1회 소비효율평가 기준)	냉방4/난방5 (2년 1회 소비효율평가 기준)	냉방4/난방5
디자인 색상	카빙 베이지	카빙 베이지	카빙 베이지	냉매	R32	R410a	R410a	R32	R32	R410a	R32
냉방	스마트케어	●	●	디자인 색상	화이트(유광)	화이트(유광)	화이트(유광)	화이트(유광)	화이트(유광)	화이트(유광)	화이트(유광)
	아이스크류워	●	●	스마트케어	●	●	●	●	●	●	●
	바람세기	●(6단계)	●(6단계)	아이스크류워	●	●	●	●	●	●	●
	방향조절(상하)	●(6단계)	●(6단계)	바람세기	6단계	6단계	6단계	6단계	6단계	4단계	6단계
	방향조절(좌우)	●(5단계)	●(5단계)	방향조절(상하) / 간접 바람	●(6단계) / ●	●(6단계) / ●	●(6단계) / ●	●(6단계) / ●	●(6단계) / ●	● / ●	●(6단계) / ●
	간접 바람	●	●	온풍	●	●	●	●	●	●	●
공기 청정	CAC 인증	-	-	온풍	●	●	●	●	●	●	●
	극세 필터	●	●	파워온풍	●	●	●	●	●	●	●
	플라스 필터	●	●	CAC 인증 / 공기청정기 / PM1.0 센서	●	●	●	●	●	●	●
	PM1.0 센서	-	-	극세 필터	●	●	●	●	●	●	●
위생	UV LED 광살균	●	●	정전	● / -	● / -	● / -	● / -	● / -	● / -	● / -
	열교환기 세척	●	●	위생	●	●	●	●	●	●	●
절전	인공지능 듀얼인버터	●	●	절전	●	●	●	●	●	●	●
	잠자기 모드	●	●	제습	●	●	●	●	●	●	●
편의	충족 / 정전보상	●	●	편의	●	●	●	●	●	●	●
	깨끗 / 쉼(24시간)	●	●	깨끗 / 쉼(24시간)	●	●	●	●	●	●	●
ThinQ	Wi-Fi	●	●	스마트지단	●	●	●	●	●	●	●

\* +1 더 큰 냉방/난방능력: 시정 장소: 주택환경시험실(자사), 16.5m³ · 시정 조건: 실내 건구 27°C 습구 19°C, 실외 건구 32°C 습구 21.7°C · 시정 모델명: SQ07P9JWAS · 시정 방법: 희망온도 18도 설정 후 강풍 모드와 쿨 파워 모드 바람 온도 비교 · 차사 시정 결과로 실제 사용환경에 따라 다를 수 있습니다. \* 인공지능 듀얼 인버터: 두 개의 제어기와 두 개의 실린더를 사용한 듀얼 인버터 컴프레서 \* LG ThinQ 앱 내에 가전제품 등록을 위해서는 가정 내 무선인터넷 환경이 필요합니다. \* 냉방면적 52.8㎡는 16평형 / 42.3㎡는 13평형 / 29.3㎡는 9평형 / 26㎡는 8평형 / 22.8㎡는 6평형 / 18.7㎡는 6평형입니다. \* 열교환기 세척: \* 열교환기의 응축수를 얼렸다 녹여 열교환기를 세척하는 효과를 볼 수 있습니다. \* 응축수가 흘러내리면서 먼지 등을 제거합니다. \* LG 휘센 에어컨은 2in1 가동 시 냉방효율 100% 발휘합니다. \* 에어컨 설치: 휘센 자격증을 소지한 휘센 전문 설치기사에게 맡기세요. \* 가정용 이외의 영업 용도, 비정상적 환경 등에서 사용될 경우에는 제품 및 부품의 품질 보증 기간을 50% 단축하여 적용됨(영업용도, 산업용도, 연구/실험 용도 등) \* 상기 이미지는 이해를 돕기 위해 연출된 이미지로 실제 제품과 차이가 있을 수 있습니다.

속부터 깨끗한 바람

2021년 대한민국 로하스 인증



### 1 R1 인버터 컴프레서

- 에너지 효율 향상
- 겨울철 보조 난방기가 별도로 필요 없는 한랭지 적합형 난방기능
- 안정적인 고속운전 가능

### 2 CAC 공기청정 인증 획득

CAC 공기청정 인증을 취득하여 믿을 수 있는 공기청정을 제공합니다.  
\* 공기청정 상업용 스탠드 모델에 한함

### 3 20m 롱파워 강력냉난방

휘센 시스템 증대형 냉난방에어컨의 강력한 풍속과 풍량으로 20m 거리까지 바람을 보낼 수 있어 넓은 실내도 구석구석 빠르게 냉난방합니다.

#### 냉난방겸용 프리미엄 인버터 (1등급)



#### 냉난방겸용 프리미엄 인버터 (공기청정 상업용 스탠드)



#### 냉난방겸용 프리미엄 인버터



모델	PW052PT2SR	PW060PT2SR	PW072PT2SR	PW083PT2SR	PW145PF9SR	PW0603R2CH	PW0833R2CRH	PW1103T9CRH	PW1453T9CRH	PW0522R2S	PW0721R2SR	PW1101T2SR	PW1301T2SR	PW1301T9SR	PW2300F9SF	PW2900F9SF	PQ0900T2SF	PQ1100T2FR	PQ1450T2FR
냉방시	능력(W) 3300/4300/5200	3300/4300/6000	3350/6650/7200	3350/6650/8300	6000/14500/19000	2000/6000/8000	3000/8300/10000	4800/10000/13500	4300/14500/16700	2000/5200/7200	3000/7200/9500	4500/10000/13000	4500/13000/15200	4800/13000/15500	14500/23000/-	14500/29000/-	2500/9000/10800	3300/10000/13200	4900/14500/17400
냉방시	소비전력(W) 550/840/1050	550/840/1300	570/1200/1480	570/1200/1850	980/2850/3900	400/1800/2000	600/2750/3400	730/3000/5200	730/4950/5900	400/1600/2650	600/2300/3200	710/3000/4600	710/4000/5200	780/4000/5400	2900/8200/-	4400/11500/-	370/2980/3580	640/3800/4540	750/4870/5840
난방시	능력(W) 400/1000/1220	4450/5900/7200	5200/6000/8500	5200/6000/9000	6700/16700/21800	2000/7200/9000	3600/9200/11000	4500/13200/16000	4500/16700/20000	2000/6000/8400	3600/8500/10800	5000/13200/16000	5000/15000/19000	4500/15000/19000	16500/26000/-	16500/33000/-	-	-	-
난방시	소비전력(W) 920/1000/1220	1000/1250/1500	1090/1300/1850	1090/1300/1950	1090/3300/4600	450/2220/3200	700/2800/3600	750/3450/5300	750/4950/6300	450/1650/3050	700/2400/3530	970/3450/5700	970/4200/5700	970/4200/5700	3600/8300/-	4900/10000/-	-	-	-
폭넓어 깊어(mm)	실내기 950/1380/330	950/1380/330	950/1380/330	950/1380/330	950/1380/330	870/650/330	950/434/330	950/1380/330	950/1380/330	870/450/330	950/434/330	950/1380/330	950/1380/330	950/1380/330	1090/1880/495	1090/1880/495	590/1840/440	590/1840/440	590/1840/440
전원	상/V/Hz	상/V/Hz	상/V/Hz	상/V/Hz	상/V/Hz	상/V/Hz	상/V/Hz	상/V/Hz	상/V/Hz	상/V/Hz	상/V/Hz	상/V/Hz	상/V/Hz	상/V/Hz	상/V/Hz	상/V/Hz	상/V/Hz	상/V/Hz	상/V/Hz
누전차단기(실외기) 디자인	40A, 2P	40A, 2P	40A, 2P	40A, 2P	20A, 4P	20A, 2P	30A, 2P	20A, 4P	20A, 4P	20A, 2P	30A, 2P	40A, 2P	40A, 2P	20A, 4P	40A, 4P	40A, 4P	30A, 2P	30A, 2P	40A, 2P
공기청정기능	-	-	-	-	-	-	-	-	-	-	-	-	-	-	-	-	-	-	-
사계절냉방	-	-	-	-	-	-	-	-	-	-	-	-	-	-	-	-	-	-	-
상하좌우 자동 풍향조정	●	●	●	●	●	●	●	●	●	●	●	●	●	●	●	●	●	●	●
풍량조절/송풍온전	●	●	●	●	●	●	●	●	●	●	●	●	●	●	●	●	●	●	●
파워 냉난방	●	●	●	●	●	●	●	●	●	●	●	●	●	●	●	●	●	●	●
실내 BLDC 모터 적용/골드 Fin	●	●	●	●	●	●	●	●	●	●	●	●	●	●	●	●	●	●	●
장전보상기능/예약기능	●	●	●	●	●	●	●	●	●	●	●	●	●	●	●	●	●	●	●
초절전 인버터 시스템	●	●	●	●	●	●	●	●	●	●	●	●	●	●	●	●	●	●	●
자동진조	●	●	●	●	●	●	●	●	●	●	●	●	●	●	●	●	●	●	●
인공자외선기능/버튼잠금기능	-/●	-/●	-/●	-/●	-/●	-	-	-	-	-	-	-	-	-	-/●	-/●	-/●	-/●	-/●
모니터설치형디자인	●	●	●	●	●	●	●	●	●	●	●	●	●	●	●	●	●	●	●
중앙제어설치기능	●(별매)	●(별매)	●(별매)	●(별매)	●(별매)	●(별매)	●(별매)	●(별매)	●(별매)	●(별매)	●(별매)	●(별매)	●(별매)	●(별매)	●(별매)	●(별매)	●(별매)	●(별매)	●(별매)
리모컨	무선리모컨	무선리모컨	무선리모컨	무선리모컨	무선리모컨	무선리모컨	무선리모컨	무선리모컨	무선리모컨	무선리모컨	무선리모컨	무선리모컨	무선리모컨	무선리모컨	무선리모컨	무선리모컨	무선리모컨	무선리모컨	무선리모컨
에너지소비효율등급(냉방/난방)	1등급	1등급	1등급	1등급	1등급	3등급/4등급	5등급/5등급	3등급/3등급	4등급/4등급	3등급/4등급	5등급/4등급	3등급/4등급	3등급/4등급	4등급/4등급	-	-	4등급	4등급	3등급

#### 설치환경에 따른 제품 선정 가이드

[단위] m<sup>2</sup> (평형)

정격 냉방능력 (kW)	기준면적 (KS기준)	공조면적								정격 냉방능력 (kW)	기준면적 (KS기준)	공조면적							
		사무실				식당						일반상점		카페 / 커피숍		도서관		교회	
		동 / 남 / 북향	서향	동 / 남 / 북향	서향	환풍기미사용	환풍기사용	환풍기미사용	환풍기사용			사람출입 적음	사람출입 많음	천장높이 3M이하	천장높이 3~4.5M	열람실	홀/로비	대예배당	
5.2	42.3 (13)	44 (13)	37 (11)	35 (10)	31 (9)	23 (7)	19 (6)	17 (5)	14 (4)	5.2	42.3 (13)	33 (10)	25 (8)	17 (5)	14 (4)	36 (11)	25 (7)	14 (4)	
6.0	48.8 (15)	51 (16)	43 (13)	40 (12)	35 (11)	26 (8)	22 (7)	20 (6)	16 (5)	6.0	48.8 (15)	38 (12)	29 (9)	20 (6)	16 (5)	42 (13)	28 (9)	17 (5)	
7.2	58.5 (18)	61 (19)	52 (16)	48 (15)	42 (13)	31 (9)	27 (8)	24 (7)	19 (6)	7.2	58.5 (18)	46 (14)	34 (10)	24 (7)	19 (6)	50 (15)	34 (10)	20 (6)	
8.3	75.5 (23)	71 (21)	59 (18)	55 (17)	49 (15)	36 (11)	31 (9)	27 (8)	22 (7)	8.3	75.5 (23)	53 (16)	40 (12)	27 (8)	22 (7)	58 (18)	39 (12)	23 (7)	
9.0	81.8 (25)	77 (23)	64 (20)	60 (18)	53 (16)	39 (12)	34 (10)	30 (9)	23 (7)	9.0	81.8 (25)	57 (17)	43 (13)	30 (9)	24 (7)	63 (19)	43 (13)	25 (8)	
10.0	90.9 (28)	85 (26)	72 (22)	66 (20)	59 (18)	43 (13)	37 (11)	33 (10)	26 (8)	10.0	90.9 (28)	64 (19)	48 (14)	33 (10)	27 (8)	70 (21)	47 (14)	28 (8)	
11.0	100 (30)	94 (28)	79 (24)	73 (22)	65 (20)	48 (14)	41 (12)	36 (11)	29 (9)	11.0	100 (30)	70 (21)	53 (16)	36 (11)	29 (9)	77 (23)	52 (16)	30 (9)	
13.0	118.2 (36)	111 (34)	93 (28)	86 (26)	76 (23)	56 (17)	49 (15)	43 (13)	34 (10)	13.0	118.2 (36)	83 (25)	62 (19)	43 (13)	35 (11)	91 (28)	61 (19)	36 (11)	
14.5	131.8 (40)	124 (37)	104 (31)	96 (29)	85 (26)	63 (19)	54 (16)	48 (15)	38 (11)	14.5	131.8 (40)	92 (28)	69 (21)	48 (14)	39 (12)	101 (31)	69 (21)	40 (12)	
21.0	190.9 (58)	179 (54)	150 (46)	140 (42)	124 (37)	91 (28)	79 (24)	69 (21)	55 (17)	21.0	190.9 (58)	134 (41)	100 (30)	69 (21)	56 (17)	147 (44)	99 (30)	58 (18)	
23.0	209.1 (63)	196 (59)	165 (50)	153 (46)	135 (41)	100 (30)	86 (26)	76 (23)	60 (18)	23.0	209.1 (63)	147 (44)	110 (33)	75 (23)	62 (19)	161 (49)	109 (33)	60 (19)	
29.0	263.6 (80)	247 (75)	208 (63)	193 (58)	171 (52)	126 (38)	108 (33)	96 (29)	76 (23)	29.0	263.6 (80)	185 (56)	139 (42)	95 (29)	78 (24)	203 (61)	137 (42)	84 (24)	
30.0	272.7 (83)	256 (78)	215 (65)	199 (60)	177 (53)	130 (39)	112 (34)	99 (30)	78 (24)	30.0	272.7 (83)	191 (58)	143 (43)	98 (30)	80 (24)	210 (64)	142 (43)	83 (25)	
41.2	374.5 (113)	352 (107)	295 (89)	274 (83)	242 (73)	179 (54)	154 (47)	136 (41)	107 (33)	41.2	374.5 (113)	262 (80)	197 (60)	135 (41)	110 (33)	288 (87)	195 (59)	114 (35)	
58.2	529.1 (160)	497 (150)	417 (126)	387 (117)	342 (104)	253 (77)	218 (66)	193 (58)	152 (46)	58.2	529.1 (160)	371 (112)	278 (84)	191 (58)	156 (47)	407 (123)	275 (83)	161 (49)	

\* 학교 : 도서관 참조 \* 은행 및 슈퍼마켓 : 일반상점 (사람출입 많음) 참조 \* 공장, 당구장 : 식당 참조 1. 단열 성능이 불량한 노후 건물(공간) 및 옥사기, 환풍기 등 외기 온도의 영향을 많이 받는 환경의 경우 아래 기준을 참고하여 용량 상향을 권장합니다. - 용량 20% 상향 : 2면 창호 및 단열 상태가 불량한 공간- 용량 30% 상향 : 3면 창호 및 단열 상태가 매우 불량하며, 출입 빈도가 높은 공간 2. 주위 온도 및 설치환경에 따라 능력(가) 차이가 발생할 수 있습니다. 3. 예외전 용량상향은 건물의 사용 용도 및 환경을 고려하여 용량을 선정해야 합니다. 4. LG Sales App. 의 실용 용량 선정 가이드를 통하여 현장 상황에 적합한 제품을 선정할 수 있습니다.

# LG 프리미엄 환기

우리집을 제대로 숨쉬게 하는  
환기 시스템



2022년 한국디자인진흥원  
Good design 상 수상



2022년  
IDEA 본상 수상



2022년  
reddot winner 수상

- H14등급 HEPA필터로 0.3 μm 초미세먼지 99.995% 이상 걸러줌 (H13등급보다 10배 촘촘한 필터)
- 프리필터 표면 UVnano살균 기능 적용으로 99.99% 바이러스 제거



UVnano KTR



## 1 청정 환기

안 좋은 실내 공기는 빼주고, 깨끗한 공기는 집안 곳곳에 채워줍니다.

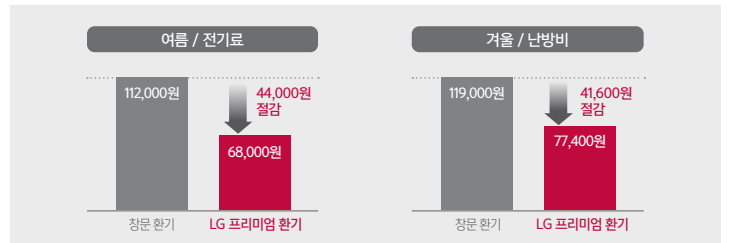


## 3 케어 환기

필터교체부터 제품 청소까지 케어 전문가가 방문하여 꼼꼼하게 관리합니다.

## 2 스마트 환기

ThinQ 스마트 루틴 기능을 통해 환기, 에어컨, 공기청정기를 동시에 사용할 수 있어 더 빠르고 더 깨끗한 실내 공기질을 관리할 수 있습니다.



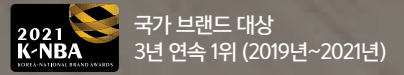
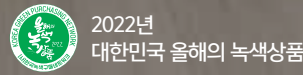
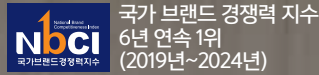
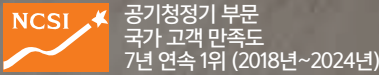
## 4 알뜰 환기

창문 환기에 비해 난방 에너지의 74%, 냉방 에너지의 60%를 절감하여 전기요금 부담을 줄여줍니다.

용량	150CMH			200CMH			250CMH			300CMH			
	모델명	우타입	좌타입	모델명	우타입	좌타입	모델명	우타입	좌타입	모델명	우타입	좌타입	
풍속													
소비전력	W	0.64	0.57	0.34	0.93	0.83	0.39	1.11	1.03	0.61	1.46	1.39	
전류	A	52.7	45.8	24.3	74.5	65.8	28.1	105	94	51	142	134	
온도교환효율	%	78	78	86	77	77	83	75	75	78	73	73	
전열교환효율 (냉방)	%	65	65	72	60	60	69	61	61	68	58	58	
전열교환효율 (난방)	%	75	75	83	74	74	80	73	73	75	70	70	
소음	dB(A)	28	26	21	30	28	22	35	33	27	38	37	
필터	프리필터, H14등급 필터												
센서	CO <sub>2</sub> , TVOC+포름알데히드, 듀얼미세먼지 센서												
UV 살균	프리필터 UV nano 99.99%												
연결덕트	mm	125			125			150			150		
제품치수	kg	23			23			23			23		
	mm	640 x 320 x 640			640 x 320 x 640			640 x 320 x 640			640 x 320 x 640		


\* 에어컨 설치는 '취선자려증'을 소지한 취선 전문 설치기사에게 맡기세요. \* LG WHISEN 홈페이지 <http://whisen.co.kr> \* 고객센터 080-023-7777 \* 모든 이미지는 촬영컷으로 실제 제품과 차이가 있을 수 있습니다.

청정을 또 한 번 새롭게  
UV살균 공기청정기




### 1 인증 받아 믿을 수 있는 UV살균 공기청정

한국오존자외선협회 PA 인증을 받은 UV살균 공기청정기로, 흡입된 공기 속 세균·바이러스까지 제거해줍니다.



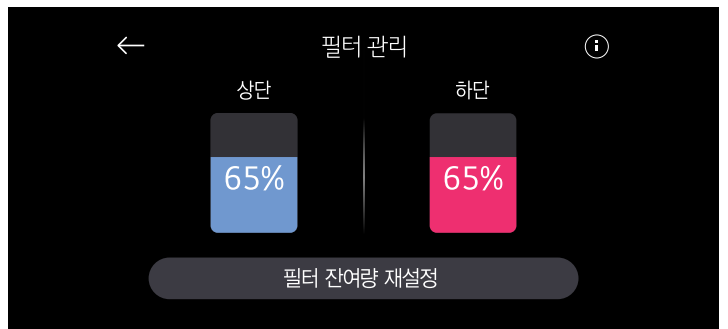
### 2 탈취 강력 청정

기존 360°V 필터 대비 탈취능력이 2.5배 강력해진 360°G 필터



### 3 인공지능+

실내외 공기질을 파악하여 나빠지면 스스로 팬 작동을 시작하고 좋아지면 모든 내부 팬이 작동을 멈춰 소비전력을 인공지능 모드 대비 최대 51.2% 절약해줍니다.



### 4 필터 수명 센서

필터 사용 시간이 아닌 실제로 필터에 쌓인 먼지의 양을 센서가 측정해 필터 교체 시기를 정확하게 알 수 있습니다.

\* 수상내역은 해당 모델에 한함. \* PA 인증 UV살균 공기청정기: \* 시험 일시: '23년 12월' 대상모델: AS354NSJA \* 인증 기관/시험 기관: 한국오존자외선협회, 한국산업기술시험원 \* 시험 조건: KOUVA DS 01: 2022. 공기살균기 30mL, 1시간/30분(부유세균/부유바이러스) \* 시험 균주: 부유세균: Staphylococcus epidermidis (ATCC 12228, 표피포도상구균), 부유바이러스: Phi-X174 (ATCC13706-B1) \* 시험 결과: 적법 - 부유세균 저감률 97.3% (기준 90% 이상), 부유바이러스 저감률 92% (기준 80% 이상) \* 본 시험 결과는 공기살균기인증 시험법(KOUVA AS 01)에 따라 국제공인시험기관으로 부터 취득하였으며 위치, 수명에 따른 광중력 감소 등 실사용 환경에 따라 다를 수 있습니다. \* 부유세균 99.9% 제거: \* 시험기관: 한국산업기술시험원(KTL) \* 시험방법: 시험균을 30mL 항배내에 부유시킨 후 1시간 동안 정지한 후 초기값을 측정하고, 제품을 1시간 동안 가동한 뒤 측정된 값을 초기값과 비교하여 저감률을 계산 \* 시험환경: 온도 23±2 °C, 상대습도 50±5% \* 대상모델: AS354NSJA \* 시험균: S.epidermidis (ATCC 12228, 표피포도상구균) \* 참조규격: KOUVA AS 02: 2023 \* 시험결과: 30mL 공간 내 표피포도상구균 99.9% 제거 \* 국내 공인기관(KTL)의 시험 결과로 실 사용 환경에 따라 다를 수 있습니다. \* 9m 기류 도달: \* 자사 기준 360° 공기청정기 모델 대비 도달거리 및 회전/상승 속도 증가 (7.5m → 9m, 140/62) \* 9m 기류 도달 \* 시험일/장소: '20. 12. 22 / 가산 R&D센터 3층 대강당 앞 복도 \* 측정 시간/거리: 10min(평균) / 0.25m/s ↑ 측정 거리 \* 측정 장비: 풍속계(Model 1504 모델 / Model 0965-01 풍속 Probe) \* 시험 환경: 11m x 35m x 3.4m \* 제품: 360° 공기청정기 (AS35NNFA) \* 작동 조건: 터보풍 \* 시험 결과: 9m 거리 평균 풍속 0.27m/s 확인 \* 실 사용 환경에 따라 결과가 달라질 수 있습니다. \* G 필터 유해가스 누적 필터량량 시험 2.5배 증가: \* 시험 기관: 글로벌 시험인증기관 TÜV 라인란드 \* 시험 모델: ADO75801712(기준 V필터), ADO75801736(신규 G필터) \* 시험 방법: 공기청정기에 기준 필터 및 신규 필터를 각각 장착하여 유해가스 필터링 효율이 70%이하가 될 때까지 필터 교체 횟수 비교 \* 시험 환경: 8m(2x2x2), (23.0 ± 5.0) °C, (55 ± 15) % R.H, 운전모드 터보, 클린부스터 단계 운전 \* 시험 결과: 기존 필터 대비 신규 필터의 유해가스 누적 가스 필터량량이 2.5배 더 증가 (기준필터: 3,503mg 필터링 → 신규 필터: 8,993mg 필터링) \* 실험실 측정 기준에 실 사용 환경에 따라 다를 수 있습니다. \* 상기 이미지는 이해를 돕기 위해 연출된 이미지로 실제 제품과 차이가 있을 수 있습니다.





가구의 감성에, 가전의 편리함을 더하다



**NCSI** 공기청정기 부문 국가 고객 만족도 7년 연속 1위 (2018년~2024년)

**NBCI** 국가 브랜드 경쟁력 지수 6년 연속 1위 (2019년~2024년)

2023년 reddot winner 일반상/혁신상 수상

**2021 K-NBA** 국가 브랜드 대상 3년 연속 1위 (2019년~2021년)



### 1 테이블형 공기청정기

공간 활용이 탁월하고 라이프스타일에 맞게 컬러와 모양을 조화롭게 변경할 수 있습니다.



### 2 편리한 기능

스마트폰과 무선 이어폰을 테이블 위에 올려놓아도 편리하게 충전되고 조명으로도 사용할 수 있어 다양한 공간 분위기를 연출할 수 있습니다.



### 3 공기청정 성능

깨끗한 공기를 내보내는 팬을 99.99% 살균하고 극초미세먼지, 부유 세균/바이러스를 제거하여 믿을 수 있습니다.

## 에어로퍼니처

**NEW** 가전 구독

## 미니 공기청정기



모델명	AS064PWBAR	AS064PCBAR	AS064PBBAR	모델명	AP111MGHA
색상	에센스 화이트	클레이 브라운	에센스 그라파이트	색상	골드
공기청정면적 (m)	19.8	19.8	19.8	공기청정화능력(CADR) (m <sup>3</sup> /hr)	11
소음 (dB)	44(강)/21(취침)	44(강)/21(취침)	44(강)/21(취침)	살균성능	99.99% @30min
청정세기	5단계 (자동/약/중/강/취침)	5단계 (자동/약/중/강/취침)	5단계 (자동/약/중/강/취침)	소음(최소 / 최대)	23 / 42dB
청정기류방식	360° 흡입/토출방식	360° 흡입/토출방식	360° 흡입/토출방식	배터리	3,600mAh
필터교체 알림	●	●	●	필터	항균 / 항바이러스
공기청정 필터	에어로 V 필터	에어로 V 필터	에어로 V 필터	소비전력	9.5 W
UV팬살균	●	●	●	먼지센서	PM 1.0 센서
위생 및 청정	●	●	●	공기질표시	4색 청정 라इट팅
디스플레이	●(4단계)	●(4단계)	●(4단계)	자동 On / Off	자동차 온전 On / Off 동시 온전 (전원케이블연결시)
ThinQ Wi-Fi/스마트집단	●	●	●	제품 외관	Full Metal(SUS)
가로×세로×높이 (mm)	410×410×561(바닥 : 265)	410×410×561(바닥 : 265)	410×410×561(바닥 : 265)	기류제어	집중 케어바람, 360° 흡입
에너지소비효율등급	3등급	3등급	3등급		

\* 수성내역은 해당 모델에 한함 \* 한성살균: ① 시험일시: 05/10/2021 ~ 05/18/2021 ② 시험기관: TÜV Rheinland, 한국화학융합시험연구원 ③ 시험대상: FS06IPWHA ④ 시험조건: (25±2) °C, 습도 (50±10) %, 풍량 1단, UVC LED (시간 On) ⑤ 시험방법: 광 방출의 대표위치 1곳에 대한 측정값이며, 균을 접촉하고 1단계 풍량에서 제품운전 1시간 후 대조군 대비 시험군의 살균수 저감을 평가 (검조규격: ISO22196:2011), 시험군주: Staphylococcus aureus (ATCC 6538 황색포도상구균), Klebsiella pneumoniae (ATCC 4352, 폐렴간균) ⑥ 시험결과: 살균효율 99.99% 이상 \* 본 시험 결과는 자체에서 제안한 시험방법에 따라 국제공인시험기관으로부터 취득하였으며 위치, 수평에 따른 경률력 감소 등 실사용 환경에 따라 다를 수 있습니다. \* UVhano 살균은 UV-C LED 빛이 필 단계에 닿는 면적에 한합니다. \* 본 인공은 에어로타워(FS06IPWHA)와 에어로퍼니처는 동일한 UV-C LED 및 유사한 흡입 유로 구조를 가지고 있어 3차 인증을 준용하였습니다. \* 항균 99.99%: ① 시험일시: '20. 4. 3 ② 시험기관: 한국화학융합시험연구원 ③ 시험대상: 항균필터 / 항균 미처리필터(대조군) ④ 시험조건: 0.4g, (37 ± 1) °C, (18 ± 1) h ⑤ 시험방법: KS K 0693 : 2016, 감소율(%) : 시험편과 대조 시험편의 18시간 배양 후생균수 비교, 시험군주: Staphylococcus aureus ATCC 6538 (황색포도상구균) / Klebsiella pneumoniae ATCC 4352 (폐렴간균) / Escherichia coli ATCC 25922(대장균) ⑥ 시험결과: 항균 미처리필터 대조군 결과 대비 항균시험(S. aureus) 99.99%이상, 항균시험(K. pneumoniae) 99.99%이상, 항균시험(E.coli) 99.9% \* 살균성능 측정 기준으로서 실 사용 환경에서는 달라질 수 있습니다. \* 살균 결과는 제품 초기 성능을 측정한 결과이며, 사용 시간에 따라 달라질 수 있습니다. \* 항바이러스 99.99%: ① 시험일시: '20. 3. 1 ~ '20. 3. 31 ② 시험기관: 서울대학교 보건대학원 ③ 시험대상: 항균필터 / 표준백포(PET 부직포) 상능 비교(대조군) ④ 시험조건: 23.1 ~ 24.8 °C, 습도 20 ~ 22% ⑤ 시험방법: ISO 20743, 감소율(%) : 시험편의 0시간(초기농도)과 18시간 배양 후 바이러스 감소율 비교, 시험군주: 쥐 코로나바이러스(mouse hepatitis virus) COVID19와 다른 균주임 ⑥ 시험결과: 표준백포 대조군 초기대비 99.9% 바이러스 감소 \* 살균성 측정 기준으로 실 사용 환경에서는 달라질 수 있습니다. \* 실험 결과는 제품 초기 성능을 측정한 결과이며, 사용 시간에 따라 달라질 수 있습니다. \* Z1dB저소음: ① 시험일시: 2022.11.17 ② 시험기관: LG전자 무향실 ③ 시험대상(부품여부, 모델명 등): AS062PRHAR ④ 시험조건(시험기준설정자 등): CA 소음 기준 point에서 취침보다 별도 측정 ⑤ 시험방법(실험장치 등): 제품 기준 전면, 후면, 좌측, 우측, 상측 중앙부 1m 이격 거리에서 측정 후 평균 값 계산 ⑥ 시험결과: 평균 19.7dB (전면 19.8dB, 후면 20.0dB, 우측 20.1dB, 좌측 20.0dB, 상측 18.6dB) [나룻말 부딪히는 소리 수준의 21dB] - 20dBa - 시계 초침, 나룻말 부딪히는 소리 \* 출력: 국가소음정보시스템 \* https://www.noiseinfo.or.kr/inform/noise.do \* ThinQ 앱: ① LG ThinQ 앱 내에 가전제품 등록을 위해서는 가전 내 무선인터넷 환경이 필요합니다. ② LG ThinQ 기능 사용을 위해서는 스마트폰의 Google Play 스토어 또는 Apple App Store에서 LG ThinQ 앱을 설치하여 Wi-Fi에 연결해야 합니다. ③ LG ThinQ 앱은 일부 스마트폰에서는 기능 사용에 제약이 발생하거나 작동하지 않을 수 있으니, 최소 사양을 확인 후 사용해주세요. (Android OS 9 이상, iOS 15.0 이상) \* 상기 이미지는 이해를 돕기 위해 연출된 이미지로 실제 제품과 차이가 있을 수 있습니다.

미니멀한 디자인으로 누리는 강력한 제습 라이프

**NCSI** 제습기 부문  
국가 고객 만족도 10년 연속 1위 (2015년~2024년)

**GOOD DESIGN KOREA** 2024년 우수디자인  
산업통상자원부 선정



### 1 효율 제습

에너지 소비효율 1등급으로 전기료 부담은 적게, 듀얼 인버터로 공간을 쾌적하게 해줍니다.



### 2 위생 제습

제습이 끝난 후 자동 건조하고 송풍팬의 세균을 UV-C로 99.99% 살균하여 내부 위생 걱정까지 덜어줍니다.



### 3 편리한 제습

히든 핸들과 360° 매끄럽게 움직이는 바퀴로 힘들지 않고 제습이 필요한 공간으로 이동이 가능합니다.

## 오브제컬렉션 제습기

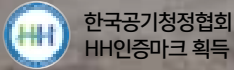


모델명	DQ214MWGA	DQ214MEGA	DQ154MWGA	DQ203PECA
색상	에센스 화이트	카밍 베이지	에센스 화이트	카밍 베이지
제습능력	21ℓ	21ℓ	15ℓ	20ℓ
에너지소비효율등급	1등급	1등급	1등급	2등급
물통용량	5.0	5.0	5.0	5.0
공기청정기	사용가능 / 별매	사용가능 / 별매	사용가능 / 별매	사용가능 / 별매
디스플레이	LED Module	LED Module	LED Module	LED Module
듀얼인버터	●	●	●	●
운전모드	스마트+ 제습/저소음제습/쾌속의류/집중건조	스마트+ 제습/저소음제습/쾌속의류/집중건조	스마트+ 제습/저소음제습/쾌속의류/집중건조	스마트제습/쾌속제습/저소음제습/집중건조/의류건조
연속배수/물통리딩/UV/팬살균	●	●	●	●
자동건조	●	●	●	●
집중건조키트	사용가능 / 별매	사용가능 / 별매	사용가능 / 별매	사용가능 / 연정호스, 신발건조키트(V자호스) 포함
만수 감지/타이머	●	●	●	●
ThinQ   Wi-Fi/원격제어/스마트진단	●	●	●	●
UP 가전	●	●	●	●
폭×높이×깊이 (mm)	410×640×210	410×640×210	410×640×210	415×715×296

\* 수상내역은 해당 모델에 한함 \* 듀얼 인버터란? 듀얼 인버터 컴프레서는 실린더가 개인 기존 컴프레서와 달리 냉매를 압축하는 실린더가 2개입니다. 두 개의 실린더가 동시에 냉매를 압축해 효율은 높이고, 소음은 줄입니다. \* UvNano 99.99% 팬살균: · 시험 일시: 24년 3월 9일 ~ 12일 · 대상모델: LG 휘센 듀얼인버터 제습기 (DD14GMWE0: 살균효과 측면에서 본 검토건의 모델과 차이가 없음을 시험기관이 확인) · 시험 기관: KOTTI 시험 연구원 · 시험 조건: (25±2) °C, 습도 (50±10) %, 송풍운전 약풍 구동, UVC LED (1시간 On / 1시간 Off / 1시간 On) · 시험 방법: 팬 날개의 대표위치 3곳에 대한 측정값이며, 균을 집중하고 제품운전 3시간 후 미처리의 균 수와 비교 (참조규격: ISO2296:2007) · 시험 균주: Staphylococcus aureus ATCC 6538P(황색포도상구균), Staphylococcus epidermidis ATCC 12228(표피포도상구균), Escherichia coli ATCC 25922(대장균) · 시험 결과: S. aureus 99.99%, S. epidermidis 99.99%, Escherichia coli 99.99% \* 본 시험 결과는 자사에서 제안한 시험방법에 따라 국제공인시험기관으로부터 취득하였으며, 수명에 따른 광출력 감소 등 실사용 환경에 따라 다를 수 있습니다. \* 살균 효력은 UVC광 조사되는 표면에 한하며, UVC 조사대상면(팬표면)에 일부 UVC광이 닿지 않는 부분이 있을 수 있습니다. \* 에너지소비효율: DQ203PECA 모델은 24년 7월 1일부터 변경된 에너지 소비효율등급 기준에 따라, 7월 생산된 제품부터 2등급으로 변경됩니다. 등급은 변경되었으나 제습 효율과 에너지비용은 동일합니다. \* LG ThinQ 앱 내에 가전제품 등록을 위해서는 가장 내 무선인터넷 환경이 필요합니다. \* LG ThinQ 앱은 일부 스마트폰에서는 기능 사용에 제약이 발생하거나 작동하지 않을 수 있으니 최소 사양을 확인 후 사용하세요. (Android OS 9 이상, iOS 15.0 이상) \* 가정용 이외 영업 용도, 비정상적 환경 등에서 사용할 경우에는 제품 및 부품의 품질 보증 기간을 50% 단축하여 적용함 (영업용도, 산업용도, 연구/실험 용도 등) \* 모든 이미지는 촬영만으로 실제 제품과 차이가 있을 수 있습니다.



정수의 기술로 완성한  
프리미엄 가습 라이프



한국공기청정협회  
HH인증마크 획득



### 1 프리미엄 정수 가습

정수 필터로 거르고, 100°C로 가열해 살균한 물을 공기정정 필터를 통과한 깨끗한 바람으로 분사합니다.



### 2 깨끗하게 위생 가습

가습 공기가 닿는 부분인 가습기 커버, 물통 등은 손 쉽게 분해한 뒤 간편하게 물세척 할 수 있습니다.



### 3 섬세한 맞춤 가습

700cc의 풍부한 가습량은 기본, 자동 모드를 선택하면 희망 습도에 맞춰 가습량을 알아서 조절합니다.

### 하이드로타워

NEW 가전 구동 LG UP 가전 2.0



모델명	HY704RSUA	HY704RGUA
색상	샌드 베이지	네이처 그린
최대소비전력 [W]	정격 395W (포근한 가습 터보)	정격 395W (포근한 가습 터보)
가습소비전력 [W]	정격 130W (일반가습 약)	정격 130W (일반가습 약)
최대 가습량 [cc/h]	700 cc/h	700 cc/h
수조용량 [ℓ]	5.1ℓ (정수필터 제외 시 4.5ℓ)	5.1ℓ (정수필터 제외 시 4.5ℓ)
공기정정면적 (m <sup>2</sup> )	16.5 m <sup>2</sup>	16.5 m <sup>2</sup>
무게 (kg)	21.5kg (빈수 상태)	21.5kg (빈수 상태)
소음 (dB)	최대 44dB (공정 터보)/최저 23dB (가습 취침)	최대 44dB (공정 터보)/최저 23dB (가습 취침)
센서	온도센서/습도센서/먼지센서	온도센서/습도센서/먼지센서
가습 필터	정수 필터	정수 필터
공정 필터	에어로 V 필터	에어로 V 필터
폭×높이×깊이 (mm)	240(지름)×986(높이), 310(받침대)	240(지름)×986(높이), 310(받침대)
HH인증/CA인증	●	●

### 자연기화가습기



모델명	HW300BBB	HW500DAS
색상	라이트 블루	라이트 블루
최대소비전력 [W]	강 9W	강 14W / 중 9W / 약 7W
가습면적 (m <sup>2</sup> )	22m <sup>2</sup>	35m <sup>2</sup>
최대 가습량 (cc)	305cc	505cc
수조용량 (ℓ)	3.6ℓ	5ℓ
습도센서	●	●
상부급수	●	-
무드라이팅(수유동)	-	-
폭×높이×깊이 (mm)	320×370×320	390×395×350
HH인증	●	●

\* 수성내역은 해당 모델에 한함. \* 스페일 원인물질 99.99% 제거: \* 시험일시: '24. 10 \* 시험기관: KOTIT \* 대상모델: HY704RWUA \* 시험방법: 물(수돗물)의 경도물질 농도를 측정하여, 초기농도 대비 정수필터 통과 후의 농도를 비교하여 제거율을 계산한 결과 > 99.99% 제거 (환경부고시 제2021-157호, 2인(정수기 정수성능 평가방법 참조) \* 칼슘, 마그네슘은 경도물질로 대표적인 스페일 발생 원인물질입니다. \* 실 사용환경에서는 달라질 수 있습니다. \* 100°C 가열로 유해균 99.999% 제거: \* 시험일시: '24. 10 \* 시험기관: KOTIT, KTR \* 대상모델: HY704RWUA \* 시험조건: 20±5°C, 50±10% (상온상습) \* 시험방법: 황색포도상구균, 대장균, 녹농균 \* 시험방법: 유통에 미생물배양액 넣고, 제품 운전 개시, 가습수살균동작이 종료된 후 가습터레이터 공급되는 물 속의 균수를 측정하여 주입농도에 대비 가습상균 동적 후 농도를 비교 결과 2개 기관 모두 99.999% 제거 \* 실 사용환경에서는 달라질 수 있습니다. \* 0.01 μm 극초미세먼지 99.999% 제거: \* 시험일시: '24. 10 \* 시험기관: 한국건설생활환경시험연구원 (KCL) \* 시험대상: HY704RWUA \* 시험조건: 정정화 챔버(크기: 30.0m - 온도: 23.0±3.0°C - 습도: 50.0±10.0%RH, - 운전 조건: 공기정정면적도 터보 \* 시험방법: 0.01 μm 직경의 KC(염화칼륨) 입자 발생 안정화 후 1시간 동안 먼지제거율이 99.999% more % 로 떨어질 때까지 공기정정기를 동작시켜 운전검사를 측정한다. (검조 규격: SPS-KACA 002-0132-2022, 실내용 공기정정기 부착서 A) \* 시험 결과: 0.01 μm 미세먼지 99.999% 제거 (46분 이상 가동 시 99.999% 제거) \* 공정모드에서의 시험 결과로, 모드에 따라 달라질 수 있습니다. \* 실 사용환경에서는 달라질 수 있습니다. \* CA 인증: ① 인증일시: '24.10.02 ② 인증대상: HY704RWUA (일반) ③ 인증기관: 한국공기청정협회 ④ 인증내용: SPS-KACA 002-132 실내용 공기정정기 시험표준기준 정정화능력(CADR), 적용면적, 유해가스 정정화능력, 오존발생농도, 소음도 ⑤ 인증조건: 정격 정정면적 정격 대비 90%이상, 유해가스(암모니아, 톨루엔, 포름알데하이드)정정화능력 결과값 표시, 오존발생농도 0.03ppm이하, 소음도 45.0dB(A)이하 ⑥ 인증유효기간: '24.10.02 - '27.10.01 ⑦ 인증증빙번호: CA04ACC024 \* HH인증: ① 인증일시: '24.10.02 ② 인증대상: HY704RWUA (일반) ③ 인증기관: 한국공기청정협회 ④ 인증내용: SPS-KACA 001-7319의 인증심사 기준에 따라 영격허 심사한 후 적합으로 판정을 받은 제품(개별만 부여하는 단체표준 인증마크 \* 희망 습도 도달 후 균일하게 실내 습도 유지: \* 시험일시: '24. 10 \* 시험기관: TÜV Witness Test \* 대상제품: HY704RWUA \* 환경 조건 - 가습시험 시작 조건: 온도 20± 0.5°C, 상대습도 35 ± 5% - 실시간: 3.9m x 4.3m(16.8m<sup>2</sup>), 층고 2.4m \* 시험방법: 포근 가습 자동 운전 동작 실내온도/습도 분포 측정 - 운전 시간: 3시간 - 습도 측정: 실내 8 지점 (지점별 높이 0.1, 0.6, 1.1, 1.6, 2.1m) - 목표습도 50% 도달 후 상대습도 유지 성능 - 목표습도 50% 도달 후 습도 분포 균일성 확인 \* 시험 결과 - 목표 습도 50% 도달 후 50.0 ± 1.0%의 습도를 유지함 \* 실 사용환경에서는 달라질 수 있습니다 \* 가정용 이외의 영업 용도, 비정상적 환경 등에서 사용할 경우에는 제품 및 부품의 품질 보증 기간을 50% 단축하여 적용함 (영업용도, 산업용도, 연구/실험 용도 등) \* 모든 이미지는 촬영으로 실제 제품과 차이가 있을 수 있습니다.

# LG전자 가전/서비스 구독

LG에서 시작하는  
새로운 가전 구독 라이프



2022년  
KSQI 렌탈케어서비스 부문 1위



2023년  
국가서비스대상(NSA) 가전 렌탈 전 부문 대상

## 1 LG전자 가전/서비스 구독은?

정수기 같은 소형가전부터 에어컨, 얼음정수기냉장고, 세탁기 등 대형가전까지 LG전자의 다양한 가전을 구독 할 수 있습니다.

### 가전 구독

원하는 가전에 고객의 생활에 맞춘 편리한 케어 서비스까지 정기적으로 받을 수 있는 LG전자의 구독 서비스입니다.



### 서비스 구독

일시불로 제품을 구매하거나 가전 구독 계약기간이 끝난 고객의 제품을 정기적으로 관리해드리는 서비스인 '케어샵'과 필터, 캡슐, 씨앗 키트 등 소모품을 정기적으로 배송해주는 '정기배송'이 있습니다.



## 2 LG전자 가전/서비스 구독이 좋은 이유 - 건강까지 케어하는 LG 가전 케어 서비스

위생까지 생각하면 케어 서비스는 선택이 아닌 필수입니다. 깨끗하게 관리하면 제품의 성능을 잘 유지해 오래 쓸 수 있습니다.

교체주기에 따른 필터, 소모품 교체, 혼자서 관리하기 어려운 제품 내부까지 전문가가 알아서 방문관리해주고, 내가 원할 때 알아서 편리하게 관리하는 자가관리도 선택 가능합니다.



### 필터/소모품 무상 교체

따로 신경 쓰지 않아도 교체 주기에 맞게 필터를 무상으로 교체합니다.



### 내/외부 토탈 클리닝

직접 관리하기 힘든 곳까지 분해세척 등 전문적인 클리닝 서비스를 제공합니다.



### 성능점검 및 관리

새 제품처럼 언제나 안심하고 오래 사용할 수 있도록 꼼꼼하게 점검합니다.



### 초기 구매 비용 절감

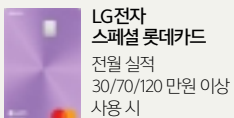
초기 구매 비용도 절감하고, 계약 기간이 끝나면 신모델을 할인된 가격으로 재구독 할 수 있습니다.



### 가전 구독 계약기간 동안 무상 A/S


가전 구독 계약 기간 동안 전국의 직영 센터에서 무상으로 A/S 받을 수 있습니다.

## 제휴카드 혜택 - 가전 구독 요금 최대 23,000원 청구할인! 신용카드 많이 사용하시죠? 제휴카드로 최대 2만 3천원 청구 할인



LG전자 스페셜 롯데카드  
전월 실적 30/70/120 만원 이상 사용 시

월 1만 5천원 / 월 1만 7천원 / 월 2만 3천원 할인  
(기간: 최대 72개월 동안 적용)



LG전자 우리카드  
전월 실적 30/70/120 만원 이상 사용 시

월 1만 5천원 / 월 1만 7천원 / 월 2만 2천원 할인  
(기간: 최대 72개월 동안 적용)




LG전자 신한 구독 핫카드  
전월 실적 30 만원 이상 사용 시

월 1만원 할인  
(기간: 가전 구독 계약기간까지)



LG전자 플러스 하나카드  
전월 실적 30/70/100 만원 이상 사용 시

월 1만 3천원 / 월 1만 7천원 / 월 2만원 할인  
(기간: 최대 60개월 동안 적용)



LG전자 베스트케어 광주카드  
전월 실적 30/100 만원 이상 사용 시

월 1만 5천원 / 월 2만 3천원 할인  
(기간: 최대 60개월 동안 적용)

\* 한국 농협 협회 컨설팅(KMAC) 주관 22년 7월 하이케어솔루션 KSQI(한국산업의 서비스 품질 지수) 렌탈케어서비스 부문 1위 \* 산업정책연구원(IPS) 주관 '23년 국가서비스대상(NSA) LG 가전 렌탈 전 부문 대상 선정(정수기, 공기정정기, 에어컨, 의료관리기, 세탁/건조기)  
\* 가전 구독 계약기간 동안 무상 A/S: \* 단, 고객 과실로 인한 제품 고장 및 훼손은 제외되며, 가전 구독 고객에 한해 제공됨. \* 무상 A/S는 서비스 구독에는 제공되지 않음 \* 일시불: 1~2년 무상 A/S \* 가전 구독: 계약 기간 동안 무상 A/S(3-7년)  
\* LG전자 가전 구독 월요금은 홈페이지(www.lge.com) 통해 상세 확인 가능합니다. \* 5년만기 케어샵은 일반구매 케어샵 비용과 상이할 수 있습니다. \* LG 가전 구독 문의: 1544-7777 \* 모든 이미지는 촬영적으로 실제 제품과 차이가 있을 수 있습니다.

# LG전자 소모품

더+ 새것같이 더+ 오래오래 더+ 깨끗하게



## | 우리집 가전 더 새것같이 더 오래오래 더 깨끗하게 사용하세요!

### | 에어컨

<b>품목명</b>	에어커버(화이트)	에어커버(베이지)	회센타워 집진필터 세트(4개입)	회센타워/뷰 집진필터 세트(4개입)	뷰케이스	듀얼호스(화이트)
<b>모델명</b>	PCWT04A	PCBT04A	PAET30A	PAET20A	PSWV01A	-
<b>Part No</b>	ACQ30644801	ACQ30644802	ADQ75673342	ADQ75673341	ABQ30305001	AET74011416
<b>대표 적용 모델</b>	타워2 1,2시리즈	타워2 1,2시리즈	타워1 시리즈	타워2,뷰 시리즈	뷰 시리즈	이동식 에어컨

### | 360° 공기청정기 필터 및 액세서리

<b>품목명</b>	360° G 팻필터	360° G 필터	360° V 팻필터	360° V 필터	360° 극세필터 세트(6개입)	무빙휠 1단용
<b>모델명</b>	PFSABC01	PFSAAC01	PFSAQA01	PFSANC01	PFNNC06	PWH8DBB
<b>Part No</b>	ADQ75153465	ADQ75153464	ADQ75153457	ADQ75153455	ADQ75133511	AAA77724706
<b>대표 적용 모델</b>	360° 공기청정기 전모델	360° 공기청정기 전모델	360° 공기청정기 전모델	360° 공기청정기 전모델	360° 필터 전모델	360° 공기청정기 1단 전모델

### | 에어로 시리즈 필터 및 액세서리

<b>품목명</b>	에어로 시리즈 G 팻필터	에어로 시리즈 G 필터	에어로 시리즈 V 필터	에어로 시리즈극세필터 세트 (6개입)	에어로타워 무빙휠	정수필터 (24년형)
<b>모델명</b>	PFSPBC01	PFSPAC01	PFSPNC01	PFPCNC06	-	PWFHWA01
<b>Part No</b>	ADQ75153467	ADQ75153466	ADQ75153461	ADQ75133513	AAA30637202	ADQ75812607
<b>대표 적용 모델</b>	에어로 시리즈 전모델	에어로 시리즈 전모델	에어로 시리즈 전모델	에어로 시리즈 필터 전모델	에어로타워 전모델	24년형 하이드로타워 (HY704)

### | 하이드로타워 액세서리

### | 세탁기

<b>품목명</b>	거름망	스테인레스 필터	원형 필터	일반 필터	고정판	고정판	드라이시트
<b>모델명</b>	WMFILTER1	WMFILTER3	WMFILTER2	WMFILTER4	WMFLSTOPPER	FLSTOPPER1	DRYING-1
<b>Part No</b>	3921FZ3147Q	ADQ74533403	ADQ33898501	ADQ72933301	4620ER4002A	4620ER4001A	-
<b>대표 적용 모델</b>	WF-108HA외 286종	TS21VG외 132종	T1103T외 60종	T12WA1외 146종	WD-L905C외 583종	F1003WC2,AKOR 외 77종	건조기 전모델

### | 건조기

### | 스타일러

<b>품목명</b>	향기시트 (페어 앤 프리저아)	향기시트 (라임바질 앤 만다린)	청소기 코너파악 흡입구	청소기 가구보호 흡입구	청소기 주름호스	A9 + M9 1회용 부직포
<b>모델명</b>	-	-	VCA-P01	VCA-P02	VCA-P03	VMP-DM03N
<b>Part No</b>	AGM73611312	AGM73611313	AGB73532419	AGB73292947	AEM73513031	AGF78838441
<b>대표 적용 모델</b>	스타일러	스타일러	K73RGY 외 20종	VC4037LHAMY 외 38종	VK7300LHAY 외 55종	A9, M9 전모델

### | 청소기

### | 청소기

<b>품목명</b>	핸디형 필터	A9 프리필터	A9 물걸레 (4개입)	울인원타워 먼지봉투	린스	세제	정제소금
<b>모델명</b>	VPM-CL01N	VPM-A901N	VSA-M01	VPF-2503	WASHRINSE1	WASHTABLET1	CLAROSALT
<b>Part No</b>	ADV75185502	ADQ75393701	AAA77685208	AGF78838447	CLS32164302	CLS32164202	CLS32164902
<b>대표 적용 모델</b>	S86**/S73/S74/V573**/V574 *S87** 사용불가	S965FBSH 외 74종	A9 물걸레 전모델	울인원타워 전모델	식기세척기 전모델	식기세척기 전모델	식기세척기 전모델

### | 식기세척기

### | TV

\* 모든 이미지는 촬영컷으로 실제 제품과 차이가 있을 수 있습니다.

# Life's Good.

## LG TROMM | Objet Collection

나의 라이프에 딱 맞는 세탁 건조, 워시타워



 **LG전자**

백화점

- 새롭게 시작하는 LG.COM 앱 다운로드
  - LG전자 사업자를 홈페이지 <https://www.lge.co.kr/business>
  - 카탈로그 e-Book을 확인하세요
  - LG전자 고객센터 1544-7777
  - 본 카탈로그의 내용은 외관 및 제품 성능 개선을 위해 예고없이 수정될 수도 있으므로, 해당 제품 구입시 판매사원 등을 통하여 정확한 내용을 확인하시기 바랍니다.
  - 본 카탈로그에 실린 제품 설치 이미지는 고객의 이해를 돕기 위해 연출된 이미지로 실제와 다를 수 있습니다.
  - 본 카탈로그에 실린 제품 설명은 표기되어 있는 대표모델을 기준으로 한 것으로 저매모델의 경우 규격/기능 등에 차이가 있을 수 있습니다.
  - LG전자 제품, 판매, 사후 서비스 등 회사 전반에 걸친 고객의 불편 및 고충사항, 제안 및 건의내용을 각종 매체를 통해 수렴하고 있습니다. ■ 남품 구매 상담 [b2b.lge.co.kr](mailto:b2b.lge.co.kr)/1544-8777
- ※ 본 카탈로그에 기재된 내용은 해외 사용자 해당국가의 환경에 따라 사용 불가할 수 있습니다.



LG.COM



LG전자 사업자들



e-Book

