



사용설명서

LG 이오나이저

**사용 전에 '안전을 위한 주의사항'을 반드시 읽고
정확하게 사용하여 주십시오.**

사용설명서를 읽고 난 후 사용하는 사람이
언제라도 볼 수 있는 장소에 보관하세요
사용설명서에는 제품보증서가 포함되어 있습니다.

LAP-B10 시리즈

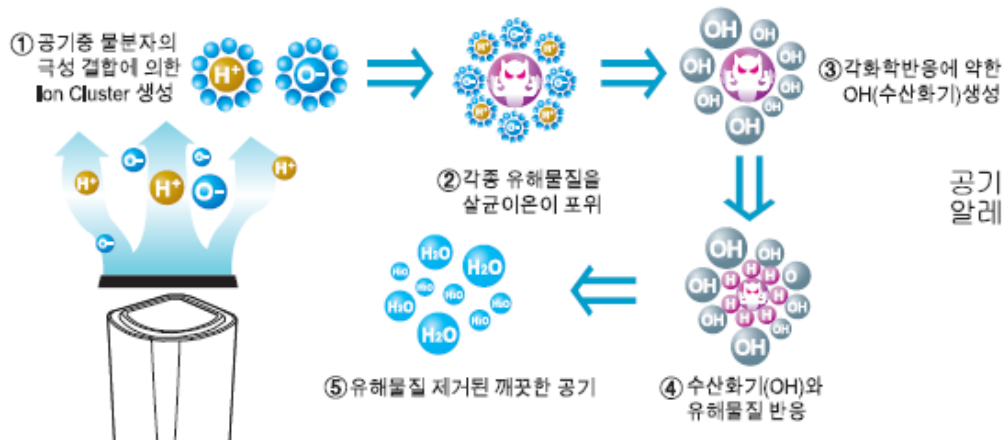
P/NO : EBAX00148B

www.lge.co.kr

이런점이 좋습니다

LG 이오나이저

1. 나노 플라즈마 이온(NPI)기능



공기중에 (+), (-) 이온을 방출하여 곰팡이, 세균 및 알레르기 유발 물질을 제거 합니다.

2. 슬라이드 전원 타입

슬라이드 전원 켜짐/꺼짐 기능 채택으로 편리하게 이용하실 수 있습니다.

3. 차별화된 디자인

고급스러운 디자인으로 어떤 공간이든 조화를 이룹니다.

4. 터치 스위치 채택

제품 표면에 터치만으로 기능을 선택할수 있는 터치 스위치 채택으로 더욱더 편리하게 이용하실 수 있습니다.

5. 다양한 기능

무드등, 취침시 소등, 풍량 조절 등 다양한 기능의 채택으로 고객님의 사용 환경에 맞게 설정이 가능 합니다.

안전을 위한 주의사항

다음에 표시되어 있는 안전에 관련한 주의사항들은 제품을 안전하고 정확하게 사용하여 예기치 못한 위험이나 손해를 사전에 방지하기 위한 것입니다.

● 주의사항은 "경고"와 "주의"의 두 가지로 구분되어 있으며, 의미는 다음과 같습니다.

⚠ : 이 그림기호는 위험을 끼칠 우려가 있는 사항과 조작에 대하여 주의를 환기시키기 위한 기호입니다.

이 기호가 있는 부분은 위험 발생을 피하기 위하여 주의깊게 읽고 지시에 따라야 합니다.

⚠ **경고**: 표시사항을 위반할 때 심각한 상해나 사망이 발생할 가능성이 있는 경우.

⚠ **주의**: 표시사항을 위반할 때 경미한 상해나 제품손상이 발생할 가능성이 있는 경우.

● 사용설명서를 읽고 난 후 사용하는 사람이 언제나 볼 수 있는 장소에 보관해 주세요.

⚠ 경고

● 제품을 수리 기술자 이외에는 절대로 분해하거나 개조하지 마세요.

· 화재, 감전, 부상의 원인이 됩니다.



● 습기가 많은 곳에서 사용하지 마시고, 젖은 손으로 어댑터를 취급하지 마세요.

· 감전의 원인이 됩니다.



● 콘센트를 단독으로 사용해 주세요.

· 하나의 콘센트로 여러가지를 동시에 사용하면 콘센트 발열로 인해 화재의 원인이 됩니다.



● 어댑터를 손상시키지 마세요.
● 전원코드를 연장하지 마세요.
● 전원코드를 구부리거나 위에 물건등을 올려놓지 마세요.

· 화재, 감전의 원인이 됩니다.



● 어댑터를 뺄 때에는 플러그를 잡고 빼주세요.

· 코드 선을 잡고 빼면 전선이 단선되어 발열, 발화의 원인이 됩니다.



● 손상되거나 먼지가 묻은 전원 플러그, 험거운 콘센트는 사용하지 마세요.

· 감전이나 화재의 위험이 있습니다.



● 흡입구, 배출구 쪽으로 핀, 손가락, 못 등 이물질을 넣지마세요.

· 화재, 감전, 고장의 원인이 됩니다.



● 불안정한 장소나 바람이 많이 부는 곳에는 놓지 마세요.

· 넘어지거나 이상 소음 / 작동불량의 원인이 됩니다.



안전을 위한 주의사항


⚠ 주의

- 어댑터는 반드시 교류 220V 이외에는 사용하지 마세요.
· 화재, 감전의 원인이 됩니다.
- 제품을 사용하지 않을 때에는 어댑터를 전원 플러그로부터 빼주세요.

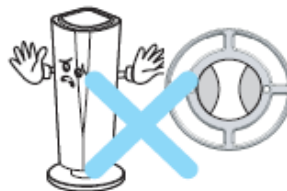
· 물이 침투하거나 먼지가 쌓여 발열, 발화 등에 의한 감전, 누전, 화재의 원인이 됩니다.



- 전원코드 및 제품을 열기구에 근접하여 사용하지 마세요.
· 본체 변형이나 고장 및 화재의 원인이 됩니다.



- 본체는 반드시 필터가 있는 상태에서 사용하세요.
· 필터없이 사용하면 먼지가 팬모터에 들어가 고장의 원인이 됩니다.



- 필터는 주기적으로 청소를 해주세요.
· 먼지가 가득한 상태에서 계속 사용하면 팬이 약해지고 고장의 원인이 됩니다.




- 산업용 기름 연기 또는 금속성 먼지가 많은 곳에는 설치하지 마세요.
· 화재, 감전의 원인이 됩니다.

• 가연성 가스가 누설되는 곳 또는 누설 가능성이 있는 곳에는 설치하지 마세요.
· 화재 및 폭발의 위험이 있습니다.



- 제품 가까이에 화기를 멀리하세요.
· 화재의 원인이 됩니다.



- 운전중 필터 커버를 열지 마세요.
· 상해 및 고장의 원인이 됩니다.



- 유독성 가스 제거에 사용하지 마세요.
· 고장의 원인이 되며, 유독성 가스 제거는 되지 않습니다.



안전을 위한 주의사항

⚠ 주의

- 어댑터와 어댑터 연결잭을 파손된 상태로 사용하지 마세요.

화재, 감전의 원인이 됩니다



- 어댑터에 이물질을 부착하지 마세요.

· 감전, 쇼크, 발화의 원인이 됩니다.



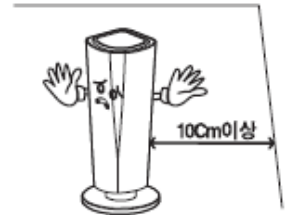
- 솔벤트류의 강력 세제로 청소하지 마시고, 부드러운 천을 사용하세요.

· 화재 및 제품 변형의 원인이 됩니다.




- 주변과 간격이 10cm 이상 되게 하여 설치하세요.

· 공기 흡입 및 배출 공간이 확보되지 않으면 제품의 성능이 저하될 수 있습니다.



- 제품이 침수되었을 경우에는 반드시 서비스 센터에 의뢰하세요.

· 감전이나 화재의 위험이 있습니다.



- 본체를 물에 담그거나 물을 끼얹지 마세요.

· 화재, 감전, 고장의 원인이 됩니다.



- 제품에서 이상한 소리, 타는 냄새, 연기 등이 나면 즉시 전원을 차단한 후 서비스 센터에 문의하세요.

· 감전이나 화재의 위험이 있습니다.

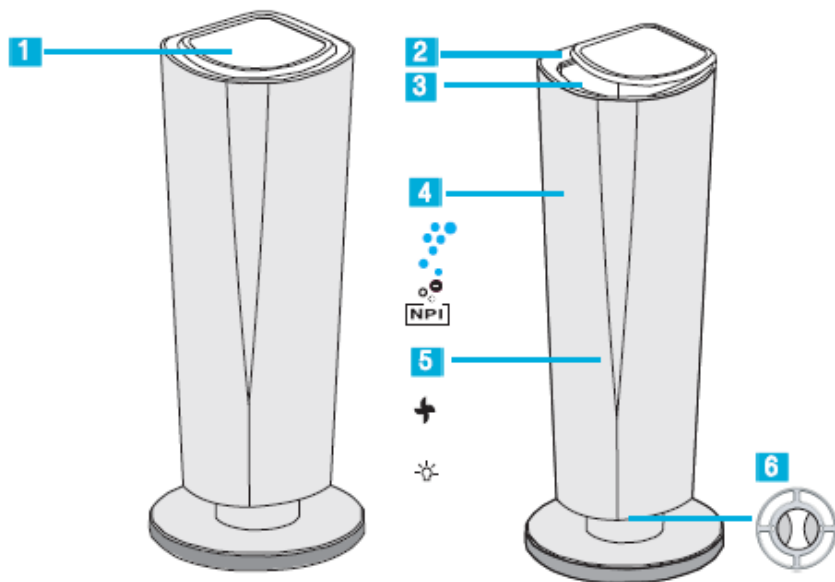


- 제품에 살충제나 가연성 스프레이를 뿌리지 마세요.

· 인체에 해로운 뿐 아니라 제품 고장이나 감전, 화재가 발생할 수 있습니다.



각 부분 명칭



본체

- 1 슬라이드 도어(전원 켜짐/꺼짐)
- 2 무드등
- 3 이온 배출구
- 4 애니메이션 동작부
- 5 터치 스위치(이온세기 조절, 무드등 조절)
- 6 필터 (제품 내부)

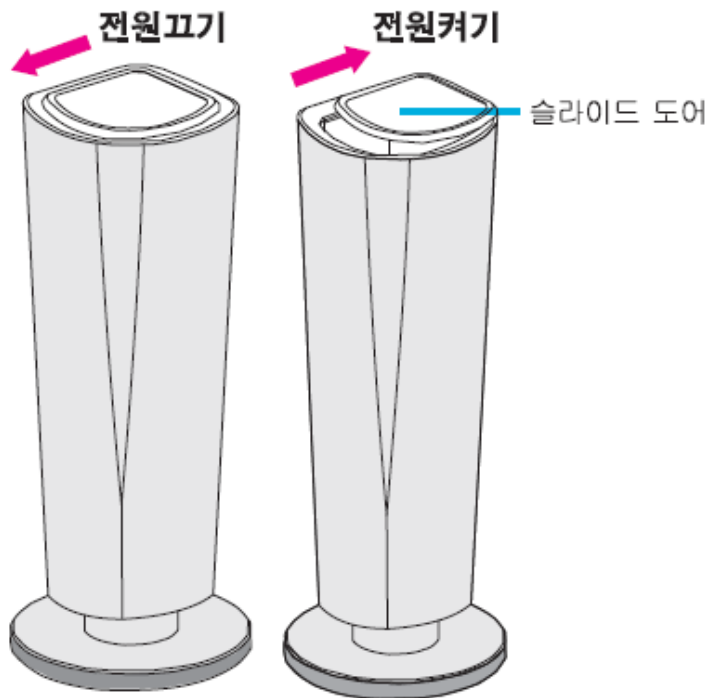
부속품

- ⊕ — 이온세기 조절 버튼
- ☀ — 무드등 밝기 조절 버튼



어댑터 선 정리 부

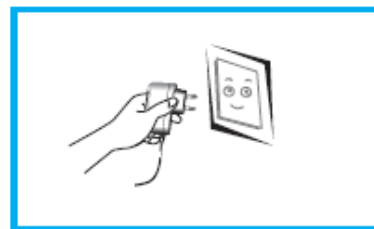
사용 방법 (운전)



제품 동작시 이온 배출구의 표시창에는 위와 같이 애니메이션이 나타납니다.

전원 켜기/끄기

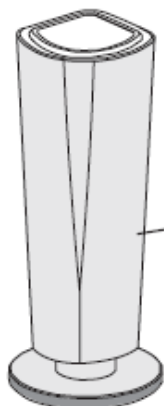
- 1 어댑터를 전원 플러그에 꽂아주세요.




- 2 윗면 슬라이드 도어를 뒤로 밀어주세요.
멜로디와 함께 이온이 이온 배출구에서 나옵니다.
- 3 전원을 끌 때는 슬라이드 도어를 다시 앞으로 당겨주세요.

사용 방법 (기타)

이온세기 조절, 무드등 조절



이온세기 조절

- 1 슬라이드 도어를 뒤로 밀어 제품을 켜주세요.
- 2  버튼을 눌러 주세요.
“띵” 소리와 함께 이온세기 조절을 할 수 있습니다
“강” -> “약” -> “강” ...

애니메이션 보는 법

애니메이션



약 운전

애니메이션 -
LEB 램프 4개 정렬



강 운전

애니메이션 -
LEB 램프 7개 정렬

무드등 조절

- 1 슬라이드 도어를 뒤로 밀어 제품을 켜주세요.


- 2  버튼을 눌러 주세요.

“띵” 소리와 함께 무드등 밝기 조절을 할 수 있습니다.



“밝음” -> “어두움” -> “취침기능” -> “밝음”

- 3 취침 기능

-취침 기능때는 무드등“최약”,이온세기“약”으로 설정됩니다.

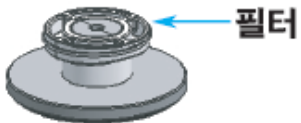

- 4  버튼을 다시 누르면 “밝음” 모드로 전환 됩니다.

※ 강 운전시 취침 기능 설정 되면, 이온세기-약, 무드등-최약(취침기능)상태로 설정됩니다.

※ 취침 기능에서  또는  버튼을 누르면, 취침 기능이 해제되고 이온세기-강, 무드등-밝음 상태로 변경됩니다.

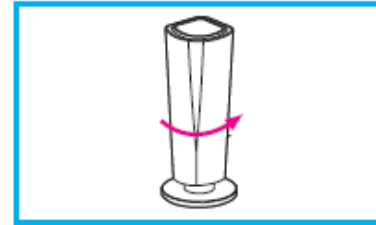
사용 방법 (기타)

필터 세척 방법



1 제품 전원을 꺼 주세요.(팬 회전이 멈출때까지 기다려주세요.)

2 본체(BODY)를 반시계 방향으로 돌려 분리 하세요.



3 내부필터를 분리해서 세척해 주세요.



4 분리된 필터를 흐르는 물에 씻어서 그늘에 말려 주세요.

5 필터는 완전히 건조후에 장착하여 주세요.

필터는 2주에 한번 청소 해 주세요. (청소 주기는 사용이나 시간에 따라 달라지므로 먼지가 많은 곳에서 사용 시에는 자주 청소를 해 주세요.)
시너등의 유기 용제로 세척 하시지 마시고 반드시흐르는 물로 세척 하세요.

※ 반드시 필터는 제품을 정지한 이후 분리 세척 하십시오.

고장 신고전에 확인 하세요

아래의 표에서 다른 내용외에 다른 이상이 있으면, 전원을 뽑은 후 LG 전자 서비스 센터로 연락해 주세요.

증 상	확 인 사 항	처 리 방 법
운전이 안 돼요.	<ul style="list-style-type: none"> ▶ 정전이 아닙니까? ▶ 어댑터가 꽂혀 있습니까? ▶ 전원 콘센트가 불량 아닙니까? 	<ul style="list-style-type: none"> ▶ 전기가 들어오는지 확인 후 다시 해 보세요. ▶ 어댑터를 꽂고 다시 해 보세요. ▶ 다른 콘센트를 사용해 보세요.
이상한 냄새가 납니다.	<ul style="list-style-type: none"> ▶ 연기나 냄새가 많이 나는 곳에서 사용하고 있는 것이 아닙니까? 	<ul style="list-style-type: none"> ▶ 연기나 냄새가 많이 나는 장소는 성능을 저하시킵니다. 실내 공기를 환기시켜 주세요.
동작이 되는지 모르겠어요.	<ul style="list-style-type: none"> ▶ 전면 표시창에 애니메이션이 동작을 하고 있습니까? 	<ul style="list-style-type: none"> ▶ 동작 중에는 전면 애니메이션이 움직입니다.
바람이 나오지 않습니다.	<ul style="list-style-type: none"> ▶ 필터에 먼지등에 의하여 막혀 있지 않습니까? 	<ul style="list-style-type: none"> ▶ 필터를 분리하여 청소를 해 주세요.

폐가전제품에 대하여

폐가전제품의 처리 절차

신규제품 구입시



LG전자 대리점에서 신제품을 구입한 후,
기존 제품을 버리고자 할 경우에는 신규
제품 배달시 무상으로 처리해 드립니다.



단순 폐기시



가전제품, 가구 등 대형 생활 폐기물을
버리고자 할 경우에는 동 주민센터로 연락
하시면 됩니다.



LG전자 환경선언문

LG전자는 지구환경보전을 바탕으로 하여 모든 경영활동을 전개하며,
전 임직원은 각자의 활동분야에서 환경보전을 앞장서 실천하고자 노력합니다.

서비스에 대하여

♡ 고객의 권리

고객께서는 제품 사용 중에 고장이 발생할 경우, 구입일로부터 1년동안 무상 서비스를 받으실 수 있는 <소중한 권리>가 있습니다. 단, 고객 과실 및 천재지변에 의해 고장이 발생한 경우에는 무상 서비스 기간 내라도 유상 처리됨을 알려 드립니다.

♡ 유상 서비스(고객의 비용 부담)에 대한 책임

서비스 신청시 다음과 같은 경우는 무상 서비스 기간 내라도 유상 처리됩니다.

1. 제품내에 이물질 투입(물, 음료수, 커피, 장난감 등)하여 고장이 발생하였을 경우
2. 제품을 떨어뜨리거나, 충격을 주어 제품이 파손되거나 기능상의 고장이 발생하였을 경우
3. 신나, 벤젠 등 유기 용제에 의하여 외관이 손상되거나 변형된 경우
4. LG 전자 정품이 아닌 부품 또는 소모품을 사용하여 제품 고장이 발생하였을 경우
LG 전자 정품 (아답타, 배터리, 필터, 이어폰 등)은 가까운 LG 전자 서비스센터에서 구입 가능합니다.
5. 사용 전압을 오(誤)인가하여 제품 고장이 발생하였을 경우
6. 고객이 제품을 임의 분해하여 부속품이 분실 및 파손되었을 경우
7. LG 전자 서비스센터의 수리 기사가 아닌 사람이 제품을 수리하거나 개조하여 고장이 발생하였을 경우
8. 천재지변(낙뢰, 화재, 풍수해, 가스, 염해, 지진 등)에 의해 고장이 발생하였을 경우
9. LG 전자 제품의 사용설명서 내에 있는 “안전을 위한 주의사항”을 지키지 않아 고장이 발생하였을 경우
(“안전을 위한 주의사항”을 잘 지키면 제품을 오래 사용할 수 있습니다.)
10. 고객의 기타 과실에 의하여 고장이 발생하였을 경우

LG전자 서비스 안내

서비스 접수, 상담 및 서비스센터 문의는 전국 어디서나 지역번호 없이 1544-7777, 1588-7777을 이용해 주시기 바랍니다.

제품보증서

제 품 명 : 공기제균기	모 델 명 : LAP-B1083, LAP-B108G, LAP-B108P, LAP-B108W
구 입 일 : 년 월 일	
고객 성명 : 전화 : 주소 :	
대리점 상호 : 전화 : 주소 :	

보증기간
1년



- 수리를 의뢰할 때는 구입일자가 기재된 본 보증서를 제시해야 충분한 서비스를 받을 수 있으므로 잘 보관하시기 바랍니다.
- 본 제품에 대한 품질보증은 보증서에 기재된 내용으로 보증 혜택을 받습니다.
- 무상보증기간은 구입일로부터 선행요건으로 구입일자를 기재 받으시기 바랍니다.
(제품의 구입일자 확인이 곤란한 경우 제조년월일 또는 수명 종료일로부터 3개월이 경과한 날로부터 품질보증기간을 가산합니다.)
- 가전용 제품을 영안용(도) 영안용품, 비정상적인 사용환경 등 보 사용하지나, 신장용제품인 경우에는 무상보증기간을 1/2개월로 국한합니다.(해상부품 포함)
- 이 보증서는 재발행되지 않습니다.
- 별도 계약에 의한 고급 모델, HOST, 단종제품 해당 경우에는 주계약에 따라 보증내용을 적용합니다.

- 주요 부품 보증기간**
- 냉장고, TV, 전속, 전자레인지, 에어컨, 전동공수기, 가습기, 제습기, 냉온풍기, 흡수기 등 7년
 - VCR, DVD플레이어, 전기가스요븐, 가스레인지, 전동기, 흡수아더
 비디오카세트, 오디오, 전기압력밥솥 등 6년
 - 세탁기, 냉난방이식, 콘·로터리터, 온풍기, 공기청정기, 선풍기 등 5년
 - PC 및 주변기기, 노트북, MP3, 키보드, CD플레이어 등 4년
 - 오디오 등 3년
 - 상기 이외 제품은 유사 제품의 기준에 한합니다.
- 핵심부품 보증기간**
- 에어컨의 컴프레서 4년
 - 냉장고의 콰터서, TV의 OPT, 모니터의 OPT, 세탁기의 모터, 전자레인지의 마그네트론,
 VTR의 헤드드럼, 콤팩트/로터리터의 베나 3년
 - PC의 Mother Board, LCD TV/PDP TV/LCD모니터의 패널, 노트북 모니터는 제외 2년
 - 단, 핵심부품 보증기간 이내에도 사용시간이 무제한인 CRT는 10,000시간,
 LCD TV/LCD 모니터의 LCD패널은 5,000시간을 초과한 경우 보증기간이 만료된 것으로 함.

소비자 분쟁해결기준 안내

	소비자 피해 유형	보상내역	
		보증기간이내	보증기간 경과후
정상적인 사용상태에서 자연 발생한 성능 가능상의 고장 발생시	구입 후 10일 이내에 중요한 수리를 요하는 경우	제품교환 또는 구입가 환불	유상수리
	구입 후 1개월 이내에 중요 부품에 수리를 요하는 경우	제품교환 또는 무상수리	
	교환된 제품이 1개월 이내에 중요한 수리를 요하는 경우	구입가 환불	
	교환 불가능시	무상수리	
	하자 발생시	제품교환 또는 구입가 환불	정액 감가상각한 금액에 10%를 가산하여 환불
	동일 하자에 대하여 수리했으나 고장이 재발(3회째)		
	여러 부위의 고장으로 총 4회 수리 받았으나 고장이 재발(5회째)		
수리 불가능시			
무를 보증기간 내에 수리할 부품을 보유하고 있지 않아 수리가 불가능한 경우			
소비자가 수리 의뢰한 제품을 사업자가 반납 한 경우			
소비자의 고의, 과실에 의한 성능 가능상의 고장	제품 구입시 운송과정 및 제품 설치 중 발생한 피해	제품교환	
	수리가 가능한 경우	유상수리	유상수리
	수리를 부품을 보유하고 있지 않아 수리가 불가능한 경우	유상수리에 해당하는 금액 징수 후 제품교환	

■ 현지지원센터, 영회, 가스, 지인 등 수리 등에 의한 고장이 발생하였을 경우. ■ 시장상 정상 마인드는 소모성 부품을 교환하는 경우.
 ■ 사용설명서의 이설 및 설치기준의 불충족으로 인한 고장이 발생하였을 경우. ■ 기타 제품 자체의 하자가 아닌 외부 요인으로 인한 경우.
 ■ LG전자 대리점이나 서비스센터의 수리기술이 아닌 사람이 수리 또는 개조하여 고장이 발생하였을 경우.
 ■ 고장이 아닌 경우 서비스를 요청하면 요금을 받게 되므로 반드시 사용설명서를 읽어주세요.
 ■ 제품 기능 사용설명서 및 보증서와 함께 처리하는 간단한 조차 사항(부품, 정액)부터 유방

* LG전자는 "불변질" 서비스에 대해서는 요금을 받지 않습니다.(No Dearth, No Payment) * 명시되지 않은 사항은 "소비자 분쟁해결기준"에 따릅니다. * 고객상담실(수신자 부담) 090-023-7777
 * 상기 보상기준은 공표기준이 아닌 소비자분쟁해결기준에 의거합니다. * 가구세탁, 조종, 사용설명서 등은 교환이 아닙니다. * FAX 02-2530-3565

고객카드

제 품 명: 공기제균기

모 델 명: LAP-B10 시리즈

판 매 일: 년 월 일

고객 성명: 전화: 주소:

대리점 상호: 전화: 주소:



고객카드는 전문점에서 고객 관리용으로 활용해 주십시오.
* 상기 내용은 보다 나은 고객 서비스를 위해 활용됩니다.

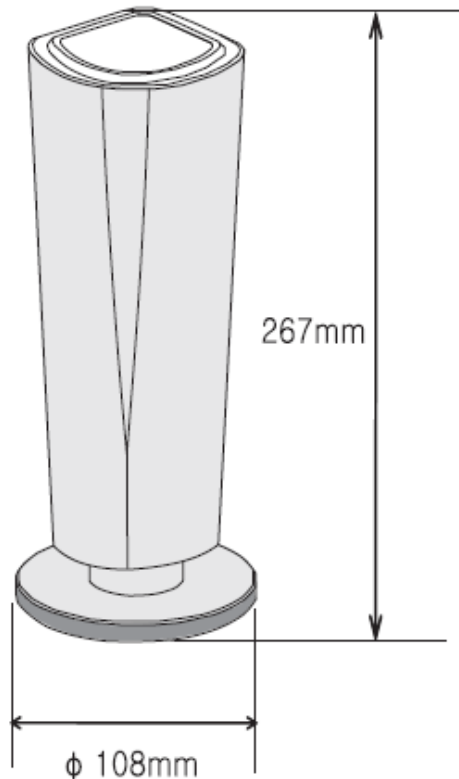
■기념일 정보 & 제품 보유 현황 * 보다 나은 고객서비스를 위해 활용됩니다

특기사항

생년월일	(양·음)			결혼기념일	(양·음)					
제 품 명	컬러TV	비디오	냉장고	세탁기	전자레인지	GOR	청소기	DVD	PC	에어컨
구입년도	년	년	년	년	년	년	년	년	년	년
용 량										
제조회사										

제품 규격

본 사용설명서에 표시된 내용(외관 디자인 및 규격)은 제품의 품질 향상을 위해서 예고없이 변경되는 수가 있습니다.



제 품 명	공기제균기
모 델 명	LAP-B10 시리즈
전 원	DC 12V (어댑터-교류220V)
운전 모드	강 / 약 2단 모드
조작 방식	터치 스위치 방식
소 음	32 dB 이하



LG전자 서비스센터 대표 전화번호

사용불편 및 고장접수는 (전국 어디서나)

1544-7777, 1588-7777

• 전화 걸기 전

제품 모델명, 고장상태, 전화번호, 주소를 정확히 알고 계시면 보다 빠른 서비스를 받으실 수 있습니다.

• 전화 연결 시

ARS 안내에 따라 제품을 정확하게 선택하시면 해당 제품의 전문 상담원에게 최고의 서비스를 받으실 수 있습니다.

고객 상담실 (제안 및 불만사항) 080-023-7777

인터넷 서비스 신청

www.lgservice.co.kr

• 인터넷 서비스를 이용하시면 제품에 대한 자가진단, 원하는 날짜와 시간에 서비스 신청, 실시간 PC 원격 상담이 가능하여 보다 편리하게 이용하실 수 있습니다.

• 인터넷으로 출장 서비스를 신청하시면 수리비 할인 혜택을 드립니다.
(단, 당사의 사정에 의해 변경될 수 있습니다.)



서비스 품질(ISQ) 인증마크란?

서비스 품질이 우수한 기업에 대한 품질을 국가 기관인 지식경제부가 보증하는 인증마크입니다.

사용설명서는 회사 사정에 따라 변경될 수 있습니다.