


LG전자에서는 Windows 8을 권장합니다.



9명의 대학생들이 말하는
LG PC 200% 활용법

이 책을 읽는 순간,
당신은 당신에게 꼭 맞는 컴퓨터가 무엇인지를 마술처럼 알게 될 것이다.
자, 그럼 지금부터 9명의 대학생들과 함께 하는
LG PC 200% 활용법을 알아보도록 하자!

CONTENTS

PART 1 LG 탭북



- P.8 Auto Sliding**
CASE 1 지하철을 타고 학교에 갈 때는 '가볍게' 태블릿 모드
CASE 2 학교의 전공 수업 시간에는 '진지하게' 노트북 모드



- P.12 All-Purpose**
CASE 1 LG 탭북과 함께 전시회장에 가다. 나만의 큐레이터, LG 탭북
CASE 2 언제 어디서나 활용할 수 있는 '아이디어 스케치북'



- P.16 Multi Touch & Windows 8**
CASE 1 엔터테인먼트, 교육, 라이프스타일까지 원하는 앱들이 모두 다 있다.
CASE 2 LG PC 앱으로 LG 탭북을 더욱 편하게, 더욱 안전하게



- P.19 Portability & Design**
CASE 1 LG 탭북으로 멀티미디어를 즐긴다.
CASE 2 LG 탭북은 나의 매니저이자 패션 아이템

PART 2 LG 울트라북



- P.24 High Quality Display**
CASE 1 Full HD 디스플레이로 미드를 보며 영어 공부!



- P.27 IPS Display & Dual SD Slot**
CASE 1 고화질의 영화를 다양한 각도에서 밝고 선명하게!
IPS 패널과 Full HD 디스플레이의 환상적인 궁합
CASE 2 노트북의 부족한 용량 걱정은 이제 그만



- P.31 Slim & Ultralight**
CASE 1 패션의 완성은 가방! 슬더백에도 쏙 들어가는 LG 울트라북
CASE 2 필요할 때 바로 꺼내 쓸 수 있어 진정한 노트북!



- P.33 Super Ultra Process**
CASE 1 SSD로 더욱 빠르고 강력해진 LG 울트라북
CASE 2 동영상 편집도 빛의 속도로 빠르게!


PART 3 LG 일체형 PC



- P.38 Multi Touch & Windows 8**
CASE 1 멀티 핑거 터치스크린을 활용한 리포트 작성 Know-How
CASE 2 멀티 핑거 터치스크린과 Windows 8의 만남



- P.42 Stylish Design**
CASE 1 어떤 공간에도 잘 어울리는 심플한 사이즈 그리고 세련된 디자인
CASE 2 불필요한 선을 모두 제거하여 더욱 완벽해진 디자인
CASE 3 키보드와 마우스의 디자인까지 생각한다.



- P.46 IPS Display**
CASE 1 같은 이미지와 영상도 더 생생하게 보여주는 IPS 패널
CASE 2 상하좌우 178도, 어떠한 각도에도 자신 있다.



- P.49 TV on your Desk**
CASE 1 TV보다 더 실감나는 LG 일체형 PC, 학업 스트레스를 한방에!
CASE 2 PIP기능을 이용하여 PC 사용 중에도 TV 시청을!



- P.53 Superb Performance**
CASE 1 인텔 코어 i5 프로세서, 그 놀라운 속도와 성능.
CASE 2 끊김 없고 선명한 화질로 최신 게임을 즐긴다.

9명의 대학생들이 말하는 LG PC 200% 리얼 체험 이야기

LG 탭북

조영주 학생
동덕여대 방송연예학과

최고의 뮤지컬 배우가 되기 위해 대학로에서 꿈을 키우고 있는 조영주입니다. 저는 늘 공연과 행사 때문에 이동하는 시간이 많아서 바쁜 일정을 어떻게 관리해야 할지 고민이에요. 과연 LG 탭북이 제 매니저가 되어줄 수 있을까요?



LG 일체형 PC
전민정 학생
중앙대 컴퓨터공학과

저는 축구를 굉장히 좋아합니다. 프리미어 리그의 광팬이죠. 하지만 컴퓨터 작업을 하며 축구 경기를 동시에 보는 것은 쉬운 일이 아니에요. 그런데 이번에 TV기능을 지원한다는 LG 일체형 PC 체험단에 선정되어 너무 기대가 됩니다.

LG 일체형 PC
신해리 학생
홍익대 예술학과

홍익대 예술학과에 다니는 신해리입니다. 예술학과는 다양한 색상을 표현해야 하기 때문에 모니터의 성능이 굉장히 중요해요. LG 일체형 PC는 여러 각도에서도 동일한 색상을 표현한다는 이야기를 듣고 재빨리 체험단에 지원했습니다!



LG 울트라북
윤채진 학생
홍익대 제품디자인학과

제품 디자인을 위한 응용 프로그램을 실행하기 위해서는 성능이 좋은 노트북이 필요해요. 그리고 남자친구와 함께 커피숍에서 영화보는 것을 좋아하기 때문에 휴대성이 좋은 LG 울트라북이 안성맞춤인듯해요.

LG 탭북
양남준 학생
고려대 법학과

성공하는 사람들이 공통적으로 가지고 있는 습관은 시간관리라고 생각합니다. 그래서 통학하는 시간을 가장 잘 활용할 수 있는 아이템인 'LG 탭북'을 주저 없이 선택할 수 있었죠. LG 탭북 덕분에 제 하루가 많이 변할 것 같다는 느낌이 드네요.



LG 일체형 PC
권순호 학생, 중앙대 광고홍보학과

광고홍보학과 수업이나 공모전 준비를 위해 인터넷에서 광고 자료를 많이 찾는 편이에요. LG 일체형 PC는 터치기능을 지원하여 웹 서핑에 참 유용하다고 하던데 벌써부터 설레는군요. 게다가 눈에 확 띄는 디자인까지! 빨리 만나보고 싶습니다.

LG 울트라북
양홍진 학생, 고려대 사회학과

제가 노트북을 선택할 때 가장 중요하게 생각하는 점은 디자인과 무게입니다. 아무리 성능이 좋아도 무거우면 여자들이 들고 다니기 힘들기 때문이죠. 체험단이 되면 먼저 LG 울트라북을 제 스타일백에 넣어 들고 다니고 싶어요.



LG 울트라북
이예솔 학생
중앙대 경영학과

저는 공모전 매니아예요. 동아리 친구들과 함께 마케팅이나 광고 공모전에 꾸준히 참여하고 있죠. 공모전이나 팀 프로젝트는 주로 카페나 스튜디오에서 진행되는 경우가 많아서 LG 울트라북 체험단을 신청했습니다.



LG 탭북
이한솔 학생
서울대 경영학과

경영학을 전공하지만 디자인에도 관심이 많은 학생입니다. 마케팅에서 디자인은 빼 놓을 수 없는 요소이기 때문이죠. LG 탭북의 터치 기능으로 제 아이디어를 스케치하고 정리해보고 싶어요.

PART 3 LG 일체형 PC



터치로 Windows 8을 지배한다! 스타일리쉬 LG 일체형 PC

데스크톱도 이젠 스타일! 복잡하고 투박했던 데스크톱이여, 안녕~
스타일리쉬한 겉모습과 함께 더욱 강력해진 성능으로
변신한 LG 일체형 PC!
더욱 강력해진 LG 일체형 PC를 속속들이 파헤쳐 본다!

1. 멀티 핑거 터치와 스타일리쉬 디자인이 하나로!
2. 부팅 없이 TV를 켤 수 있는 유일한 LG 일체형 PC
3. 생동감 있는 고선명 IPS 패널 디스플레이
4. 인텔 코어 i5 프로세서 CPU와 최신 지포스 그래픽으로 더욱 강력해진 성능
5. 와이다이(WiDi), 편리해진 메모리 업그레이드
6. 고선명 멀티미디어 HDMI 등의 다양한 편의 기능



LG 일체형 PC Review 01

Multi Touch & Windows 8

영화 마이너리티 리포트 속 주인공이 자료검색을 위해 터치스크린을 사용하는 장면을 기억하는가? 터치스크린은 더 이상 영화에서만 볼 수 있는 기술이 아니다. LG 일체형 PC는 최대 열손가락 동시 터치 가능한 멀티 핑거 터치스크린과 터치에 최적화된 Windows 8 OS를 지원하여 사용자의 감성과 편의성을 극대화 시킨다.



V325-UH51K
OS : Windows 8 (64bit)
CPU : 3세대 인텔® 코어™ i5 3230M 프로세서

중앙대
광고홍보학과
권순호 학생

디지털 컴퓨터와 아날로그적 촉감의 만남



CASE 1보다 더 쉬울 순 없다.

멀티 핑거 터치스크린을 활용한 리포트 작성 Know-How

“멀티 핑거 터치스크린을 지원하는 컴퓨터가 있다는 사실을 이번 LG 일체형 PC를 체험하면서 처음 알게 되었습니다. 이전에는 마우스로 확대, 축소를 하면서 자료를 검색했는데 LG 일체형 PC의 멀티 핑거 터치스크린 기능을 사용해보니 이러한 과정들이 매우 간편해지더군요.

두 손가락으로 간편하게 사진을 확대, 축소하고 사진을 넘길 수 있으니 마치 스마트폰을 이용하고 있는 듯한 착각이 들 정도였죠. 다른 점이 있다면 **엄지만이 아니라 모든 손가락을 쓸 수 있다는 점!** 멀티 핑거 터치로 웹 서핑의 고수가 된 듯한 기분을 느낄 수 있었지요. **찾은 자료를 바탕으로 리포트를 작성하고 Windows 8 앱을 통해 클릭 한 번으로 메일을 보낼 수도 있습니다.** 손가락 하나로 끝내는 리포트라는 표현이 가장 잘 어울릴 듯 하네요.”



오징어나 뽕콩(?)을 능가하는 찰떡궁합!



CASE 2 멀티 핑거 터치스크린과 Windows 8의 만남

“Windows 8을 사용하며 느낀 점은 굉장히 직관적인 인터페이스를 가지고 있다는 것입니다. 컴퓨터를 켜면 가장 많이 사용하는 프로그램들의 아이콘들이 제일 먼저 한눈에 들어오죠. 스마트폰 앱이라고 생각하시면 될 것 같아요. 특히 이용자가 자신의 스타일대로 앱 구성을 할 수 있다는 것이 특별하데, 저는 페이스북의 새로운 메시지, 오늘의 날씨와 뉴스, 스케줄 그리고 음악과 게임 등을 설정해놓았습니다.

제가 최근에 가장 많이 사용하는 앱은 피아노 연주 프로그램인데요, 멀티 핑거 터치스크린으로 피아노를 연주할 수 있는 앱이 있다는 사실을 알고 바로 설치했습니다. 앞으로 한 달 뒤면 여자친구와 1주년이 되는 날이기 때문이에요. 여자친구 몰래 'Over the rainbow'를 열심히 연습 중입니다. 여자친구가 좋아할 생각을 하니 벌써부터 기분이 좋네요!”

PLUS TIP #08. 멀티 터치로 즐기는 다양한 Windows 8 앱 (APP)

PC에서도 새로운 앱 스토어를 통해 재미있고 다양한 앱을 쉽게 설치하고 즐길 수 있습니다.



래 컴퓨터에서 멀티 핑거 터치스크린으로 지루하니까 편안해요!



홍익대 예술학과 신해리 학생

“전 이렇게 활용해요”



멀티 핑거 터치 스크린으로 게임을 해준 재미있을 것 같아요!



태블릿으로 스케치 작업



손가락 브러시 기능으로 기본 컬러 작업



손가락 브러시 기능으로 채색 완료

멀티 핑거 터치스크린 기능을 활용하여 손가락으로 드로잉하다.

“예전에 인터넷에서 손가락으로 그림을 그리는 화가를 본 적이 있어요. 칠레의 ‘파비안 게테 모레이라’는 길거리 화가였는데 3분 만에 멋진 풍경화를 똑딱하고 그리는 모습이 정말 인상 깊었죠! 그래서 LG 일체형 PC를 받고 가장 먼저 하고 싶었던 것이 바로 손가락으로 드로잉을 하는 것이었어요. 태블릿으로 밑그림을 스케치한 뒤에 멀티 핑거 터치스크린에 손가락으로 브러시 기능을 활용하여 그림을 그려보았어요. 처음에는 손가락으로 그리는 게 쉽지 않았지만 익숙해지니 태블릿보다 훨씬 편하더라구요. 결과물도 생각보다 정말 잘 나온 것 같아요.”





유선형 디자인이
정말 마음에 들어요!

CASE 2 불필요한 선을 모두 제거하여 더욱 완벽해진 디자인

"LG 일체형 PC를 설치하고 가장 놀랐던 것은 불필요한 선이 하나도 없다는 점입니다. **필요한 선은 '전원선 단 하나'**라는 사실이 놀라워요. 멀티 핑거 터치스크린 때문에 마우스와 키보드도 필요 없지만 무선으로 사용할 수 있어 더욱 좋아요. 인터넷 역시 Wi-Fi로 연결하면 되고요. 어땠어요, 정말 깔끔하고 예쁘죠?"



CASE 3 키보드와 마우스의 디자인까지 생각하다.

"제가 사랑하고 싶은 아이템은 바로 키보드와 마우스입니다. 보시면 아시겠지만 누가 봐도 **심플하고 슬림한 디자인**이죠. 게다가 굉장히 편리하기까지 합니다. 보통 오랫동안 컴퓨터 작업을 하면 손가락과 손목이 아픈데, 인체공학적으로 설계되어서인지 전혀 팔목에 부담이 없었습니다. 디자인과 실용성을 다 갖춘 LG 일체형 PC, 이런 것을 일식이조라고 하죠?"



PLUS TIP #09. WiDi



와이다이(WiDi)는 인텔 무선 디스플레이를 이르는 용어로, 케이블 없이 PC의 화면과 영상을 TV나 모니터에서 간편하게 즐길 수 있도록 해주는 기술입니다.



개끗해진 책상은
덕분에 기분 좋게
공부를 할 수 있어요.



중앙대 컴퓨터공학과 전명제 학생
"전 이렇게 활용해요"



정말 훌륭한
인테리어 소품이네요!

LG 일체형 PC가 만든 여유로운 수납공간

"저는 현재 7명의 조그만 원룸에서 생활하고 있어요. 생활하면서 가장 큰 고민 중 하나가 책상의 수납 공간이 굉장히 부족하다는 점이었어요. 이전에는 컴퓨터 한대 놓고 나면 책상이 꽉 찬 느낌이었죠. 책상 아래에 둔 컴퓨터 본체 때문에 다리를 펴기도 불편했었고요. 그런데 LG 일체형 PC를 설치하고 제 책상이 많이 바뀌었어요. **책상위도 한결 깔끔해졌을 뿐만 아니라, 특히 책상 아래 부분이 많이 여유로워졌네요.** 본체가 있었던 공간에 새로 장만한 수납장도 배치 했어요. 덕분에 책상에서 공부하기가 더욱 편해졌습니다."



Before
영키고 복잡한 선




After
깔끔하고 심플한 LG 일체형 PC

LG 일체형 PC Review 03

IPS Display

누구나 한번쯤 친구들과 컴퓨터 게임을 할 때 모니터 정면 자리를 사수하기 위해 자리 싸움을 했던 추억이 있을 것이다. 하지만 이제는 그럴 필요가 없다. 우리에게 상하좌우 178도까지 지원하는 Full HD의 광시야각 IPS 패널이 있기 때문이다.



지금껏 보지 못했던 새로운 디스플레이, IPS 패널



CASE1 같은 이미지와 영상도 더 생생하게 보여주는 IPS 패널

“예술학을 전공하기 때문에 색에 굉장히 민감한 편이에요. 주로 과제 때문에 포토샵으로 아트웍 작업을 많이 하는 편이라 색 표현이 굉장히 중요하죠. 이전에 사용하던 모니터는 색감이 100% 모두 표현되지 않아서 작업하는데 다소 아쉬웠던 적이 많았거든요.

하지만 LG 일체형 PC에서 작업한 뒤로는 제가 원하는 색감 작업을 진행할 수 있어서 아주 만족하고 있습니다. 이전의 모니터와 달리 훨씬 더 **선명하고 뚜렷한 색감을 표현해 주거든요.** 모니터의 2% 차이가 200%의 결과물을 만드는 것 같아서 기분이 좋아요!”

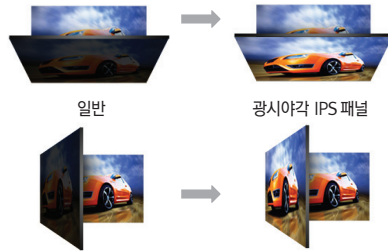


CASE 2 상하좌우 178도, 어떠한 각도에도 자신 있다.

“작업실에서 컴퓨터를 사용할 때 동시에 스케치를 하거나 책을 찾아보며 하는 경우가 많아요. 그럴 때는 모니터를 정면에서 보지 못하는 경우가 종종 생기죠. 또 팀 프로젝트를 하게 되는 경우에는 여러 명이 하나의 모니터를 보고 분석하는 경우도 있고요. 다른 컴퓨터들과 다르게 **LG 일체형 PC는 어느 각도에서나 선명하고 깨끗해요. 상하좌우 178도까지 지원하는 IPS패널때문이지요.** 친구들이 어느 각도에서도 선명한 모니터 화질에 깜짝 놀라곤 해요. 이게 모두 LG 일체형 PC 덕분이예요.”

PLUS TIP #10. IPS Display

상하좌우 178°의 광시야각으로, 어느 각도에서나 선명하고 깨끗한 화질
IPS 디스플레이는 상하좌우 최대 178도까지의 넓은 시야각을 제공하여 다양한 각도에서 보더라도 TN 방식보다 더욱 선명하고 깨끗한 화질로 영화, 동영상, 사진 등을 감상할 수 있습니다. 또한, 장시간의 문서 작업 시, 자세와 움직임이 훨씬 자유롭고 편해집니다.



작업실에서 친구들과 함께 모니터를 보며 회의 하기에 아주 편리하겠어요.





중앙대
컴퓨터공학과
전명제 학생

컴퓨터와 TV의 완벽한 결합



PIP기능 정말
유용하네요!



CASE 1 TV보다 더 실감나는 LG 일체형 PC, 학업 스트레스를 한방에!

“제 취미는 축구 경기를 보는 것이예요. 프리미어리그의 광팬이죠. 축구 경기를 보기 위해 TV를 살까 고민도 했었지만, 원룸의 공간이 부족해서 포기했죠. 그래서 인터넷에 접속하여 낮은 화질로 겨우 축구 경기를 보곤 했어요. 하지만 LG 일체형 PC를 경험해보고서 새로운 사실을 알게 되었습니다. TV를 완벽하게 지원하는 컴퓨터가 있다는 사실요. 이제 Full HD의 생생한 화질로 축구 경기를 마음껏 즐길 수 있어요. 게다가 부팅도 필요 없어요. 기존의 TV기능을 지원하는 컴퓨터는 전원을 켜고 부팅까지 한참 기다려야 화면이 나온다고 들었는데, 전원을 누르자 바로 화면이 켜! 덕분에 집에 TV가 따로 필요 없었네요.”

CASE 2 PIP기능을 이용하여 PC 사용 중에도 TV시청을!

“컴퓨터로 과제를 하면서 TV를 같이 보는 것은 쉬운 일이 아니죠. 특히 프리미어리그 축구 경기가 있는 날과 리포트 제출일이 겹치면 전 아마 미처버릴지도 몰라요. 그런데 LG 일체형 PC에는 PIP기능이라고 컴퓨터를 하면서 한 화면에서 TV를 볼 수 있더군요. 부화면의 크기와 위치를 자유롭게 조정할 수도 있어서 저처럼 바쁜 일정에도 축구를 놓치기 싫으신 분들에게는 정말 유용한 기능이죠! 아, 그렇다고 TV만 보냐고 오해하지는 마세요. 이래 봐어도 전 공부도 꽤 열심히 한답니다.”

PLUS TIP #11. PIP



PIP(Picture In Picture)기능으로 PC 사용 중에도 HDTV 화면을 한 화면에서 시청할 수 있으며, 부화면의 크기 및 위치를 원하는 대로 변경할 수 있습니다.



LG 일체형 PC Review 05

Superb Performance

컴퓨터의 기본은 '속도'다. 인텔 코어 i5 3세대 프로세서와 엔비디아 지포스 GT640M의 탑재로 폭발적인 성능과 놀라운 비주얼! LG 일체형 PC로 새로운 컴퓨팅을 경험해보자.



홍익대 예술학과 신해리 학생
"전 이렇게 활용해요"



듀얼 모니터로
노트북을 2개도
활용할 수 있었네요.



노트북과 연결하여 듀얼 모니터로 활용

"학교에서는 주로 노트북을 이용해요. 노트북을 이용해서 수업시간에는 필기를 하고 팀 프로젝트 때는 주로 PPT를 만들죠. 하지만 디테일한 추가 작업할 때는 13인치 노트북으로 작업한다는 것이 쉬운 일은 아니었어요. 작업물을 매번 데스크톱에 옮겨서 작업하는 것도 어려웠고요. LG 일체형 PC가 더욱 좋은 점은 HDMI 기능을 이용하면 노트북과 LG 일체형 PC를 연결해서 듀얼 모니터로도 쓸 수 있다는 점이었습니다. 이제 더 이상 조그만 노트북의 모니터로 작업할 필요가 없어진 거죠."



중앙대
컴퓨터공학과
전명제 학생

아름답지만 강하다.
성능으로 세상을 평정하다.



CASE 1 인텔 코어 i5 프로세서, 그 놀라운 속도와 성능.


“저는 프로그래밍 작업을 많이 하는 편이에요. 작업을 할 때는 여러 개의 창을 켜두고 멀티태스킹을 하는 경우가 많아요. 프로그램이 오류 없이 잘 만들어지고 있는지 꾸준히 확인하면서 작업해야 하기 때문이죠. 그래서 항상 고성능의 컴퓨터를 갖고 싶다는 욕심이 있었어요. 예전에는 컴퓨터 부품을 시와 조립을 해서 사용하곤 했습니다. 지엽하게 구입할 수는 있지만 A/S나 부품들끼리 호환성 문제가 있었던 적도 많았죠. 이번에 LG 일체형 PC를 받고 나서 이런 걱정이 싹 사라졌어요. 최신 인텔 코어 i5 프로세서 CPU가 장착되어 굉장히 빠르더군요. 여러 프로그램들을 실행해도 조금의 끊김 현상조차 없었어요. 쉽게 비유를 드리자면 새마을호를 타다가 KTX로 갈아탄 기분이에요!”

CASE 2 끊김 없고 선명한 화질로 최신 게임을 즐긴다.

“저는 컴퓨터 게임을 좋아해요. 남자들이 학업 스트레스를 풀기에는 아무래도 게임만한 것이 없죠. 근래까지 디아블로3를 플레이 했어요. 집에서 게임을 하면 ‘렉’이라는 끊김 현상이 발생했기 때문에 주말에는 집 근처의 PC방에 가서 게임을 할 때도 있었습니다. PC방에서 사용한 돈도 꽤 많은 것 같네요. LG 일체형 PC로 디아블로3를 실행시켜 봤을 때 지포스 GT640M의 성능 때문인지 게임 도중에 끊김이 거의 없이 무난히 플레이 되더라고요. 덕분에 마치 PC방에서 게임을 하는 듯한 기분이 들었어요. 더 이상 PC방에 갈 일은 없을 것 같습니다. 하하!”

PLUS TIP #12. 엔비디아 지포스 GT640M

엔비디아 지포스 GT640M 그래픽을 적용하여 HD 6650M 대비 약 2배 향상된 3D 그래픽 성능을 제공하며, 디아블로3와 같은 최신의 3D 게임을 더욱 생생하게 즐길 수 있습니다.



*약 1.6배 향상된 3D 그래픽 성능

디자인에
성능까지 뛰어난
최고의 컴퓨터네요.



LG PC 생활방식서

발행인	LG전자
발행처	LG전자
홈페이지	www.lge.co.kr
기획	HS 애드, 마이디어스
제작	마이테이블
편집	마이테이블
디자인	정원경
일러스트	김영진
사진	studio key
인쇄	해인기획

* 이 책은 저작권법에 의해 보호받는 저작물입니다.

* 이 책의 저작권은 LG전자에 있습니다.

* 본서 내용의 전부 또는 일부에 대한 무단 전재 및 복제를 금합니다.